

**PREFEITURA DE ÁGUA BRANCA**

AV. JOÃO FERREIRA

06554760/0001-27

Balço Exercício: 2016

**ANEXO 06 - PROGRAMA DE TRABALHO**

Página 1

**Orgao:** 01 PODER LEGISLATIVO**Unidade Orcamentaria:** 01 CÂMARA MUNICIPAL

CODIGO	ESPECIFICACAO	PROJETOS	ATIVIDADES	TOTAL
01	Legislativa	3.318,00	1.042.113,39	1.045.431,39
031	Ação Legislativa	3.318,00	1.042.113,39	1.045.431,39
0001	DESENVOLVIMENTO E MODERNIZAÇÃO LEGISLATIVA	3.318,00	1.042.113,39	1.045.431,39
.1002.0000	AQUISIÇÃO DE EQUIPAMENTO E MAT. PERMANENTE	3.318,00		3.318,00
.2001.0000	MANUTENÇÃO DA CÂMARA MUNICIPAL		1.042.113,39	1.042.113,39
TOTAL		3.318,00	1.042.113,39	1.045.431,39

**PREFEITURA DE ÁGUA BRANCA**

AV. JOÃO FERREIRA

06554760/0001-27

Balço Exercício: 2016

**ANEXO 06 - PROGRAMA DE TRABALHO**

Página 2

**Orgão:** 02 PODER EXECUTIVO**Unidade Orcamentaria:** 01 GABINETE DO PREFEITO

CODIGO	ESPECIFICACAO	PROJETOS	ATIVIDADES	TOTAL
04	Administração	6.930,00	551.270,67	558.200,67
122	Administração Geral	6.930,00	308.549,75	315.479,75
0002	PLANEJAMENTO GOVERNAMENTAL	0,00	308.299,75	308.299,75
	.2004.0000 MANUTENÇÃO DO GABINETE DO PREFEITO		251.541,03	251.541,03
	.2050.0000 CONTRIBUIÇÃO A ENTIDADES		56.758,72	56.758,72
0003	MODERNIZAÇÃO DA GESTÃO PÚBLICA	6.930,00	0,00	6.930,00
	.1053.0000 AQUISIÇÃO DE MATERIAL PERMANENTE	6.930,00		6.930,00
0004	GESTÃO ADMINISTRATIVA	0,00	250,00	250,00
	.2051.0000 ADMINISTRAÇÃO DA JUNTA DO SERVIÇO MILITAR		250,00	250,00
125	Normatização e Fiscalização	0,00	242.720,92	242.720,92
0004	GESTÃO ADMINISTRATIVA	0,00	242.720,92	242.720,92
	.2049.0000 ENCARGO COM ASSESSORIA JURÍDICA E TÉCNICA ADMINISTRATIVA		242.720,92	242.720,92
TOTAL		6.930,00	551.270,67	558.200,67

**PREFEITURA DE ÁGUA BRANCA**

AV. JOÃO FERREIRA

06554760/0001-27

Balço Exercício: 2016

**ANEXO 06 - PROGRAMA DE TRABALHO**

Página 3

**Orgao:** 02 PODER EXECUTIVO**Unidade Orcamentaria:** 02 SECRETARIA MUNICIPAL DE ADMINISTRAÇÃO GERAL

CODIGO	ESPECIFICACAO	PROJETOS	ATIVIDADES	TOTAL
04	Administração	12.755,00	2.108.411,37	2.121.166,37
122	Administração Geral	12.755,00	2.048.786,37	2.061.541,37
0004	GESTÃO ADMINISTRATIVA	12.755,00	2.048.786,37	2.061.541,37
.1048.0000	AQUISIÇÃO DE EQUIP. E MAT. PERMANENTE	6.936,00		6.936,00
.1049.0000	AQUISIÇÃO DE VEÍCULO PARA ADMINISTRAÇÃO	5.819,00		5.819,00
.2005.0000	INDENIZAÇÃO ADM.E SENTENÇAS JURÍDICAS		43.478,72	43.478,72
.2009.0000	MANUTENÇÃO DA SECRETARIA DE ADMINISTRAÇÃO GERAL		2.005.307,65	2.005.307,65
124	Controle Interno	0,00	59.625,00	59.625,00
0006	GESTÃO FINANCEIRA E CONTROLE	0,00	59.625,00	59.625,00
.2045.0000	MANUTENÇÃO DA CONTROLADORIA INTERNA		59.625,00	59.625,00
28	Encargos Especiais	614.527,17	418.178,52	1.032.705,69
843	Serviço da Dívida Interna	614.527,17	0,00	614.527,17
0006	GESTÃO FINANCEIRA E CONTROLE	614.527,17	0,00	614.527,17
.1047.0000	AMORTIZAÇÃO COM A DÍVIDA INTERNA	614.527,17		614.527,17
846	Outros Encargos Especiais	0,00	418.178,52	418.178,52
0004	GESTÃO ADMINISTRATIVA	0,00	418.178,52	418.178,52
.2008.0000	DESPESAS COM O PASEP		179.547,52	179.547,52
.2014.0000	DESPESAS COM OBRIGAÇÕES PATRONAIS		238.631,00	238.631,00
TOTAL		627.282,17	2.526.589,89	3.153.872,06

**PREFEITURA DE ÁGUA BRANCA**

AV. JOÃO FERREIRA

06554760/0001-27

Balanco Exercício: 2016

**ANEXO 06 - PROGRAMA DE TRABALHO**

Página 4

**Orgao:** 02 PODER EXECUTIVO**Unidade Orcamentaria:** 03 SECRETÁRIA MUNICIPAL DE FINANÇAS

CODIGO	ESPECIFICACAO	PROJETOS	ATIVIDADES	TOTAL
04	Administração	0,00	336.414,93	336.414,93
123	Administração Financeira	0,00	336.414,93	336.414,93
0006	GESTÃO FINANCEIRA E CONTROLE	0,00	336.414,93	336.414,93
	.2013.0000 MANUTENÇÃO DA SECRETARIA DE FINANÇAS		109.598,97	109.598,97
	.2055.0000 ADMINISTRAÇÃO DOS SERVIÇOS CONTÁBEIS		198.484,00	198.484,00
	.2061.0000 SERVIÇOS BANCÁRIOS E FINANCEIROS		28.331,96	28.331,96
TOTAL		0,00	336.414,93	336.414,93

**PREFEITURA DE ÁGUA BRANCA**

AV. JOÃO FERREIRA

06554760/0001-27

Balço Exercício: 2016

**ANEXO 06 - PROGRAMA DE TRABALHO**

Página 5

**Orgão:** 02 PODER EXECUTIVO**Unidade Orcamentaria:** 04 SECRETÁRIA MUNICIPAL DE EDUCAÇÃO

CODIGO	ESPECIFICACAO	PROJETOS	ATIVIDADES	TOTAL
12	Educação	372.784,90	13.356.950,49	13.729.735,39
361	Ensino Fundamental	318.174,00	13.278.608,27	13.596.782,27
0010	DESENVOLVIMENTO E QUALIDADE NA EDUCAÇÃO	318.174,00	1.333.515,71	1.651.689,71
.1008.0000	AQUIS. EQUIPAMENTOS E MAT. PERMANENTE PARA AS ESCOLAS	27.361,00		27.361,00
.1009.0000	CONSTRUÇÃO RESTAURAÇÃO E AMPLIAÇÃO DE UNIDADES ESCOLARES	76.500,00		76.500,00
.1038.0000	AQUISIÇÃO DE EQUIPAMENTO E MAT. PERMANENTE	15.569,00		15.569,00
.1046.0000	INVESTIMENTO NA EDUCAÇÃO BÁSICA	108.223,50		108.223,50
.1083.0000	CONSTRUIR OU REFORMAR A SEDE DA SEC DE EDUCAÇÃO	90.520,50		90.520,50
.2022.0000	ENCARGOS COM MERENDA ESCOLAR ENSINO FUNDAMENTAL		586.392,47	586.392,47
.2047.0000	MANUTENÇÃO DO TRANSPORTE ESCOLAR		409.631,77	409.631,77
.2057.0000	MANUTENÇÃO DA MERENDA ESCOLAR - EJA		2.692,00	2.692,00
.2062.0000	PROGRAMA NACIONAL DE APOIO AO TRANSPORT E PUBLICO		63.463,53	63.463,53
.2063.0000	MANUTENÇÃO DO SALÁRIO EDUCAÇÃO - QSE		271.335,94	271.335,94
0013	ENSINO FUNDAMENTAL	0,00	11.945.092,56	11.945.092,56
.2017.0000	ADMINISTRAÇÃO DO ENSINO FUNDAMENTAL		2.392.852,48	2.392.852,48
.2019.0000	MANUTENÇÃO DO DINHEIRO DIRETO NAS ESCOLAS		2.000,00	2.000,00
.2025.0000	ENCARGOS COM PESSOAL DO MAGISTÉRIO - 60%		6.950.303,51	6.950.303,51
.2026.0000	ENCARGOS COM PESSOAL ADMINISTRATIVO - 40%		1.770.834,33	1.770.834,33
.2046.0000	OUTRAS DESPESAS DE CUSTEIO - 40%		815.982,24	815.982,24
.2053.0000	CONSERVAÇÃO E MANUTENÇÃO DE UNIDADES ESCOLARES		13.120,00	13.120,00
365	Educação Infantil	54.610,90	78.342,22	132.953,12
0014	FUNDEB ENSINO INFANTIL	0,00	56.132,53	56.132,53
.2097.0000	MANUT. E ENCARGOS ADMINISTRATIVO-40%		56.132,53	56.132,53
0017	ENSINO INFANTIL	54.610,90	22.209,69	76.820,59
.1010.0000	CONSTRUÇÃO E RESTAURAÇÃO DE CRECHES	54.610,90		54.610,90
.2024.0000	MANUTENÇÃO DE CRECHES DO MUNICIPIO		19.598,69	19.598,69
.2098.0000	MANUTENÇÃO DA MERENDA ESCOLAR EM CRECHES		2.611,00	2.611,00
27	Desporto e Lazer	358.619,11	228.051,38	586.670,49

**PREFEITURA DE ÁGUA BRANCA**

AV. JOÃO FERREIRA

06554760/0001-27

Balço Exercício: 2016

**ANEXO 06 - PROGRAMA DE TRABALHO**

Página 6

**Orgao:** 02 PODER EXECUTIVO**Unidade Orcamentaria:** 04 SECRETÁRIA MUNICIPAL DE EDUCAÇÃO

CODIGO	ESPECIFICACAO	PROJETOS	ATIVIDADES	TOTAL
27	Desporto e Lazer	358.619,11	228.051,38	586.670,49
812	Desporto Comunitário	358.619,11	228.051,38	586.670,49
0030	DESPORTO E LAZER-INCENT. E MODERNIZAÇÃO E SPORTIVA	358.619,11	228.051,38	586.670,49
.1040.0000	CONST. REF. E AMP.GINÁSIOS QUADRAS E CAMPOS DE FUTEBOL	358.619,11		358.619,11
.2020.0000	APOIO AO FUTEBOL AMADOR E PROFISSIONAL		29.210,00	29.210,00
.2043.0000	MANUTENÇÃO DA SECRETARIA DE ESPORTES E LAZER		198.841,38	198.841,38
TOTAL		731.404,01	13.585.001,87	14.316.405,88

**PREFEITURA DE ÁGUA BRANCA**

AV. JOÃO FERREIRA

06554760/0001-27

Balço Exercício: 2016

**ANEXO 06 - PROGRAMA DE TRABALHO**

Página 7

**Orgao:** 02 PODER EXECUTIVO**Unidade Orcamentaria:** 05 SECRETÁRIA MUNICIPAL DE SAÚDE

CODIGO	ESPECIFICACAO	PROJETOS	ATIVIDADES	TOTAL
10	Saúde	3.231.929,45	13.084.168,27	16.316.097,72
122	Administração Geral	0,00	79.352,24	79.352,24
0005	QUALIFICAÇÃO DA ATENÇÃO À SAÚDE	0,00	79.352,24	79.352,24
.2116.0000	MANUTENÇÃO DA SECRETÁRIA MUNICIPAL DE SAÚDE		79.352,24	79.352,24
301	Atenção Básica	37.400,00	3.252.584,09	3.289.984,09
0005	QUALIFICAÇÃO DA ATENÇÃO À SAÚDE	37.400,00	3.212.536,25	3.249.936,25
.1103.0000	AQUISIÇÃO DE VEICULOS PARA O HOSPITAL	37.400,00		37.400,00
.2038.0000	PROGRAMA IMP. NÚCLEOS DE APOIO A SAÚDE DA FAMÍLIA - N		250.456,16	250.456,16
.2073.0000	PROTEÇÃO SOCIAL BÁSICA - PAB		1.363.114,90	1.363.114,90
.2074.0000	PROGRAMA DE SAÚDE BUCAL - PSB		347.663,78	347.663,78
.2075.0000	PROGRAMAS DE AGENTES COMUNITÁRIOS DA SAÚDE - PACS		617.611,08	617.611,08
.2076.0000	PROGRAMA DE SAÚDE DA FAMÍLIA - PSF		633.690,33	633.690,33
0033	MANUTENÇÃO DO SISTEMA DE TRANSPORTE ELETTIVO DE PACIENTES	0,00	40.047,84	40.047,84
.2212.0000	DISPÊNDIOS COM O TRANSPORTE ELETIVO DE PACIENTES		40.047,84	40.047,84
302	Assistência Hospitalar e Ambulatorial	3.194.529,45	9.365.132,98	12.559.662,43
0005	QUALIFICAÇÃO DA ATENÇÃO À SAÚDE	3.194.529,45	9.365.132,98	12.559.662,43
.1025.0000	CONST. REFORMA E AMPLIAÇÃO DE POSTOS DE SAÚDE	81.600,00		81.600,00
.1058.0000	AQUISIÇÃO DE EQUIPAMENTOS E MATERIAL PERMANENTE	652.622,25		652.622,25
.1069.0000	AQUISIÇÃO DE EQUIPAMENTOS MÉDICOS E ODONTOLÓGICOS	123.285,80		123.285,80
.1074.0000	REFORMA E / OU AMPLIAÇÃO DO HOSPITAL LOCAL	2.337.021,40		2.337.021,40
.2031.0000	MANUTENÇÃO DO SISTEMA DE SAÚDE DO MUNICÍPIO		4.312.954,49	4.312.954,49
.2042.0000	CONSTRUÇÃO DE MANUTENÇÃO DE ACADEMIA DA SAÚDE		2.152,00	2.152,00
.2106.0000	MANUTENÇÃO DO HOSPITAL MUN. SEN. DIRCEU M. ARCOVERDE		4.956.173,37	4.956.173,37
.2110.0000	MANUTENÇÃO DO CENTRO DE ASSIST. PSICOSSOCIAL - CAPS		16.606,00	16.606,00
.2111.0000	MANUTENÇÃO DO CENTRO DE ESPEC. ODONTOLÓGICAS - CEO		77.247,12	77.247,12
303	Suporte Profilático e Terapêutico	0,00	128.640,33	128.640,33

**PREFEITURA DE ÁGUA BRANCA**

AV. JOÃO FERREIRA

06554760/0001-27

Balanco Exercício: 2016

**ANEXO 06 - PROGRAMA DE TRABALHO**

Página 8

**Orgao:** 02 PODER EXECUTIVO**Unidade Orcamentaria:** 05 SECRETÁRIA MUNICIPAL DE SAÚDE

CODIGO	ESPECIFICACAO	PROJETOS	ATIVIDADES	TOTAL
10	Saúde	3.231.929,45	13.084.168,27	16.316.097,72
303	Suporte Profilático e Terapêutico	0,00	128.640,33	128.640,33
0005	QUALIFICAÇÃO DA ATENÇÃO À SAÚDE	0,00	128.640,33	128.640,33
	.2071.0000 PROGRAMA FARMÁCIA BÁSICA - AFB		128.640,33	128.640,33
304	Vigilância Sanitária	0,00	142.161,70	142.161,70
0005	QUALIFICAÇÃO DA ATENÇÃO À SAÚDE	0,00	142.161,70	142.161,70
	.2070.0000 MANUTENÇÃO DOS SERVIÇOS DE VIGILÂNCIA SANITÁRIA		142.161,70	142.161,70
305	Vigilância Epidemiológica	0,00	115.796,93	115.796,93
0005	QUALIFICAÇÃO DA ATENÇÃO À SAÚDE	0,00	115.796,93	115.796,93
	.2033.0000 PROGRAMA DA VIGILÂNCIA EPIDEMIOLÓGICA E CONTROLE D		115.796,93	115.796,93
306	Alimentação e Nutrição	0,00	500,00	500,00
0005	QUALIFICAÇÃO DA ATENÇÃO À SAÚDE	0,00	500,00	500,00
	.2021.0000 IMPLEMENTAÇÃO DO PROGRAMA DE COMBATE A DESNUTRIÇÃO		500,00	500,00
TOTAL		3.231.929,45	13.084.168,27	16.316.097,72



**ANEXO 06 - PROGRAMA DE TRABALHO**
**Orgao:** 02 PODER EXECUTIVO

**Unidade Orcamentaria:** 06 SECRETÁRIA MUNICIPAL DE OBRAS PUBLICAS E SERVIÇOS URBANOS

CODIGO	ESPECIFICACAO	PROJETOS	ATIVIDADES	TOTAL
15	Urbanismo	1.027.895,27	2.296.028,53	3.323.923,80
451	Infra-Estrutura Urbana	744.485,97	47.928,00	792.413,97
0019	DESENVOLVIMENTO URBANO E RURAL	744.485,97	47.928,00	792.413,97
.1016.0000	CONST. E RECUP. DE PRAÇAS , PARQUES E AREAS DE LAZER	82.350,73		82.350,73
.1020.0000	CONSTRUÇÃO E RECUPERAÇÃO DE CALÇAMENTOS	662.135,24		662.135,24
.2010.0000	MANUTENÇÃO E CONSERVAÇÃO DE PRAÇAS PARQUES E LAZER		3.576,00	3.576,00
.2077.0000	MANUTENÇÃO DE CALÇAMENTOS		44.352,00	44.352,00
452	Serviços Urbanos	283.409,30	2.248.100,53	2.531.509,83
0004	GESTÃO ADMINISTRATIVA	0,00	1.149.804,63	1.149.804,63
.2028.0000	MANUTTENÇÃO DA SEC.DE OBRAS PUBLICAS E SERVIÇOS URBANOS		1.149.804,63	1.149.804,63
0019	DESENVOLVIMENTO URBANO E RURAL	0,00	1.098.295,90	1.098.295,90
.2029.0000	MANUTENÇÃO DO SETOR DE LIMPEZA PÚBLICA		1.098.295,90	1.098.295,90
0021	MODALIDADE URBANA	283.409,30	0,00	283.409,30
.1118.0000	CONSTRUÇÃO E / OU RECUPERAÇÃO DE PAVIMENTAÇÃO ASFALTICA	283.409,30		283.409,30
17	Saneamento	3.023.333,07	7.205,00	3.030.538,07
512	Saneamento Básico Urbano	3.023.333,07	7.205,00	3.030.538,07
0019	DESENVOLVIMENTO URBANO E RURAL	3.023.333,07	7.205,00	3.030.538,07
.1024.0000	CONST. RECUP. E EQUIPAR POÇOS, CHAFARIZES E CAIXAS	3.720,00		3.720,00
.1073.0000	CONSTRUÇÃO DE REDE E ESGOTAMENTO SANITÁRIO	3.019.613,07		3.019.613,07
.2069.0000	MANUTENÇÃO DO SISTEMA DE ABASTECIMENTO D'ÁGUA		1.450,00	1.450,00
.2082.0000	MANUTENÇÃO DOS POÇOS, CHAFARIZES E CAIXA D'ÁGUA		5.755,00	5.755,00
25	Energia	0,00	35.632,77	35.632,77
752	Energia Elétrica	0,00	35.632,77	35.632,77
0028	ILUMINAÇÃO PUBLICA EFICIENTE	0,00	35.632,77	35.632,77
.2081.0000	MANUT.DA REDE DE DIST.DE ENERGIA ELÉTRICA E ILUMINAÇÃO		35.632,77	35.632,77



**PREFEITURA DE ÁGUA BRANCA**

AV. JOÃO FERREIRA

06554760/0001-27

Balanco Exercício: 2016

**ANEXO 06 - PROGRAMA DE TRABALHO**

**Orgao:** 02 PODER EXECUTIVO

**Unidade Orcamentaria:** 06 SECRETÁRIA MUNICIPAL DE OBRAS PUBLICAS E SERVIÇOS URBANOS

CODIGO	ESPECIFICACAO	PROJETOS	ATIVIDADES	TOTAL
25	Energia	0,00	35.632,77	35.632,77
TOTAL		4.051.228,34	2.338.866,30	6.390.094,64

**PREFEITURA DE ÁGUA BRANCA**

AV. JOÃO FERREIRA

06554760/0001-27

Balço Exercício: 2016

**ANEXO 06 - PROGRAMA DE TRABALHO**

Página 11

**Orgao:** 02 PODER EXECUTIVO**Unidade Orcamentaria:** 07 SECRETÁRIA MUNICIPAL DE AGRICULTURA E ABASTECIMENTO

CODIGO	ESPECIFICACAO	PROJETOS	ATIVIDADES	TOTAL
20	Agricultura	88.029,86	192.265,38	280.295,24
605	Abastecimento	88.029,86	13.155,00	101.184,86
0022	DESENVOLVIMENTO E INFRA - INSTRUTURA RURA L	88.029,86	13.155,00	101.184,86
.1005.0000	CONST. REF.E AMPL.DE MERCADOS, FEIRAS E M ATADOUROS	88.029,86		88.029,86
.2083.0000	MANUTENÇÃO DO MERCADO, FEIRAS E MATADO UROS PÚBLICOS		13.155,00	13.155,00
606	Extensão Rural	0,00	179.110,38	179.110,38
0022	DESENVOLVIMENTO E INFRA - INSTRUTURA RURA L	0,00	179.110,38	179.110,38
.2015.0000	MANUTENÇÃO DA SECRETARIA DE AGRICULTUR A E ABASTECIMENTO		179.110,38	179.110,38
TOTAL		88.029,86	192.265,38	280.295,24

**PREFEITURA DE ÁGUA BRANCA**

AV. JOÃO FERREIRA

06554760/0001-27

Balço Exercício: 2016

**ANEXO 06 - PROGRAMA DE TRABALHO**

Página 12

**Orgao:** 02 PODER EXECUTIVO**Unidade Orcamentaria:** 08 SECRETÁRIA MUNICIPAL DE ASSISTÊNCIA SOCIAL E CIDADANIA

CODIGO	ESPECIFICACAO	PROJETOS	ATIVIDADES	TOTAL
08	Assistência Social	73.625,08	1.385.009,92	1.458.635,00
241	Assistência ao Idoso	0,00	39.713,54	39.713,54
0007	GESTÃO DA ASSISTÊNCIA SOCIAL	0,00	39.713,54	39.713,54
	2016.0000 PISO PROTEÇÃO SOCIAL BÁSICA / PBV SCFV		39.713,54	39.713,54
243	Assistência à Criança e ao Adolescente	0,00	251.714,74	251.714,74
0007	GESTÃO DA ASSISTÊNCIA SOCIAL	0,00	251.714,74	251.714,74
	2006.0000 PISO PROTEÇÃO SOCIAL ESPECIAL/PFMC (CREAS)		56.818,36	56.818,36
	2085.0000 MANUTENÇÃO DO CONSELHO TUTELAR		63.008,36	63.008,36
	2086.0000 MANUTENÇÃO E ADMINISTRAÇÃO DA SECRETÁRIA		131.888,02	131.888,02
244	Assistência Comunitária	73.625,08	1.093.581,64	1.167.206,72
0007	GESTÃO DA ASSISTÊNCIA SOCIAL	73.625,08	1.092.403,64	1.166.028,72
	1029.0000 AQUIS. DE EQUIP. E MAT. PERMANENTE	7.484,00		7.484,00
	1045.0000 CONSTRUIR, REFORMAR E EQUIPAR O CREAS	66.141,08		66.141,08
	2023.0000 ÍNDICE DE GESTÃO DESCENTRALIZADA - IGD PBF		75.965,65	75.965,65
	2036.0000 MANUTENÇÃO DO FUNDO DE ASSISTÊNCIA SOCIAL		1.005.475,54	1.005.475,54
	2091.0000 BENEFÍCIOS EVENTUAIS E EMERGÊNCIAS		3.450,00	3.450,00
	2104.0000 PISO PROTEÇÃO SOCIAL BÁSICA / PBF (CRAS)		7.229,00	7.229,00
	2115.0000 ÍNDICE DE GESTÃO DESCENTRALIZADA - IGD SUAS		283,45	283,45
0032	PROGRAMA BOLSA FAMILIA MUNICIPAL - BFM	0,00	1.178,00	1.178,00
	2211.0000 DISPÊNDIOS COM O PROGRAMA BOLSA FAMILIA MUNICIPAL - BFM		1.178,00	1.178,00
TOTAL		73.625,08	1.385.009,92	1.458.635,00

**PREFEITURA DE ÁGUA BRANCA**

AV. JOÃO FERREIRA

06554760/0001-27

Balço Exercício: 2016

**ANEXO 06 - PROGRAMA DE TRABALHO**

Página 13

**Orgao:** 02 PODER EXECUTIVO**Unidade Orcamentaria:** 09 SECRETÁRIA MUNICIPAL DE DESENVOLVIMENTO ECONÔMICO

CODIGO	ESPECIFICACAO	PROJETOS	ATIVIDADES	TOTAL
23	Comércio e Serviços	0,00	213.782,38	213.782,38
691	Promoção Comercial	0,00	213.782,38	213.782,38
0031	DESENVOLVIMENTO ECONÔMICO	0,00	213.782,38	213.782,38
	.2088.0000 MANUTENÇÃO DE SECRETARIA DE DES. ECONÔMICO		213.782,38	213.782,38
	ICO			
TOTAL		0,00	213.782,38	213.782,38

**PREFEITURA DE ÁGUA BRANCA**

AV. JOÃO FERREIRA

06554760/0001-27

Balanco Exercício: 2016

**ANEXO 06 - PROGRAMA DE TRABALHO**

Página 14

**Orgao:** 02 PODER EXECUTIVO**Unidade Orcamentaria:** 10 SECRETÁRIA MUNICIPAL DO MEIO AMBIENTE

CODIGO	ESPECIFICACAO	PROJETOS	ATIVIDADES	TOTAL
18	Gestão Ambiental	572.417,21	62.211,77	634.628,98
541	Preservação e Conservação Ambiental	8.427,00	62.211,77	70.638,77
0020	PLANEJAMENTO URBANO	8.427,00	62.211,77	70.638,77
.1110.0000	ELABORAÇÃO DO PLANO MUNICIPAL DE SANEAMENTO BÁSICO	8.427,00		8.427,00
.2041.0000	MANUTENÇÃO DA SECRETARIA DO MEIO AMBIENTE		62.211,77	62.211,77
544	Recursos Hídricos	563.990,21	0,00	563.990,21
0020	PLANEJAMENTO URBANO	563.990,21	0,00	563.990,21
.1063.0000	REVITALIZAÇÃO E URBANIZAÇÃO DA MARGEM DO AÇUDE	563.990,21		563.990,21
TOTAL		572.417,21	62.211,77	634.628,98



ANEXO 06 - PROGRAMA DE TRABALHO

Orgao: 02 PODER EXECUTIVO

Unidade Orcamentaria: 11 SECRETÁRIA MUNICIPAL DE TRANSPORTE

CODIGO	ESPECIFICACAO	PROJETOS	ATIVIDADES	TOTAL
26	Transporte	200.264,05	179.937,37	380.201,42
782	Transporte Rodoviário	200.264,05	179.937,37	380.201,42
0029	PROMOÇÃO DA MOBILIDADE	200.264,05	179.937,37	380.201,42
.1021.0000	PAVIMENTAÇÃO ASFALTICA EM VIAS PUBLICAS	20.264,05		20.264,05
.1064.0000	CONSTRUÇÃO E REFORMA DO TERMINAL RODOVIÁRIO	180.000,00		180.000,00
.2011.0000	PROGRAMA DE SEGURANÇA E EDUCAÇÃO DE TRÂNSITO		9.832,00	9.832,00
.2034.0000	MANUTENÇÃO DE RODOVIAS E ESTRADAS DO MUNICÍPIO		96.213,16	96.213,16
.2064.0000	MANUTENÇÃO DA SECRETÁRIA MUNICIPAL DE TRANSPORTES		73.892,21	73.892,21
TOTAL		200.264,05	179.937,37	380.201,42

**PREFEITURA DE ÁGUA BRANCA**

AV. JOÃO FERREIRA

06554760/0001-27

Balço Exercício: 2016

**ANEXO 06 - PROGRAMA DE TRABALHO**

Página 16

**Orgao:** 02 PODER EXECUTIVO**Unidade Orcamentaria:** 12 FUNDO MUNICIPAL DE PREVIDÊNCIA SOCIAL

CODIGO	ESPECIFICACAO	PROJETOS	ATIVIDADES	TOTAL
09	Previdência Social	0,00	1.149.562,45	1.149.562,45
272	Previdência do Regime Estatutário	0,00	1.149.562,45	1.149.562,45
0008	GESTÃO PREVIDENCIÁRIA	0,00	1.149.562,45	1.149.562,45
.2090.0000	SERVIÇOS ADMINISTRATIVOS - PLANOS PREVIDENCIÁRIOS		29,50	29,50
.2096.0000	BENEFÍCIOS PREVIDENCIÁRIOS - PLANO PREVIDENCIÁRIOS		22.040,22	22.040,22
.2121.0000	SERVIÇOS ADMINISTRATIVOS - PLANO FINANCEIRO		113.643,29	113.643,29
.2122.0000	BENEFÍCIOS PREVIDENCIÁRIOS - PLANO FINANCEIRO		1.013.849,44	1.013.849,44
TOTAL		0,00	1.149.562,45	1.149.562,45



**PREFEITURA DE ÁGUA BRANCA**

AV. JOÃO FERREIRA

06554760/0001-27

Balço Exercício: 2016

**ANEXO 06 - PROGRAMA DE TRABALHO**

Página 17

**Orgao:** 02 PODER EXECUTIVO**Unidade Orcamentaria:** 13 SECRETÁRIA MUNICIPAL DE CULTURA

CODIGO	ESPECIFICACAO	PROJETOS	ATIVIDADES	TOTAL
13	Cultura	0,00	651.356,63	651.356,63
392	Difusão Cultural	0,00	651.356,63	651.356,63
0018	DESENVOLVIMENTO E PROMOÇÃO CULTURAL	0,00	651.356,63	651.356,63
.2044.0000	APOIO AS ATIVIDADES CULTURAIS NO MUNICIPIO		29.275,00	29.275,00
.2099.0000	MUNUTENÇÃO DA SECRETARIA DE CULTURA		76.261,63	76.261,63
.2109.0000	PROMOÇÃO DE EVENTOS FESTIVOS E COMEMORATIVOS NO MUNICIPIO		545.820,00	545.820,00
TOTAL		0,00	651.356,63	651.356,63

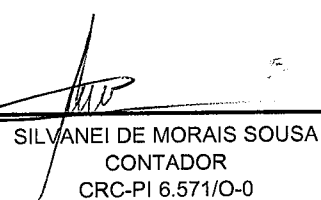
**Orgao:** 02 PODER EXECUTIVO

**Unidade Orcamentaria:** 14 SECRETÁRIA MUNICIPAL DE COMUNICAÇÃO

CODIGO	ESPECIFICACAO	PROJETOS	ATIVIDADES	TOTAL
24	Comunicações	0,00	89.035,25	89.035,25
122	Administração Geral	0,00	51.577,87	51.577,87
0008	GESTÃO PREVIDENCIÁRIA	0,00	51.577,87	51.577,87
.2100.0000	MANUTENÇÃO DA SECRETÁRIA DE COMUNICAÇÃO		51.577,87	51.577,87
721	Comunicações Postais	0,00	37.457,38	37.457,38
0027	GESTÃO DA COMUNICAÇÃO	0,00	37.457,38	37.457,38
.2056.0000	DESPESAS COM A TRANSMISSÃO DO SINAL DE TV		30.600,00	30.600,00
.2060.0000	DESPESAS COM PUBLICAÇÃO DE EDITAIS, ANUNCIOS E NOTAS		6.857,38	6.857,38
TOTAL		0,00	89.035,25	89.035,25
TOTAL GERAL		9.586.428,17	37.387.586,47	46.974.014,64

  
 Jonas Moura de Araújo  
 Prefeito Municipal

JONAS MOURA DE ARAUJO  
 PREFEITO MUNICIPAL  
 CPF: 160.744.403-87

  
 SILVANEI DE MORAIS SOUSA  
 CONTADOR  
 CRC-PI 6.571/O-0



# PREFEITURA DE ÁGUA BRANCA

AV. JOÃO FERREIRA

06554760/0001-27

Balanco Exercício: 2016

## ANEXO 7

PROGRAMA DE TRABALHO DO GOVERNO  
DEMONSTRATIVO DE FUNCOES, SUBFUNÇÕES E  
PROGRAMAS, POR PROJETOS E ATIVIDADES

Página 1

CODIGO	ESPECIFICACAO	PROJETOS	ATIVIDADES	T O T A L
01	Legislativa	3.318,00	1.042.113,39	1.045.431,39
031	Ação Legislativa	3.318,00	1.042.113,39	1.045.431,39
0001	DESENVOLVIMENTO E MODERNIZAÇÃO LEGISLATIVA	3.318,00	1.042.113,39	1.045.431,39
04	Administração	19.685,00	2.996.096,97	3.015.781,97
122	Administração Geral	19.685,00	2.357.336,12	2.377.021,12
0002	PLANEJAMENTO GOVERNAMENTAL	0,00	308.299,75	308.299,75
0003	MODERNIZAÇÃO DA GESTÃO PÚBLICA	6.930,00	0,00	6.930,00
0004	GESTÃO ADMINISTRATIVA	12.755,00	2.049.036,37	2.061.791,37
123	Administração Financeira	0,00	336.414,93	336.414,93
0006	GESTÃO FINANCEIRA E CONTROLE	0,00	336.414,93	336.414,93
124	Controle Interno	0,00	59.625,00	59.625,00
0006	GESTÃO FINANCEIRA E CONTROLE	0,00	59.625,00	59.625,00
125	Normatização e Fiscalização	0,00	242.720,92	242.720,92
0004	GESTÃO ADMINISTRATIVA	0,00	242.720,92	242.720,92
08	Assistência Social	73.625,08	1.385.009,92	1.458.635,00
241	Assistência ao Idoso	0,00	39.713,54	39.713,54
0007	GESTÃO DA ASSISTÊNCIA SOCIAL	0,00	39.713,54	39.713,54
243	Assistência à Criança e ao Adolescente	0,00	251.714,74	251.714,74
0007	GESTÃO DA ASSISTÊNCIA SOCIAL	0,00	251.714,74	251.714,74
244	Assistência Comunitária	73.625,08	1.093.581,64	1.167.206,72
0007	GESTÃO DA ASSISTÊNCIA SOCIAL	73.625,08	1.092.403,64	1.166.028,72
0032	PROGRAMA BOLSA FAMILIA MUNICIPAL - BFM	0,00	1.178,00	1.178,00

**ANEXO 7**
**PROGRAMA DE TRABALHO DO GOVERNO  
 DEMONSTRATIVO DE FUNCOES, SUBFUNÇÕES E  
 PROGRAMAS, POR PROJETOS E ATIVIDADES**

CODIGO	ESPECIFICACAO	PROJETOS	ATIVIDADES	T O T A L
08	Assistência Social	73.625,08	1.385.009,92	1.458.635,00
244	Assistência Comunitária	73.625,08	1.093.581,64	1.167.206,72
09	Previdência Social	0,00	1.149.562,45	1.149.562,45
272	Previdência do Regime Estatutário	0,00	1.149.562,45	1.149.562,45
0008	GESTÃO PREVIDENCIÁRIA	0,00	1.149.562,45	1.149.562,45
10	Saúde	3.231.929,45	13.084.168,27	16.316.097,72
122	Administração Geral	0,00	79.352,24	79.352,24
0005	QUALIFICAÇÃO DA ATENÇÃO À SAÚDE	0,00	79.352,24	79.352,24
301	Atenção Básica	37.400,00	3.252.584,09	3.289.984,09
0005	QUALIFICAÇÃO DA ATENÇÃO À SAÚDE	37.400,00	3.212.536,25	3.249.936,25
0033	MANUTENÇÃO DO SISTEMA DE TRANSPORTE ELETIVO DE PAO,00 CIENTES		40.047,84	40.047,84
302	Assistência Hospitalar e Ambulatorial	3.194.529,45	9.365.132,98	12.559.662,43
0005	QUALIFICAÇÃO DA ATENÇÃO À SAÚDE	3.194.529,45	9.365.132,98	12.559.662,43
303	Suporte Profilático e Terapêutico	0,00	128.640,33	128.640,33
0005	QUALIFICAÇÃO DA ATENÇÃO À SAÚDE	0,00	128.640,33	128.640,33
304	Vigilância Sanitária	0,00	142.161,70	142.161,70
0005	QUALIFICAÇÃO DA ATENÇÃO À SAÚDE	0,00	142.161,70	142.161,70
305	Vigilância Epidemiológica	0,00	115.796,93	115.796,93
0005	QUALIFICAÇÃO DA ATENÇÃO À SAÚDE	0,00	115.796,93	115.796,93
306	Alimentação e Nutrição	0,00	500,00	500,00

**ANEXO 7**
**PROGRAMA DE TRABALHO DO GOVERNO  
 DEMONSTRATIVO DE FUNCOES, SUBFUNÇÕES E  
 PROGRAMAS, POR PROJETOS E ATIVIDADES**

CODIGO	ESPECIFICACAO	PROJETOS	ATIVIDADES	T O T A L
10	Saúde	3.231.929,45	13.084.168,27	16.316.097,72
306	Alimentação e Nutrição	0,00	500,00	500,00
0005	QUALIFICAÇÃO DA ATENÇÃO À SAÚDE	0,00	500,00	500,00
12	Educação	372.784,90	13.356.950,49	13.729.735,39
361	Ensino Fundamental	318.174,00	13.278.608,27	13.596.782,27
0010	DESENVOLVIMENTO E QUALIDADE NA EDUCAÇÃO	318.174,00	1.333.515,71	1.651.689,71
0013	ENSINO FUNDAMENTAL	0,00	11.945.092,56	11.945.092,56
365	Educação Infantil	54.610,90	78.342,22	132.953,12
0014	FUNDEB ENSINO INFANTIL	0,00	56.132,53	56.132,53
0017	ENSINO ENFANTIL	54.610,90	22.209,69	76.820,59
13	Cultura	0,00	651.356,63	651.356,63
392	Difusão Cultural	0,00	651.356,63	651.356,63
0018	DESENVOLVIMENTO E PROMOÇÃO CULTURAL	0,00	651.356,63	651.356,63
15	Urbanismo	1.027.895,27	2.296.028,53	3.323.923,80
451	Infra-Estrutura Urbana	744.485,97	47.928,00	792.413,97
0019	DESENVOLVIMENTO URBANO E RURAL	744.485,97	47.928,00	792.413,97
452	Serviços Urbanos	283.409,30	2.248.100,53	2.531.509,83
0004	GESTÃO ADMINISTRATIVA	0,00	1.149.804,63	1.149.804,63
0019	DESENVOLVIMENTO URBANO E RURAL	0,00	1.098.295,90	1.098.295,90
0021	MODALIDADE URBANA	283.409,30	0,00	283.409,30
17	Saneamento	3.023.333,07	7.205,00	3.030.538,07



# PREFEITURA DE ÁGUA BRANCA

AV. JOÃO FERREIRA

06554760/0001-27

Balanco Exercício: 2016

## ANEXO 7

PROGRAMA DE TRABALHO DO GOVERNO  
DEMONSTRATIVO DE FUNCOES, SUBFUNÇÕES E  
PROGRAMAS, POR PROJETOS E ATIVIDADES

Página 4

CODIGO	ESPECIFICACAO	PROJETOS	ATIVIDADES	T O T A L
17	Saneamento	3.023.333,07	7.205,00	3.030.538,07
512	Saneamento Básico Urbano	3.023.333,07	7.205,00	3.030.538,07
0019	DESENVOLVIMENTO URBANO E RURAL	3.023.333,07	7.205,00	3.030.538,07
18	Gestão Ambiental	572.417,21	62.211,77	634.628,98
541	Preservação e Conservação Ambiental	8.427,00	62.211,77	70.638,77
0020	PLANEJAMENTO URBANO	8.427,00	62.211,77	70.638,77
544	Recursos Hídricos	563.990,21	0,00	563.990,21
0020	PLANEJAMENTO URBANO	563.990,21	0,00	563.990,21
20	Agricultura	88.029,86	192.265,38	280.295,24
605	Abastecimento	88.029,86	13.155,00	101.184,86
0022	DESENVOLVIMENTO E INFRA - INSTRUTURA RURAL	88.029,86	13.155,00	101.184,86
606	Extensão Rural	0,00	179.110,38	179.110,38
0022	DESENVOLVIMENTO E INFRA - INSTRUTURA RURAL	0,00	179.110,38	179.110,38
23	Comércio e Serviços	0,00	213.782,38	213.782,38
691	Promoção Comercial	0,00	213.782,38	213.782,38
0031	DESENVOLVIMENTO ECONÔMICO	0,00	213.782,38	213.782,38
24	Comunicações	0,00	89.035,25	89.035,25
122	Administração Geral	0,00	51.577,87	51.577,87
0008	GESTÃO PREVIDENCIÁRIA	0,00	51.577,87	51.577,87
721	Comunicações Postais	0,00	37.457,38	37.457,38



# PREFEITURA DE ÁGUA BRANCA

AV. JOÃO FERREIRA

06554760/0001-27

Balço Exercício: 2016

## ANEXO 7

PROGRAMA DE TRABALHO DO GOVERNO  
DEMONSTRATIVO DE FUNCOES, SUBFUNÇÕES E  
PROGRAMAS, POR PROJETOS E ATIVIDADES

Página 5

CODIGO	ESPECIFICACAO	PROJETOS	ATIVIDADES	T O T A L
24	Comunicações	0,00	89.035,25	89.035,25
721	Comunicações Postais	0,00	37.457,38	37.457,38
0027	GESTÃO DA COMUNICAÇÃO	0,00	37.457,38	37.457,38
25	Energia	0,00	35.632,77	35.632,77
752	Energia Elétrica	0,00	35.632,77	35.632,77
0028	ILUMINAÇÃO PUBLICA EFICIENTE	0,00	35.632,77	35.632,77
26	Transporte	200.264,05	179.937,37	380.201,42
782	Transporte Rodoviário	200.264,05	179.937,37	380.201,42
0029	PROMOÇÃO DA MOBILIDADE	200.264,05	179.937,37	380.201,42
27	Desporto e Lazer	358.619,11	228.051,38	586.670,49
812	Desporto Comunitário	358.619,11	228.051,38	586.670,49
0030	DESPORTO E LAZER-INCENT. E MODERNIZAÇÃO ESPORTIVA	358.619,11	228.051,38	586.670,49
28	Encargos Especiais	614.527,17	418.178,52	1.032.705,69
843	Serviço da Dívida Interna	614.527,17	0,00	614.527,17
0006	GESTÃO FINANCEIRA E CONTROLE	614.527,17	0,00	614.527,17
846	Outros Encargos Especiais	0,00	418.178,52	418.178,52
0004	GESTÃO ADMINISTRATIVA	0,00	418.178,52	418.178,52
TOTAL GERAL		9.586.428,17	37.387.586,47	46.974.014,64

---

JONAS MOURA DE ARAUJO  
PREFEITO MUNICIPAL  
CPF: 160.744.403-87

---

SILVANEI DE MORAIS SOUSA  
CONTADOR  
CRC-PI 6.571/O-0

---





**ANEXO 01 - DEMONSTRATIVO DA RECEITA E DESPESA SEGUNDO AS CATEGORIAS ECONOMICAS**

RECEITA		DESPESA	
TITULOS	EXECUÇÃO	TITULOS	EXECUÇÃO
<b>RECEITAS CORRENTES</b>		<b>DESPESAS CORRENTES</b>	
RECEITA TRIBUTARIA	2.296.818,65	PESSOAL E ENCARGOS SOCIAIS	21.558.285,21
RECEITA DE CONTRIBUICOES	1.028.775,47	OUTRAS DESPESAS CORRENTES	15.721.419,26
RECEITA PATRIMONIAL	1.403.376,55	<b>SUPERAVIT CORRENTE</b>	3.405.404,11
RECEITA DE SERVICOS	0,00	<b>SUB TOTAL</b>	<b>40.685.108,58</b>
TRANSFERENCIAS CORRENTES	37.448.831,45	<b>DESPESAS DE CAPITAL</b>	
OUTRAS RECEITAS CORRENTES	940.048,03	INVESTIMENTOS	9.079.283,83
RECEITA DE CONTRIBUICOES - INTRA-ORCAMENTARIAS	694.340,89	AMORTIZAÇÃO DA DÍVIDA	815.026,34
OUTRAS RECEITAS CORRENTES - INTRA-ORCAMENTARIAS	0,00	<b>SUB TOTAL</b>	<b>9.694.310,17</b>
DEDUÇÕES DO FUNDEB	-3.127.082,46	<b>TOTAL</b>	<b>50.379.418,75</b>
<b>SUB TOTAL</b>	<b>40.685.108,58</b>		
<b>RECEITAS DE CAPITAL</b>			
OPERACOES DE CREDITO	0,00		
ALIENACAO DE BENS	0,00		
TRANSFERENCIAS DE CAPITAL	7.700.043,21		
OUTRAS RECEITAS DE CAPITAL	0,00		
DEFICIT DE CAPITAL	1.994.266,96		
<b>SUB TOTAL</b>	<b>9.694.310,17</b>		
<b>TOTAL</b>	<b>50.379.418,75</b>		

*Jonas Moura de Araújo*  
 Jonas Moura de Araújo  
 Prefeito Municipal

JONAS MOURA DE ARAUJO  
 PREFEITO MUNICIPAL  
 CPF: 160.744.403-87

*Silvanei de Moraes Sousa*  
 Silvanei de Moraes Sousa  
 Contador

SILVANEI DE MORAIS SOUSA  
 CONTADOR  
 CRC-PI 6.571/O-0



# PREFEITURA DE ÁGUA BRANCA

AV. JOÃO FERREIRA

06554760/0001-27

Balço Exercício: 2016

## ANEXO 8

### DEMONSTRATIVO DA DESPESA POR FUNCOES, SUBFUNÇÕES E PROGRAMAS CONFORME VINCULO COM RECURSOS

Página 1

CODIGO	ESPECIFICACAO	ORDINARIO	VINCULADO	TOTAL
01	Legislativa	1.045.431,39	0,00	1.045.431,39
01 031	Ação Legislativa	1.045.431,39	0,00	1.045.431,39
01 031 0001	DESENVOLVIMENTO E MODERNIZAÇÃO LEGISLATIVA	1.045.431,39		1.045.431,39
04	Administração	2.964.055,37	51.726,60	3.015.781,97
04 122	Administração Geral	2.329.022,52	47.998,60	2.377.021,12
04 122 0002	PLANEJAMENTO GOVERNAMENTAL	308.299,75		308.299,75
04 122 0003	MODERNIZAÇÃO DA GESTÃO PÚBLICA	6.930,00		6.930,00
04 122 0004	GESTÃO ADMINISTRATIVA	2.013.792,77	47.998,60	2.061.791,37
04 123	Administração Financeira	332.686,93	3.728,00	336.414,93
04 123 0006	GESTÃO FINANCEIRA E CONTROLE	332.686,93	3.728,00	336.414,93
04 124	Controle Interno	59.625,00	0,00	59.625,00
04 124 0006	GESTÃO FINANCEIRA E CONTROLE	59.625,00		59.625,00
04 125	Normatização e Fiscalização	242.720,92	0,00	242.720,92
04 125 0004	GESTÃO ADMINISTRATIVA	242.720,92		242.720,92
08	Assistência Social	1.088.671,71	369.963,29	1.458.635,00
08 241	Assistência ao Idoso	7.905,30	31.808,24	39.713,54
08 241 0007	GESTÃO DA ASSISTÊNCIA SOCIAL	7.905,30	31.808,24	39.713,54
08 242	Assistência ao Portador de Deficiência	0,00	0,00	0,00
08 242 0007	GESTÃO DA ASSISTÊNCIA SOCIAL			
08 243	Assistência à Criança e ao Adolescente	235.224,61	16.490,13	251.714,74
08 243 0007	GESTÃO DA ASSISTÊNCIA SOCIAL	235.224,61	16.490,13	251.714,74
08 244	Assistência Comunitária	845.541,80	321.664,92	1.167.206,72
08 244 0007	GESTÃO DA ASSISTÊNCIA SOCIAL	844.363,80	321.664,92	1.166.028,72
08 244 0032	PROGRAMA BOLSA FAMILIA MUNICIPAL - BFM	1.178,00		1.178,00
09	Previdência Social	1.149.562,45	0,00	1.149.562,45
09 272	Previdência do Regime Estatutário	1.149.562,45	0,00	1.149.562,45
09 272 0008	GESTÃO PREVIDENCIÁRIA	1.149.562,45		1.149.562,45
10	Saúde	3.438.595,26	12.877.502,46	16.316.097,72
10 122	Administração Geral	76.995,74	2.356,50	79.352,24
10 122 0005	QUALIFICAÇÃO DA ATENÇÃO À SAÚDE	76.995,74	2.356,50	79.352,24

**PREFEITURA DE ÁGUA BRANCA**

AV. JOÃO FERREIRA

06554760/0001-27

Balço Exercício: 2016

**ANEXO 8****DEMONSTRATIVO DA DESPESA POR FUNCOES,  
SUBFUNÇÕES E PROGRAMAS CONFORME  
VINCULO COM RECURSOS**

Página 2

CODIGO	ESPECIFICACAO	ORDINARIO	VINCULADO	T O T A L
10 301	Atenção Básica	88.682,83	3.201.301,26	3.289.984,09
10 301 0005	QUALIFICAÇÃO DA ATENÇÃO À SAÚDE	48.634,99	3.201.301,26	3.249.936,25
10 301 0033	MANUTENÇÃO DO SISTEMA DE TRANSPORTE ELETIVO DE PACIENTES	40.047,84		40.047,84
10 302	Assistência Hospitalar e Ambulatorial	3.243.139,15	9.316.523,28	12.559.662,43
10 302 0005	QUALIFICAÇÃO DA ATENÇÃO À SAÚDE	3.243.139,15	9.316.523,28	12.559.662,43
10 302 0009	QUALIFICAÇÃO DA GESTÃO			
10 303	Suporte Profilático e Terapêutico	28.492,54	100.147,79	128.640,33
10 303 0005	QUALIFICAÇÃO DA ATENÇÃO À SAÚDE	28.492,54	100.147,79	128.640,33
10 304	Vigilância Sanitária	0,00	142.161,70	142.161,70
10 304 0005	QUALIFICAÇÃO DA ATENÇÃO À SAÚDE	0,00	142.161,70	142.161,70
10 305	Vigilância Epidemiológica	785,00	115.011,93	115.796,93
10 305 0005	QUALIFICAÇÃO DA ATENÇÃO À SAÚDE	785,00	115.011,93	115.796,93
10 306	Alimentação e Nutrição	500,00	0,00	500,00
10 306 0005	QUALIFICAÇÃO DA ATENÇÃO À SAÚDE	500,00		500,00
12	Educação	5.917.604,78	7.812.130,61	13.729.735,39
12 361	Ensino Fundamental	5.784.651,66	7.812.130,61	13.596.782,27
12 361 0010	DESENVOLVIMENTO E QUALIDADE NA EDUCAÇÃO	873.191,32	778.498,39	1.651.689,71
12 361 0011	EDUCAÇÃO ESPECIAL			
12 361 0012	EDUCAÇÃO PROFISSIONAL			
12 361 0013	ENSINO FUNDAMENTAL	4.911.460,34	7.033.632,22	11.945.092,56
12 361 0014	FUNDEB ENSINO INFANTIL			
12 363	Ensino Profissional	0,00	0,00	0,00
12 363 0010	DESENVOLVIMENTO E QUALIDADE NA EDUCAÇÃO			
12 365	Educação Infantil	132.953,12	0,00	132.953,12
12 365 0014	FUNDEB ENSINO INFANTIL	56.132,53		56.132,53
12 365 0015	DESENVOLVIMENTO E QUALIDADE NO ENSINO			
12 365 0016	PRÉ - ESCOLA			
12 365 0017	ENSINO ENFANTIL	76.820,59		76.820,59
12 366	Educação de Jovens e Adultos	0,00	0,00	0,00
12 366 0010	DESENVOLVIMENTO E QUALIDADE NA EDUCAÇÃO			
12 367	Educação Especial	0,00	0,00	0,00
12 367 0011	EDUCAÇÃO ESPECIAL			
13	Cultura	576.356,63	75.000,00	651.356,63



# PREFEITURA DE ÁGUA BRANCA

AV. JOÃO FERREIRA

06554760/0001-27

Balço Exercício: 2016

## ANEXO 8

### DEMONSTRATIVO DA DESPESA POR FUNCOES, SUBFUNÇÕES E PROGRAMAS CONFORME VINCULO COM RECURSOS

Página 3

CODIGO	ESPECIFICACAO	ORDINARIO	VINCULADO	T O T A L
13 392	Difusão Cultural	576.356,63	75.000,00	651.356,63
13 392 0018	DESENVOLVIMENTO E PROMOÇÃO CULTURAL	576.356,63	75.000,00	651.356,63
15	Urbanismo	2.664.174,30	659.749,50	3.323.923,80
15 451	Infra-Estrutura Urbana	153.278,73	639.135,24	792.413,97
15 451 0019	DESENVOLVIMENTO URBANO E RURAL	153.278,73	639.135,24	792.413,97
15 452	Serviços Urbanos	2.510.895,57	20.614,26	2.531.509,83
15 452 0002	PLANEJAMENTO GOVERNAMENTAL			
15 452 0004	GESTÃO ADMINISTRATIVA	1.138.937,33	10.867,30	1.149.804,63
15 452 0019	DESENVOLVIMENTO URBANO E RURAL	1.098.295,90		1.098.295,90
15 452 0021	MODALIDADE URBANA	273.662,34	9.746,96	283.409,30
15 452 0031	DESENVOLVIMENTO ECONÔMICO			
16	Habitação	0,00	0,00	0,00
16 481	Habitação Rural	0,00	0,00	0,00
16 481 0019	DESENVOLVIMENTO URBANO E RURAL			
16 482	Habitação Urbana	0,00	0,00	0,00
16 482 0019	DESENVOLVIMENTO URBANO E RURAL			
17	Saneamento	10.925,00	3.019.613,07	3.030.538,07
17 512	Saneamento Básico Urbano	10.925,00	3.019.613,07	3.030.538,07
17 512 0002	PLANEJAMENTO GOVERNAMENTAL			
17 512 0004	GESTÃO ADMINISTRATIVA			
17 512 0019	DESENVOLVIMENTO URBANO E RURAL	10.925,00	3.019.613,07	3.030.538,07
17 512 0022	DESENVOLVIMENTO E INFRA - INSTRUTURA RURAL			
18	Gestão Ambiental	70.638,77	563.990,21	634.628,98
18 541	Preservação e Conservação Ambiental	70.638,77	0,00	70.638,77
18 541 0020	PLANEJAMENTO URBANO	70.638,77		70.638,77
18 541 0023	ARBORIZAÇÃO DA CIDADE			
18 544	Recursos Hídricos	0,00	563.990,21	563.990,21
18 544 0020	PLANEJAMENTO URBANO	0,00	563.990,21	563.990,21
20	Agricultura	280.295,24	0,00	280.295,24
20 605	Abastecimento	101.184,86	0,00	101.184,86



# PREFEITURA DE ÁGUA BRANCA

AV. JOÃO FERREIRA

06554760/0001-27

Balço Exercício: 2016

## ANEXO 8

### DEMONSTRATIVO DA DESPESA POR FUNCOES, SUBFUNÇÕES E PROGRAMAS CONFORME VINCULO COM RECURSOS

Página 4

CODIGO	ESPECIFICACAO	ORDINARIO	VINCULADO	T O T A L
20 605 0022	DESENVOLVIMENTO E INFRA - INSTRUTURA RURAL	101.184,86		101.184,86
20 606	Extensão Rural	179.110,38	0,00	179.110,38
20 606 0022	DESENVOLVIMENTO E INFRA - INSTRUTURA RURAL	179.110,38		179.110,38
23	Comércio e Serviços	213.782,38	0,00	213.782,38
23 122	Administração Geral	0,00	0,00	0,00
23 122 0031	DESENVOLVIMENTO ECONÔMICO			
23 691	Promoção Comercial	213.782,38	0,00	213.782,38
23 691 0031	DESENVOLVIMENTO ECONÔMICO	213.782,38		213.782,38
24	Comunicações	88.595,25	440,00	89.035,25
24 122	Administração Geral	51.137,87	440,00	51.577,87
24 122 0008	GESTÃO PREVIDENCIÁRIA	51.137,87	440,00	51.577,87
24 721	Comunicações Postais	37.457,38	0,00	37.457,38
24 721 0027	GESTÃO DA COMUNICAÇÃO	37.457,38		37.457,38
24 722	Telecomunicações	0,00	0,00	0,00
24 722 0024	CIDADE DIGITAL			
24 722 0025	INTRANET MUNICIPAL			
24 722 0026	VIGILÂNCIA DIGITAL			
24 722 0027	GESTÃO DA COMUNICAÇÃO			
25	Energia	35.632,77	0,00	35.632,77
25 751	Conservação de Energia	0,00	0,00	0,00
25 751 0028	ILUMINAÇÃO PUBLICA EFICIENTE			
25 752	Energia Elétrica	35.632,77	0,00	35.632,77
25 752 0028	ILUMINAÇÃO PUBLICA EFICIENTE	35.632,77		35.632,77
26	Transporte	230.201,42	150.000,00	380.201,42
26 782	Transporte Rodoviário	230.201,42	150.000,00	380.201,42
26 782 0029	PROMOÇÃO DA MOBILIDADE	230.201,42	150.000,00	380.201,42
27	Desporto e Lazer	228.051,38	358.619,11	586.670,49
27 812	Desporto Comunitário	228.051,38	358.619,11	586.670,49
27 812 0030	DESPORTO E LAZER-INCENT. E MODERNIZAÇÃO ESPORTIVA	228.051,38	358.619,11	586.670,49



# PREFEITURA DE ÁGUA BRANCA

AV. JOÃO FERREIRA

06554760/0001-27

Balanco Exercício: 2016

## ANEXO 8

### DEMONSTRATIVO DA DESPESA POR FUNCOES, SUBFUNÇÕES E PROGRAMAS CONFORME VINCULO COM RECURSOS

Página 5

CODIGO	ESPECIFICACAO	ORDINARIO	VINCULADO	TOTAL
28	Encargos Especiais	1.032.288,05	417,64	1.032.705,69
28 843	Serviço da Dívida Interna	614.527,17	0,00	614.527,17
28 843 0006	GESTÃO FINANCEIRA E CONTROLE	614.527,17		614.527,17
28 846	Outros Encargos Especiais	417.760,88	417,64	418.178,52
28 846 0004	GESTÃO ADMINISTRATIVA	417.760,88	417,64	418.178,52
99	Reserva de Contingência	0,00	0,00	0,00
99 997	Reserva do Regime Próprio do Servidor - RPPS	0,00	0,00	0,00
99 997 0008	GESTÃO PREVIDENCIÁRIA			
99 999	Reserva de Contingência	0,00	0,00	0,00
99 999 9099	RESERVA DE CONTINGENCIA			
TOTAL		21.034.862,15	25.939.152,49	46.974.014,64

JONAS MOURA DE ARAUJO  
PREFEITO MUNICIPAL  
CPF: 160.744.403-87

SILVANEI DE MORAIS SOUSA  
CONTADOR  
CRC-PI 6.571/O-0



# PREFEITURA DE ÁGUA BRANCA

AV. JOÃO FERREIRA

06554760/0001-27

Balço Exercício: 2016

## ANEXO 8

### DEMONSTRATIVO DA DESPESA POR FUNCOES, SUBFUNÇÕES E PROGRAMAS CONFORME VINCULO COM RECURSOS

Página 1

CODIGO	ESPECIFICACAO	ORDINARIO	VINCULADO	TOTAL
01	Legislativa	1.045.431,39	0,00	1.045.431,39
01 031	Ação Legislativa	1.045.431,39	0,00	1.045.431,39
01 031 0001	DESENVOLVIMENTO E MODERNIZAÇÃO LEGISLATIVA	1.045.431,39		1.045.431,39
04	Administração	2.964.055,37	51.726,60	3.015.781,97
04 122	Administração Geral	2.329.022,52	47.998,60	2.377.021,12
04 122 0002	PLANEJAMENTO GOVERNAMENTAL	308.299,75		308.299,75
04 122 0003	MODERNIZAÇÃO DA GESTÃO PÚBLICA	6.930,00		6.930,00
04 122 0004	GESTÃO ADMINISTRATIVA	2.013.792,77	47.998,60	2.061.791,37
04 123	Administração Financeira	332.686,93	3.728,00	336.414,93
04 123 0006	GESTÃO FINANCEIRA E CONTROLE	332.686,93	3.728,00	336.414,93
04 124	Controle Interno	59.625,00	0,00	59.625,00
04 124 0006	GESTÃO FINANCEIRA E CONTROLE	59.625,00		59.625,00
04 125	Normatização e Fiscalização	242.720,92	0,00	242.720,92
04 125 0004	GESTÃO ADMINISTRATIVA	242.720,92		242.720,92
08	Assistência Social	1.088.671,71	369.963,29	1.458.635,00
08 241	Assistência ao Idoso	7.905,30	31.808,24	39.713,54
08 241 0007	GESTÃO DA ASSISTÊNCIA SOCIAL	7.905,30	31.808,24	39.713,54
08 242	Assistência ao Portador de Deficiência	0,00	0,00	0,00
08 242 0007	GESTÃO DA ASSISTÊNCIA SOCIAL			
08 243	Assistência à Criança e ao Adolescente	235.224,61	16.490,13	251.714,74
08 243 0007	GESTÃO DA ASSISTÊNCIA SOCIAL	235.224,61	16.490,13	251.714,74
08 244	Assistência Comunitária	845.541,80	321.664,92	1.167.206,72
08 244 0007	GESTÃO DA ASSISTÊNCIA SOCIAL	844.363,80	321.664,92	1.166.028,72
08 244 0032	PROGRAMA BOLSA FAMILIA MUNICIPAL - BFM	1.178,00		1.178,00
09	Previdência Social	1.149.562,45	0,00	1.149.562,45
09 272	Previdência do Regime Estatutário	1.149.562,45	0,00	1.149.562,45
09 272 0008	GESTÃO PREVIDENCIÁRIA	1.149.562,45		1.149.562,45
10	Saúde	3.438.595,26	12.877.502,46	16.316.097,72
10 122	Administração Geral	76.995,74	2.356,50	79.352,24
10 122 0005	QUALIFICAÇÃO DA ATENÇÃO À SAÚDE	76.995,74	2.356,50	79.352,24

**PREFEITURA DE ÁGUA BRANCA**

AV. JOÃO FERREIRA

06554760/0001-27

Balço Exercício: 2016

**ANEXO 8****DEMONSTRATIVO DA DESPESA POR FUNCOES,  
SUBFUNÇÕES E PROGRAMAS CONFORME  
VINCULO COM RECURSOS**

Página 2

CODIGO	ESPECIFICACAO	ORDINARIO	VINCULADO	TOTAL
10 301	Atenção Básica	88.682,83	3.201.301,26	3.289.984,09
10 301 0005	QUALIFICAÇÃO DA ATENÇÃO À SAÚDE	48.634,99	3.201.301,26	3.249.936,25
10 301 0033	MANUTENÇÃO DO SISTEMA DE TRANSPORTE ELETIVO DE PACIENTES	40.047,84		40.047,84
10 302	Assistência Hospitalar e Ambulatorial	3.243.139,15	9.316.523,28	12.559.662,43
10 302 0005	QUALIFICAÇÃO DA ATENÇÃO À SAÚDE	3.243.139,15	9.316.523,28	12.559.662,43
10 302 0009	QUALIFICAÇÃO DA GESTÃO			
10 303	Suporte Profilático e Terapêutico	28.492,54	100.147,79	128.640,33
10 303 0005	QUALIFICAÇÃO DA ATENÇÃO À SAÚDE	28.492,54	100.147,79	128.640,33
10 304	Vigilância Sanitária	0,00	142.161,70	142.161,70
10 304 0005	QUALIFICAÇÃO DA ATENÇÃO À SAÚDE	0,00	142.161,70	142.161,70
10 305	Vigilância Epidemiológica	785,00	115.011,93	115.796,93
10 305 0005	QUALIFICAÇÃO DA ATENÇÃO À SAÚDE	785,00	115.011,93	115.796,93
10 306	Alimentação e Nutrição	500,00	0,00	500,00
10 306 0005	QUALIFICAÇÃO DA ATENÇÃO À SAÚDE	500,00		500,00
12	Educação	5.917.604,78	7.812.130,61	13.729.735,39
12 361	Ensino Fundamental	5.784.651,66	7.812.130,61	13.596.782,27
12 361 0010	DESENVOLVIMENTO E QUALIDADE NA EDUCAÇÃO	873.191,32	778.498,39	1.651.689,71
12 361 0011	EDUCAÇÃO ESPECIAL			
12 361 0012	EDUCAÇÃO PROFISSIONAL			
12 361 0013	ENSINO FUNDAMENTAL	4.911.460,34	7.033.632,22	11.945.092,56
12 361 0014	FUNDEB ENSINO INFANTIL			
12 363	Ensino Profissional	0,00	0,00	0,00
12 363 0010	DESENVOLVIMENTO E QUALIDADE NA EDUCAÇÃO			
12 365	Educação Infantil	132.953,12	0,00	132.953,12
12 365 0014	FUNDEB ENSINO INFANTIL	56.132,53		56.132,53
12 365 0015	DESENVOLVIMENTO E QUALIDADE NO ENSINO			
12 365 0016	PRÉ - ESCOLA			
12 365 0017	ENSINO INFANTIL	76.820,59		76.820,59
12 366	Educação de Jovens e Adultos	0,00	0,00	0,00
12 366 0010	DESENVOLVIMENTO E QUALIDADE NA EDUCAÇÃO			
12 367	Educação Especial	0,00	0,00	0,00
12 367 0011	EDUCAÇÃO ESPECIAL			
13	Cultura	576.356,63	75.000,00	651.356,63



**ANEXO 8**
**DEMONSTRATIVO DA DESPESA POR FUNCOES,  
SUBFUNÇÕES E PROGRAMAS CONFORME  
VINCULO COM RECURSOS**

Página 3

CODIGO	ESPECIFICACAO	ORDINARIO	VINCULADO	TOTAL
13 392	Difusão Cultural	576.356,63	75.000,00	651.356,63
13 392 0018	DESENVOLVIMENTO E PROMOÇÃO CULTURAL	576.356,63	75.000,00	651.356,63
15	Urbanismo	2.664.174,30	659.749,50	3.323.923,80
15 451	Infra-Estrutura Urbana	153.278,73	639.135,24	792.413,97
15 451 0019	DESENVOLVIMENTO URBANO E RURAL	153.278,73	639.135,24	792.413,97
15 452	Serviços Urbanos	2.510.895,57	20.614,26	2.531.509,83
15 452 0002	PLANEJAMENTO GOVERNAMENTAL			
15 452 0004	GESTÃO ADMINISTRATIVA	1.138.937,33	10.867,30	1.149.804,63
15 452 0019	DESENVOLVIMENTO URBANO E RURAL	1.098.295,90		1.098.295,90
15 452 0021	MODALIDADE URBANA	273.662,34	9.746,96	283.409,30
15 452 0031	DESENVOLVIMENTO ECONÔMICO			
16	Habitação	0,00	0,00	0,00
16 481	Habitação Rural	0,00	0,00	0,00
16 481 0019	DESENVOLVIMENTO URBANO E RURAL			
16 482	Habitação Urbana	0,00	0,00	0,00
16 482 0019	DESENVOLVIMENTO URBANO E RURAL			
17	Saneamento	10.925,00	3.019.613,07	3.030.538,07
17 512	Saneamento Básico Urbano	10.925,00	3.019.613,07	3.030.538,07
17 512 0002	PLANEJAMENTO GOVERNAMENTAL			
17 512 0004	GESTÃO ADMINISTRATIVA			
17 512 0019	DESENVOLVIMENTO URBANO E RURAL	10.925,00	3.019.613,07	3.030.538,07
17 512 0022	DESENVOLVIMENTO E INFRA - INSTRUTURA RURAL			
18	Gestão Ambiental	70.638,77	563.990,21	634.628,98
18 541	Preservação e Conservação Ambiental	70.638,77	0,00	70.638,77
18 541 0020	PLANEJAMENTO URBANO	70.638,77		70.638,77
18 541 0023	ARBORIZAÇÃO DA CIDADE			
18 544	Recursos Hídricos	0,00	563.990,21	563.990,21
18 544 0020	PLANEJAMENTO URBANO	0,00	563.990,21	563.990,21
20	Agricultura	280.295,24	0,00	280.295,24
20 605	Abastecimento	101.184,86	0,00	101.184,86

**PREFEITURA DE ÁGUA BRANCA**

AV. JOÃO FERREIRA

06554760/0001-27

Balço Exercício: 2016

**ANEXO 8****DEMONSTRATIVO DA DESPESA POR FUNCOES,  
SUBFUNÇÕES E PROGRAMAS CONFORME  
VINCULO COM RECURSOS**

Página 4

CODIGO	ESPECIFICACAO	ORDINARIO	VINCULADO	TOTAL
20 605 0022	DESENVOLVIMENTO E INFRA - INSTRUTURA RURAL	101.184,86		101.184,86
20 606	Extensão Rural	179.110,38	0,00	179.110,38
20 606 0022	DESENVOLVIMENTO E INFRA - INSTRUTURA RURAL	179.110,38		179.110,38
23	Comércio e Serviços	213.782,38	0,00	213.782,38
23 122	Administração Geral	0,00	0,00	0,00
23 122 0031	DESENVOLVIMENTO ECONÔMICO			
23 691	Promoção Comercial	213.782,38	0,00	213.782,38
23 691 0031	DESENVOLVIMENTO ECONÔMICO	213.782,38		213.782,38
24	Comunicações	88.595,25	440,00	89.035,25
24 122	Administração Geral	51.137,87	440,00	51.577,87
24 122 0008	GESTÃO PREVIDENCIÁRIA	51.137,87	440,00	51.577,87
24 721	Comunicações Postais	37.457,38	0,00	37.457,38
24 721 0027	GESTÃO DA COMUNICAÇÃO	37.457,38		37.457,38
24 722	Telecomunicações	0,00	0,00	0,00
24 722 0024	CIDADE DIGITAL			
24 722 0025	INTRANET MUNICIPAL			
24 722 0026	VIGILÂNCIA DIGITAL			
24 722 0027	GESTÃO DA COMUNICAÇÃO			
25	Energia	35.632,77	0,00	35.632,77
25 751	Conservação de Energia	0,00	0,00	0,00
25 751 0028	ILUMINAÇÃO PUBLICA EFICIENTE			
25 752	Energia Elétrica	35.632,77	0,00	35.632,77
25 752 0028	ILUMINAÇÃO PUBLICA EFICIENTE	35.632,77		35.632,77
26	Transporte	230.201,42	150.000,00	380.201,42
26 782	Transporte Rodoviário	230.201,42	150.000,00	380.201,42
26 782 0029	PROMOÇÃO DA MOBILIDADE	230.201,42	150.000,00	380.201,42
27	Desporto e Lazer	228.051,38	358.619,11	586.670,49
27 812	Desporto Comunitário	228.051,38	358.619,11	586.670,49
27 812 0030	DESORTO E LAZER-INCENT. E MODERNIZAÇÃO ESPORTIVA	228.051,38	358.619,11	586.670,49



# PREFEITURA DE ÁGUA BRANCA

AV. JOÃO FERREIRA

06554760/0001-27


Balanco Exercício: 2016

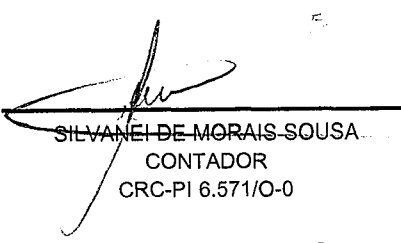
## ANEXO 8

### DEMONSTRATIVO DA DESPESA POR FUNCOES, SUBFUNÇÕES E PROGRAMAS CONFORME VINCULO COM RECURSOS

Página 5

CODIGO	ESPECIFICACAO	ORDINARIO	VINCULADO	TOTAL
28	Encargos Especiais	1.032.288,05	417,64	1.032.705,69
28 843	Serviço da Dívida Interna	614.527,17	0,00	614.527,17
28 843 0006	GESTÃO FINANCEIRA E CONTROLE	614.527,17		614.527,17
28 846	Outros Encargos Especiais	417.760,88	417,64	418.178,52
28 846 0004	GESTÃO ADMINISTRATIVA	417.760,88	417,64	418.178,52
99	Reserva de Contingência	0,00	0,00	0,00
99 997	Reserva do Regime Próprio do Servidor - RPPS	0,00	0,00	0,00
99 997 0008	GESTÃO PREVIDENCIÁRIA			
99 999	Reserva de Contingência	0,00	0,00	0,00
99 999 9099	RESERVA DE CONTINGENCIA			
TOTAL		21.034.862,15	25.939.152,49	46.974.014,64

  
Prefeito Municipal  
JONAS MOURA DE ARAUJO  
PREFEITO MUNICIPAL  
CPF: 160.744.403-87

  
SILVANEI DE MORAIS SOUSA  
CONTADOR  
CRC-PI 6.571/O-0




ESTADO DO PIAUÍ  
PREFEITURA MUNICIPAL DE ÁGUA BRANCA  
CNPJ: 06.554.760/0001-27  
SECRETARIA MUNICIPAL DE GABINETE

DEMONSTRATIVO DA DÍVIDA ATIVA  
ANEXO GERAL COMPLEMENTAR

LEI N° 4.320/64  
EXERCÍCIO 2016

TÍTULOS	SALDO DO EXERCÍCIO ANTERIOR	MOVIMENTAÇÃO NO EXERCÍCIO		SALDO P/O EXERCÍCIO SEGUINTE
		INSCRIÇÃO	BAIXA	
DIVIDA ATIVA	0,00	"SEM MOVIMENTO"		0,00

  
Jonas Moura de Araújo  
PREFEITO MUNICIPAL  
CPF: 160.744.403-87

  
SILVANEI DE MORAIS SOUSA  
CONTADOR  
CRC PI 6.571/O-0

**PREFEITURA DE ÁGUA BRANCA**  
**Anexo 17 - Demonstrativo da Dívida Flutuante**  
**DEZEMBRO(31/12/2016)**

**CONSOLIDADO**

TÍTULOS	SALDO ANTERIOR	MOVIMENTO DO PERÍODO		SALDO P/ O PERÍODO SEGUINTE
		INSCRIÇÃO	BAIXA	
<b>RESTOS A PAGAR</b>				
Processados	689.504,11	910.943,90	623.532,81	976.915,20
Não Processados	1.367.317,88	662.062,14	998.780,90	1.030.599,12
Sub-total	2.056.821,99	1.573.006,04	1.622.313,71	2.007.514,32
<b>DEPÓSITOS/CONSIGNAÇÕES</b>				
RPPS - RETENÇÕES SOBRE VENCIMENTOS E VANTAGENS	43.032,02	575.851,24	548.356,72	70.526,54
INSS	299.656,34	920.757,87	688.882,36	531.531,85
IMPOSTO SOBRE A RENDA RETIDO NA FONTE - IRRF	899.374,78	780.219,07	520.687,94	1.158.905,91
ISS	69.267,28	142.228,31	125.593,03	85.902,56
PENSAO ALIMENTICIA	10.201,35	42.187,39	44.761,61	7.627,13
PLANOS DE PREVIDENCIA E ASSISTENCIA MEDICA	417.467,25	2.749,12	6.005,55	414.210,82
ANTONIO BEZERRA DA SILVA E OUTROS COD:24 TP:3 24	4.839,12			4.839,12
ELISANGELA DE MATOS SOUSA E OUTROS COD:455 TP:3 455	79,64			79,64
FUNDO PREVIDENCIÁRIO DE ÁGUA BRANCA COD:165 TP:1 07667361000135	412.067,65	2.749,12	6.005,55	408.811,22
PREFEITURA MUNICIPAL DE ÁGUA BRANCA COD:3 TP:1 06554760000127	480,84			480,84
RETENCOES - ENTIDADES REPRESENTATIVAS DE CLASSES	23.861,56	40.668,09	42.717,86	21.811,79
ADÃO LUIS DE SOUSA E OUTROS COD:69 TP:3 69	3.432,53			3.432,53
ADELSON ANTONIO ROSA DE ARAUJO E OUTROS COD:75 TP:3 75	9.978,16			9.978,16
ADRIANA FAUSTINA FEITOSA E OUTROS COD:72 TP:3 72	1.313,40			1.313,40
ALAN KELCIO OLIVEIRA GOMES E OUTROS COD:137 TP:3 137	395,90			395,90
ALINE ALVES MENESES FERREIRA E OUTROS COD:136 TP:3 136	452,44			452,44
ALZIRA ALVES DA SILVA BARROS E OUTROS COD:421 TP:3 421	313,55			313,55
ANA PAULA ALVES CORDEIRO SILVA E OUTROS COD:142 TP:3 142	633,44			633,44
ANTONIA MARIA DA S. SANTANA E OUTROS COD:143 TP:3 143	2.577,47			2.577,47
ANTONIO JONHAT DA CRUZ E OUTROS COD:60 TP:3 60	350,25			350,25
BANCO DO BRASIL COD:80 TP:1 0000000096792		0,00	2.261,24	(2.261,24)
CONF DOS SIND SERV E FUNC PÚBLDAS FUND, AUT E FM COD:1268 TP:1 18708588000106	(6.132,77)	0,00	18.629,55	(24.762,32)
CRINEIDE DE OLIVEIRA LIMA E OUTROS COD:725 TP:3 725	43,44			43,44
EDILSON DE SOUSA LEAL E OUTROS COD:135 TP:3 135	433,47			433,47
FEDERAÇÃO DOS SERVIDORES PÚBLICOS DO ESTADO DO PI COD:627 TP:1 0777793000107	(3.872,16)			(3.872,16)
PREFEITURA MUNICIPAL DE ÁGUA BRANCA COD:3 TP:1 06554760000127	25.100,24	28.482,94	0,00	53.583,18
SINDICATO DOS SERVIDORES PÚBLICOS MUNICIPAIS COD:85 TP:1 12390205000100	(2.674,46)	11.265,39	21.546,57	(12.955,64)
SINDICATO TRAB ED ESTADO PIAUI.COD:86 TP:3 86	(8.483,34)	919,76	280,50	(7.844,08)
RETENCOES - EMPRÉSTIMOS E FINANCIAMENTOS	0,00	742.731,03	733.304,03	9.427,00
ADRIANA FAUSTINA FEITOSA E OUTROS COD:72 TP:3 72	6.851,32			6.851,32
ANTONIA KAREN BARRADAS MOURA E OUTROS COD:273 TP:3 273	7.000,97			7.000,97
ANTONIA MARIA DA CONCEIÇÃO E OUTROS COD:67 TP:3 67	579,73			579,73
ANTONIA RODRIGUES DE BRITO E OUTROS COD:252 TP:3 252	837,54			837,54
ANTONIA TEIXEIRA LIMA E OUTROS COD:259 TP:3 259	36.918,35			36.918,35
ANTONIO LAVOISIER CARDOSO SOARES E OUTROS COD:263 TP:3 263	16.621,44			16.621,44

\*

\*

**PREFEITURA DE ÁGUA BRANCA**  
**Anexo 17 - Demonstrativo da Dívida Flutuante**  
**DEZEMBRO(31/12/2016)**  
**CONSOLIDADO**

TÍTULOS	SALDO ANTERIOR	MOVIMENTO DO PERÍODO		SALDO P/O PERÍODO SEGUINTE
		INSCRIÇÃO	BAIXA	
<b>DEPÓSITOS/CONSIGNAÇÕES</b>				
ANTONIO MORAES SOBRAL NETO E OUTROS COD:258 TP:3 258	6.173,83			6.173,83
ANTONIO NUNES DOS SANTOS E OUTROS COD:262 TP:3 262	7.205,55			7.205,55
ANTONIO RAIMUNDO DA SILVA E OUTROS COD:283 TP:3 283	2.459,71			2.459,71
BANCO DO BRASIL COD:80 TP:1 0000000096792	(138.619,97)	162.229,59	317.625,40	(294.015,78)
CAIXA ECONÔMICA FEDERAL COD:305 TP:1 00360305069902	(99.861,15)	31.916,35	406.731,23	(474.676,03)
CÂMARA MUNICIPAL DE ÁGUA BRANCA COD:1 TP:1 07703465000158	(332,69)			(332,69)
CARLOS ALBERTO ALVES OLIVEIRA E OUTROS COD:326 TP:3 326	8.852,91			8.852,91
CLEIDE MARIA DE ALENCAR RODRIGUES COD:255 TP:3 255	4.626,02			4.626,02
DANIELY OLIVEIRA DA SILVA E OUTROS COD:17 TP:3 17		0,00	87,48	(87,48)
FOLHA DE PAGAMENTO - EMPRESTIMO CONSIGNADO COD:131 TP:3 131	(13.855,99)			(13.855,99)
FUNDO PREVIDENCIÁRIO DE ÁGUA BRANCA COD:165 TP:1 07667361000135		0,00	3.061,85	(3.061,85)
JOSE FILHO DOS SANTOS E OUTROS COD:281 TP:3 281	7.568,61			7.568,61
JOSÉ RIBEIRO DA CRUZ JÚNIOR COD:170 TP:2 98026488334	2.996,63			2.996,63
LOURIVAL ARAUJO SOUSA JUNIOR COD:514 TP:2 71523561300	703,19			703,19
PREFEITURA MUNICIPAL DE ÁGUA BRANCA COD:3 TP:1 06554760000127	137.276,74	548.585,09	0,00	685.861,83
RICARDO MACEDO MOURA COD:270 TP:3 270	5.794,66			5.794,66
SECRETARIA DA RECEITA FEDERAL DO BRASIL COD:46 TP:1 29979036021490	275,00			275,00
SINDICATO DOS SERVIDORES PÚBLICOS MUNICIPAIS COD:85 TP:1 12390205000100	(72,40)	0,00	5.798,07	(5.870,47)
<b>OUTROS CONSIGNATARIOS</b>	5.056,47	83.226,09	81.350,48	6.932,08
CAIXA ECONÔMICA FEDERAL COD:305 TP:1 00360305069902	(44.782,57)	0,00	62.121,07	(106.903,64)
CÂMARA MUNICIPAL DE ÁGUA BRANCA COD:1 TP:1 07703465000158	336,74			336,74
FOLHA DE PAGAMENTO FUNDO PREVIDENCIÁRIO COD:639 TP:3 639	57.941,37	70.089,06	6.092,38	121.938,05
FUNDO PREVIDENCIÁRIO DE ÁGUA BRANCA COD:165 TP:1 07667361000135	(8.257,81)	277,05	277,05	(8.257,81)
PREFEITURA MUNICIPAL DE ÁGUA BRANCA COD:3 TP:1 06554760000127	(181,26)			(181,26)
TRIBUNAL REGIONAL DO TRABALHO DA 2ª REGIÃO - TRT COD:671 TP:1 03458141000140		12.859,98	12.859,98	0,00
<b>OUTROS VALORES RESTITUIVEIS</b>	38,31	0,00	0,00	38,31
CÂMARA MUNICIPAL DE ÁGUA BRANCA COD:1 TP:1 07703465000158	38,31			38,31
<b>Sub-total</b>	<b>1.767.955,36</b>	<b>3.330.618,21</b>	<b>2.791.659,58</b>	<b>2.306.913,99</b>

\*


\*

**PREFEITURA DE ÁGUA BRANCA**  
**Anexo-17 - Demonstrativo da Dívida Flutuante**  
**DEZEMBRO(31/12/2016)**  
**CONSOLIDADO**

TITULOS	SALDO ANTERIOR	MOVIMENTO DO PERIODO		SALDO P/ O PERIODO SEGUINTE
		INSCRIÇÃO	BAIXA	
TOTAL	3.824.777,35	4.903.624,25	4.413.973,29	4.314.428,31

  
Jonas Moura de Araújo  
Prefeito Municipal

JONAS MOURA DE ARAUJO  
PREFEITO MUNICIPAL  
CPF: 160.744.403-87

  
SILVANEI DE MORAIS SOUSA  
CONTADOR  
CRC-PI 6.571/O-0

**PREFEITURA DE ÁGUA BRANCA**  
**Anexo 16 - Demonstrativo da Dívida Fundada**  
**DEZEMBRO(31/12/2016)**  
**CONSOLIDADO**

TÍTULOS	SALDO ANTERIOR EM CIRCULAÇÃO	MOVIMENTO DO EXERCÍCIO			SALDO P/ O PERÍODO SEGUINTE
		EMIÇÃO	COR. MONET.	RESGATE/AMORTIZ	
<b>ENTIDADES CREDORAS</b>					
INSS - DÉBITO PARCELADO	330.042,16	0,00		160.546,26	169.495,90
FGTS - DÉBITO PARCELADO	121.755,81	0,00		31.505,74	90.250,07
OUTROS ENCARGOS SOCIAIS	149.334,03	0,00		15.743,45	133.590,58
CAIXA ECONÔMICA FEDERAL COD:305 TP:1 00360305069902		0,00		12.164,51	(12.164,51)
SECRETARIA DA RECEITA FEDERAL DO BRASIL COD:46 TP:1 29979036021490	149.334,03	0,00		3.578,94	145.755,09
Sub-total	601.132,00	0,00		207.795,45	393.336,55
<b>OUTRAS OBRIGAÇÕES A PAGAR</b>					
CONTRIBUIÇÃO A REGIME PRÓPRIO DE PREVIDÊNCIA (RPPS)	1.137.612,87	0,00		168.274,87	969.338,00
INSS - DÉBITO PARCELADO	0,00	221,77		0,00	221,77
FUNDO PREVIDENCIÁRIO DE ÁGUA BRANCA COD:165 TP:1 07667361000135		221,77		0,00	221,77
OUTRAS OBRIGAÇÕES A LONGO PRAZO- CONSOLIDAÇÃO	76.501,17	248.069,81		238.956,02	85.614,96
AGUAS E ESGOTOS DO PIAUI COD:43 TP:1 06845747000127		219.990,42		115.117,52	104.872,90
ELETRORAS DISTRIBUIÇÃO PIAUI COD:6 TP:1 06840748000189	76.501,17	28.079,39		123.838,50	(19.257,94)
Sub-total	1.214.114,04	248.291,58		407.230,89	1.055.174,73
<b>TOTAL</b>	<b>1.815.246,04</b>	<b>248.291,58</b>		<b>615.026,34</b>	<b>1.448.511,28</b>

*Jonas Moura de Araújo*  
 Prefeito Municipal

JONAS MOURA DE ARAUJO  
 PREFEITO MUNICIPAL  
 CPF: 160.744.403-87

*Silvaneide de Moraes Sousa*  
 CONTADOR  
 CRC-PI 6.571/O-0



**Usuário:** 160744403

**Data/Hora de impressão:** 30/03/2017 08:12:00

**CPF do declarante:** 160.744.403-87

**ND:** 03/84.210.067

**Data/Hora Entrega:** 23/10/2016 18:14:24

**Meio de Entrega:** RECEITANET

**Modelo:** COMPLETO

**Tipo de documento:** RETIFICADORA

**Situação:** FINALIZADA

**Entregue com certificado:** NÃO

# FOLHA DE ROSTO

**NOME: JONAS MOURA DE ARAUJO**  
**CPF: 160.744.403-87**  
**DECLARAÇÃO DE AJUSTE ANUAL**

**IMPOSTO SOBRE A RENDA - PESSOA FÍSICA**  
**EXERCÍCIO 2016**      **Ano-Calendário 2015**

### IDENTIFICAÇÃO DO CONTRIBUINTE

Nome: JONAS MOURA DE ARAUJO      CPF: 160.744.403-87  
Data de Nascimento: 30/01/1959      Título Eleitoral: 0024537731503  
Possui cônjuge ou companheiro(a)? Não  
Houve mudança de endereço? Não  
Um dos declarantes é pessoa com doença grave ou portadora de deficiência física ou mental? Não

Endereço: RUA CONJUNTO ALTO VILLE      Número: S/N  
Complemento: ALTO VILLE Q-B L06      Bairro/Distrito: ALTO ACUDE  
Município: AGUA BRANCA      UF: PI  
CEP: 64.460-000      DDD/Telefone: (98) 3235-0729

Natureza da Ocupação: 02 EMPREGADO DE INSTITUIÇÕES FINANCEIRAS PUBLICAS E PRIVADAS  
Ocupação Principal: 410 BANCÁRIO,ECONOMIÁRIO,ESCRITURÁRIO,SECRETÁRIO,ASSISTENTEE AUXILIAR ADMINISTRATIVO  
Tipo de declaração: Declaração Retificadora  
Nº do recibo da declaração anterior do exercício de 2016: 26.47.92.03.72-02

### DEPENDENTES

CÓDIGO	NOME	DATA DE NASCIMENTO	CPF
41	MERIELLE DA SILVA MARIANO	13/08/2002	932.373.592-20
21	MARIA EDUARDA LOPES ARAUJO	16/08/2001	072.763.213-20
31	SANTILHA MOURA ARAUJO	13/04/1927	152.293.193-72
41	MURILO DA SILVA MARIANO	19/07/2004	931.706.962-20

TOTAL DE DEDUÇÃO COM DEPENDENTES 9.100,32

### ALIMENTANDOS

Sem Informações

### RENDIMENTOS TRIBUTÁVEIS RECEBIDOS DE PESSOA JURÍDICA PELO TITULAR

(Valores em Reais)

NOME DA FONTE PAGADORA	REND. RECEBIDOS DE PES. JURÍDICA	CONTR. PREVID. OFICIAL	IMPOSTO RETIDO NA FONTE	13º SALÁRIO	IRRF SOBRE 13º SALÁRIO
PREFEITURA MUNICIPAL DE AGUA BRANCA - PI CNPJ/CPF: 06.554.760/0001-27	144.000,00	6.126,04	26.294,32	0,00	0,00
ITAU UNIBANCO S.A. CNPJ/CPF: 60.701.190/0001-04	1.916,13	0,00	0,00	0,00	0,00
PELICANO CONSTRUCOES S A CNPJ/CPF: 27.426.196/0001-37	33.600,00	0,00	859,71	0,00	0,00
<b>TOTAL</b>	<b>179.516,13</b>	<b>6.126,04</b>	<b>27.154,03</b>	<b>0,00</b>	<b>0,00</b>

### RENDIMENTOS TRIBUTÁVEIS RECEBIDOS DE PESSOA JURÍDICA PELOS DEPENDENTES

Sem Informações

### RENDIMENTOS TRIBUTÁVEIS RECEBIDOS DE PESSOA FÍSICA E DO EXTERIOR PELO TITULAR

Sem Informações

Estes dados são cópia fiel dos constantes em nossos arquivos. Informações protegidas por sigilo fiscal.

**NOME: JONAS MOURA DE ARAUJO**

**CPF: 160.744.403-87**

**DECLARAÇÃO DE AJUSTE ANUAL**

**IMPOSTO SOBRE A RENDA - PESSOA FÍSICA**

**EXERCÍCIO 2016**

**Ano-Calendário 2015**

**RENDIMENTOS TRIBUTÁVEIS RECEBIDOS DE PESSOA FÍSICA E DO EXTERIOR PELOS DEPENDENTES**

Sem Informações

**RENDIMENTOS ISENTOS E NÃO TRIBUTÁVEIS**

Sem Informações

**RENDIMENTOS SUJEITOS À TRIBUTAÇÃO EXCLUSIVA / DEFINITIVA**

Sem Informações

**RENDIMENTOS TRIBUTÁVEIS RECEBIDOS DE PESSOA JURÍDICA PELO TITULAR (IMPOSTO COM EXIGIBILIDADE SUSPensa)**

Sem Informações

**RENDIMENTOS TRIBUTÁVEIS RECEBIDOS DE PESSOA JURÍDICA PELOS DEPENDENTES (IMPOSTO COM EXIGIBILIDADE)**

Sem Informações

**RENDIMENTOS TRIBUTÁVEIS DE PESSOA JURÍDICA RECEBIDOS ACUMULADAMENTE PELO TITULAR**

Sem Informações

**RENDIMENTOS TRIBUTÁVEIS DE PESSOA JURÍDICA RECEBIDOS ACUMULADAMENTE PELOS DEPENDENTES**

Sem Informações

**IMPOSTO PAGO / RETIDO**

(Valores em Reais)

01. Imposto complementar	0,00
02. Imposto pago no exterior pelo titular e pelos	0,00
Imposto devido com os rendimentos no exterior	0,00
Imposto devido sem os rendimentos no exterior	0,00
Diferença a ser considerada para cálculo do imposto (limite legal)	0,00
03. Imposto sobre a renda na fonte (Lei 11.033/2004)	0,00
04. Imposto retido na fonte do titular	27.154,03
05. Imposto retido na fonte dos dependentes	0,00
06. Carnê-Leão do titular	0,00
07. Carnê-Leão dos dependentes	0,00

**PAGAMENTOS EFETUADOS**

(Valores em Reais)

CÓD.	NOME DO BENEFICIÁRIO	CPF/CNPJ DO BENEFICIÁRIO	NIT EMPREGADO DOMESTICO	VALOR PAGO	PARC. NÃO DEDUTÍVEL
Titular					
01	FUNDAÇÃO GETULIO VARGAS	33.641.663/0001-44		5.638,90	2.077,40
Dependente: MARIA EDUARDA LOPES ARAUJO					
01	ESCOLA UPAON ACU	07.059.553/0001-69		4.298,90	737,40

Dependente: MERIELLE DA SILVA MARIANO

Estes dados são cópia fiel dos constantes em nossos arquivos. Informações protegidas por sigilo fiscal.

**NOME: JONAS MOURA DE ARAUJO**

**CPF: 160.744.403-87**

**DECLARAÇÃO DE AJUSTE ANUAL**

**IMPOSTO SOBRE A RENDA - PESSOA FÍSICA**

**EXERCÍCIO 2016**

**Ano-Calendário 2015**

**PAGAMENTOS EFETUADOS**

(Valores em Reais)

CÓD.	NOME DO BENEFICIÁRIO	CPF/CNPJ DO BENEFICIÁRIO	NIT EMPREGADO DOMESTICO	VALOR PAGO	PARC. NÃO DEDUTÍVEL
01	ESCOLA UPAON ACU	07.059.553/0001-69		4.298,90	737,40

Dependente: MURILO DA SILVA MARIANO

01	ESCOLA UPAON ACU	07.059.553/0001-69		4.298,90	737,40
----	------------------	--------------------	--	----------	--------

**DOAÇÕES EFETUADAS**

Sem Informações

**DECLARAÇÃO DE BENS E DIREITOS**

(Valores em Reais)

CÓDIGO	DISCRIMINAÇÃO	SITUAÇÃO EM	
		31/12/2014	31/12/2015
41	CONTAS DE POUPANCA DO BANCO ITAU UNIBANCO SA CNPJ 60.701.190/0001-04 105 - Brasil	15.010,57	9.050,90
99	PLANO ITAU DE CAPITALIZACAO - PIC 105 - Brasil	3.155,32	6.381,40
11	AQUISICAO DE UM APARTAMENTO SITO A MANOEL NOGUEIRA LIMA 1565 BAIRO JOQUEI, APTO 101 TERESINA - PI VENDEDOR CONSTRUTORA MOTA MACHADO LTDA CNPJ 07.282.783/0001-92 VENDEDOR OREGON INCORPORACOES E CONTRUCOES LTDA CNPJ 03.415.465/0001-00 105 - Brasil	0,00	43.279,87
<b>TOTAL</b>		<b>18.165,89</b>	<b>58.712,17</b>

**DÍVIDAS E ÔNUS REAIS**

Sem Informações

**ESPÓLIO**

Sem Informações

**DOAÇÕES A PARTIDOS POLÍTICOS**

Sem Informações

**DOAÇÕES DIRETAMENTE NA DECLARAÇÃO - ECA**

Sem Informações

Estes dados são cópia fiel dos constantes em nossos arquivos. Informações protegidas por sigilo fiscal.

**NOME: JONAS MOURA DE ARAUJO****CPF: 160.744.403-87****DECLARAÇÃO DE AJUSTE ANUAL****IMPOSTO SOBRE A RENDA - PESSOA FÍSICA****EXERCÍCIO 2016****Ano-Calendário 2015****RESUMO****TRIBUTAÇÃO UTILIZANDO AS DEDUÇÕES LEGAIS****RENDIMENTOS TRIBUTÁVEIS**

Recebidos de Pessoa Jurídica pelo titular	179.516,13
Recebidos de Pessoa Jurídica pelos dependentes	0,00
Recebidos de Pessoa Física/Exterior pelo titular	0,00
Recebidos de Pessoa Física/Exterior pelos dependentes	0,00
Recebidos acumuladamente pelo titular	0,00
Recebidos acumuladamente pelos dependentes	0,00
Resultado tributável da Atividade Rural	0,00
<b>TOTAL</b>	<b>179.516,13</b>

**DEDUÇÕES**

Contribuição à previdência oficial e Funpresp (até o limite do ente patrocinador)	6.126,04
Contribuição à previdência oficial (Rendimentos recebidos acumuladamente)	0,00
Contribuição à previdência complementar, Fapi e Funpresp (acima do limite do ente patrocinador)	0,00
Dependentes	9.100,32
Despesas com instrução	14.246,00
Despesas médicas	0,00
Pensão alimentícia judicial	0,00
Pensão alimentícia por escritura pública	0,00
Pensão alimentícia judicial (Rendimentos recebidos acumuladamente)	0,00
Livro caixa	0,00
<b>TOTAL</b>	<b>29.472,36</b>

**IMPOSTO DEVIDO**

Base de cálculo do imposto	150.043,77
Imposto devido	30.959,33
Dedução de incentivo	0,00
Imposto devido I	30.959,33
Contribuição Prev. Empregador Doméstico	0,00
Imposto devido II	30.959,33
Imposto devido RRA	0,00
Total do imposto devido	30.959,33

**IMPOSTO A RESTITUIR****SALDO DE IMPOSTO A PAGAR** 0,00 3.805,30**PARCELAMENTO**Valor da quota 475,66  
Número de Quotas 8**IMPOSTO PAGO**

Imposto retido na fonte do titular	27.154,03
Imp. retido na fonte dos dependentes	0,00
Carnê-Leão do titular	0,00
Carnê-Leão dos dependentes	0,00
Imposto complementar	0,00
Imposto pago no exterior	0,00
Imposto retido na fonte (Lei nº 11.033/2004)	0,00
Imposto retido RRA	0,00
Total do imposto pago	27.154,03

**INFORMAÇÕES BANCÁRIAS**

Débito automático: NÃO

Banco  
Agência (sem DV)  
Conta para débito

**NOME: JONAS MOURA DE ARAUJO**

**CPF: 160.744.403-87**

**DECLARAÇÃO DE AJUSTE ANUAL**

**IMPOSTO SOBRE A RENDA - PESSOA FÍSICA**

**EXERCÍCIO 2016**

**Ano-Calendário 2015**

**EVOLUÇÃO PATRIMONIAL**

Bens e direitos em 31/12/2014	18.165,89
Bens e direitos em 31/12/2015	58.712,17
Dívidas e ônus reais em 31/12/2014	0,00
Dívidas e ônus reais em 31/12/2015	0,00

**OUTRAS INFORMAÇÕES**

Rendimentos isentos e não tributáveis	0,00
Rendimentos sujeitos à tributação exclusiva/definitiva	0,00
Rendimentos tributáveis - imposto com exigibilidade suspensa	0,00
Depósitos judiciais do imposto	0,00
Imposto pago sobre Ganhos de Capital	0,00
Imposto pago Ganhos de Capital Moeda Estrangeira - Bens, direitos e Aplicações Financeiras	0,00
Total do imposto retido na fonte (Lei nº11.033/2004), conforme dados informados pelo contribuinte	0,00
Imposto pago sobre Renda Variável	0,00
Doações a Part. Políticos, Comitês Financ. e Candidatos	0,00
Imposto a pagar sobre o Ganho de Capital - Moeda Estrangeira em Espécie	0,00
Imposto diferido dos Ganhos de Capital	0,00
Imposto devido sobre Ganhos de Capital	0,00
Imposto devido sobre ganhos líquidos em Renda Variável	0,00
Imposto devido sobre Ganhos de Capital Moeda Estrangeira - Bens, direitos e aplic. financeiras	0,00

PROTEGIDA POR SIGILO FISCAL

Estes dados são cópia fiel dos constantes em nossos arquivos. Informações protegidas por sigilo fiscal.



# PREFEITURA DE ÁGUA BRANCA

AV. JOÃO FERREIRA

06554760/0001-27

Balanco Exercício: 2016

## ANEXO 11

### COMPARATIVO DA DESPESA AUTORIZADA COM A REALIZADA

Página 1

COD ESPECIFICACAO	CREDITO ORC E SUPLEMENT	CREDITO ESP E EXTRA	REMANEJAMENTO	TOTAL	REALIZADA	DIFERENCAS
01	PODER LEGISLATIVO					
3.1.90.04.00	CONTRATAÇÃO POR TEMPO DETERMINADO					
	2.750,00	0,00	0,00	2.750,00	0,00	2.750,00
3.1.90.11.00	VENCIMENTOS E VANTAGENS FIXAS - PESSOAL CIVIL					
	684.900,00	0,00	0,00	684.900,00	658.942,15	25.957,85
3.1.90.13.00	OBRIGAÇÕES PATRONAIS					
	121.969,82	0,00	0,00	121.969,82	110.460,71	11.509,11
3.1.90.16.00	OUTRAS DESPESAS VARIÁVEIS - PESSOAL CIVIL					
	1.100,00	0,00	0,00	1.100,00	0,00	1.100,00
3.1.90.91.00	SENTENÇAS JUDICIAIS					
	550,00	0,00	0,00	550,00	0,00	550,00
3.1.90.92.00	DESPESAS DE EXERCÍCIOS ANTERIORES					
	4.400,00	0,00	0,00	4.400,00	0,00	4.400,00
3.1.91.13.00	OBRIGAÇÕES PATRONAIS - INTRA-ORÇAMENTÁRIO					
	11.000,00	0,00	0,00	11.000,00	9.120,94	1.879,06
3.3.50.41.00	CONTRIBUIÇÕES					
	3.300,00	0,00	0,00	3.300,00	0,00	3.300,00
3.3.90.14.00	DIÁRIAS - PESSOAL CIVIL					
	55.400,00	0,00	0,00	55.400,00	55.385,54	14,46
3.3.90.30.00	MATERIAL DE CONSUMO					
	55.000,00	0,00	0,00	55.000,00	52.356,57	2.643,43
3.3.90.35.00	SERVIÇOS DE CONSULTORIA					
	92.500,00	0,00	0,00	92.500,00	75.600,00	16.900,00
3.3.90.36.00	OUTROS SERVIÇOS DE TERCEIROS - PESSOA FÍSICA					
	34.650,00	0,00	0,00	34.650,00	32.339,00	2.311,00
3.3.90.39.00	OUTROS SERVIÇOS DE TERCEIROS - PESSOA JURÍDICA					
	48.500,00	0,00	0,00	48.500,00	47.409,31	1.090,69

**PREFEITURA DE ÁGUA BRANCA**

AV. JOÃO FERREIRA

06554760/0001-27

Balanço Exercício: 2016

**ANEXO 11****COMPARATIVO DA DESPESA AUTORIZADA COM A REALIZADA**

Página 2

COD ESPECIFICACAO	CREDITO ORC E SUPLEMENT	CREDITO ESP E EXTRA	REMANEJAMENTO	TOTAL	REALIZADA	DIFERENCAS
3.3.90.92.00	DESPESAS DE EXERCÍCIOS ANTERIORES					
	600,00	0,00	0,00	600,00	0,00	600,00
3.3.90.93.00	INDENIZAÇÕES E RESTITUIÇÕES					
	550,00	0,00	0,00	550,00	0,00	550,00
4.4.90.51.00	OBRAS E INSTALAÇÕES					
	2.000,00	0,00	0,00	2.000,00	0,00	2.000,00
4.4.90.52.00	EQUIPAMENTOS E MATERIAL PERMANENTE					
	11.900,00	0,00	0,00	11.900,00	3.318,00	8.582,00
4.6.90.71.00	PRINCIPAL DA DÍVIDA CONTRATUAL RESGATADA					
	4.400,00	0,00	0,00	4.400,00	499,17	3.900,83
<b>TOTAL DO ORGAO</b>	<b>1.135.469,82</b>	<b>0,00</b>	<b>0,00</b>	<b>1.135.469,82</b>	<b>1.045.431,39</b>	<b>90.038,43</b>
<b>02 PODER EXECUTIVO</b>						
3.1.90.01.00	Aposentadorias, Reserva Remunerada e Reformas					
	974.777,65	0,00	0,00	974.777,65	904.977,65	69.800,00
3.1.90.03.00	Pensões do RPPS e do Militar					
	70.000,00	0,00	0,00	70.000,00	45.760,00	24.240,00
3.1.90.04.00	CONTRATAÇÃO POR TEMPO DETERMINADO					
	5.218.444,15	0,00	0,00	5.218.444,15	5.212.430,76	6.013,39
3.1.90.05.00	Outros Benefícios Previdenciários do servidor ou do militar					
	350.000,00	0,00	0,00	350.000,00	85.152,01	264.847,99
3.1.90.11.00	VENCIMENTOS E VANTAGENS FIXAS - PESSOAL CIVIL					
	11.865.841,86	0,00	0,00	11.865.841,86	11.848.051,66	17.790,20
3.1.90.13.00	OBRIGAÇÕES PATRONAIS					
	1.034.350,59	0,00	0,00	1.034.350,59	1.031.180,95	3.169,64



**PREFEITURA DE ÁGUA BRANCA**

AV. JOÃO FERREIRA

06554760/0001-27

Balço Exercício: 2016

**ANEXO 11****COMPARATIVO DA DESPESA AUTORIZADA COM A REALIZADA**

Página 3

COD ESPECIFICACAO	CREDITO ORC E SUPLEMENT	CREDITO ESP E EXTRA	REMANEJAMENTO	TOTAL	REALIZADA	DIFERENCAS
3.1.90.16.00	OUTRAS DESPESAS VARIÁVEIS - PESSOAL CIVIL					
	711.535,79	0,00	0,00	711.535,79	701.388,84	10.146,95
3.1.90.91.00	SENTENÇAS JUDICIAIS					
	53.640,45	4.381,26	0,00	58.021,71	58.021,71	0,00
3.1.90.92.00	DESPESAS DE EXERCÍCIOS ANTERIORES					
	379.979,93	0,00	0,00	379.979,93	376.995,02	2.984,91
3.1.91.13.00	OBRIGAÇÕES PATRONAIS - INTRA-ORÇAMENTÁRIO					
	516.802,81	0,00	0,00	516.802,81	515.802,81	1.000,00
3.1.91.92.00	DESPESAS DE EXERCÍCIOS ANTERIORES - INTRA-ORÇAMENTÁRIO					
	234,68	0,00	0,00	234,68	0,00	234,68
3.2.90.21.00	JUROS SOBRE A DÍVIDA POR CONTRATO					
	0,00	0,00	0,00	0,00	0,00	0,00
3.2.90.22.00	OUTROS ENCARGOS SOBRE A DÍVIDA POR CONTRATO					
	3.042,70	0,00	0,00	3.042,70	0,00	3.042,70
3.2.90.25.00	ENCARGOS SOBRE OPERAÇÕES DE CRÉDITO POR ANTECIPAÇÃO DA RECEI					
	0,00	0,00	0,00	0,00	0,00	0,00
3.3.20.01.00	Aposentadorias, Reserva Remunerada e Reformas					
	12.000,00	0,00	0,00	12.000,00	0,00	12.000,00
3.3.50.41.00	CONTRIBUIÇÕES					
	57.643,23	0,00	0,00	57.643,23	56.758,72	884,51
3.3.50.43.00	SUBVENÇÕES SOCIAIS					
	18.544,34	0,00	0,00	18.544,34	17.163,36	1.380,98
3.3.90.14.00	DIÁRIAS - PESSOAL CIVIL					
	53.734,74	0,00	0,00	53.734,74	44.959,00	8.775,74
3.3.90.18.00	AUXÍLIO FINANCEIRO A ESTUDANTE					
	117,61	0,00	0,00	117,61	0,00	117,61



# PREFEITURA DE ÁGUA BRANCA

AV. JOÃO FERREIRA

06554760/0001-27

Balanco Exercício: 2016

## ANEXO 11

### COMPARATIVO DA DESPESA AUTORIZADA COM A REALIZADA

Página 4

COD ESPECIFICACAO	CREDITO ORC E SUPLEMENT	CREDITO ESP E EXTRA	REMANEJAMENTO	TOTAL	REALIZADA	DIFERENCAS
3.3.90.30.00	MATERIAL DE CONSUMO					
	5.936.994,97	0,00	0,00	5.936.994,97	5.885.921,11	51.073,86
3.3.90.31.00	PREMIAÇÕES CULTURAIS, ARTÍSTICAS, CIENTÍFICAS, DESPORTIVAS E					
	25.359,33	0,00	0,00	25.359,33	25.200,00	159,33
3.3.90.32.00	Material, Bem ou Serviço para Distribuição Gratuita					
	5.725,23	0,00	0,00	5.725,23	3.945,78	1.779,45
3.3.90.33.00	PASSAGENS E DESPESAS COM LOCOMOÇÃO					
	12.139,53	0,00	0,00	12.139,53	7.393,23	4.746,30
3.3.90.35.00	SERVIÇOS DE CONSULTORIA					
	447.745,56	0,00	0,00	447.745,56	445.969,99	1.775,57
3.3.90.36.00	OUTROS SERVIÇOS DE TERCEIROS - PESSOA FÍSICA					
	1.562.602,66	0,00	0,00	1.562.602,66	1.510.831,62	51.771,04
3.3.90.37.00	LOCAÇÃO DE MÃO-DE-OBRA					
	0,00	0,00	0,00	0,00	0,00	0,00
3.3.90.39.00	OUTROS SERVIÇOS DE TERCEIROS - PESSOA JURÍDICA					
	6.820.404,34	0,00	0,00	6.820.404,34	6.764.326,63	56.077,71
3.3.90.46.00	AUXÍLIO ALIMENTAÇÃO					
	1.260,67	0,00	0,00	1.260,67	0,00	1.260,67
3.3.90.47.00	OBRIGAÇÕES TRIBUTÁRIAS E CONTRIBUTIVAS					
	178.645,53	0,00	0,00	178.645,53	175.696,00	2.949,53
3.3.90.48.00	OUTROS AUXÍLIOS FINANCEIROS A PESSOA FÍSICA					
	53.747,27	0,00	0,00	53.747,27	53.161,84	585,43
3.3.90.49.00	AUXÍLIO TRANSPORTE					
	1.260,67	0,00	0,00	1.260,67	0,00	1.260,67
3.3.90.92.00	DESPESAS DE EXERCÍCIOS ANTERIORES					
	287.383,06	0,00	0,00	287.383,06	281.920,17	5.462,89

**PREFEITURA DE ÁGUA BRANCA**

AV. JOÃO FERREIRA

06554760/0001-27

Balço Exercício: 2016

**ANEXO 11****COMPARATIVO DA DESPESA AUTORIZADA COM A REALIZADA**

Página 5

COD ESPECIFICACAO	CREDITO ORC E SUPLEMENT	CREDITO ESP E EXTRA	REMANEJAMENTO	TOTAL	REALIZADA	DIFERENCAS
3.3.90.93.00	INDENIZAÇÕES E RESTITUIÇÕES					
	189.668,49	0,00	0,00	189.668,49	185.081,39	4.587,10
4.4.90.51.00	OBRAS E INSTALAÇÕES					
	7.939.972,78	0,00	0,00	7.939.972,78	7.917.903,28	22.069,50
4.4.90.52.00	EQUIPAMENTOS E MATERIAL PERMANENTE					
	1.202.771,94	0,00	0,00	1.202.771,94	1.158.062,55	44.709,39
4.4.90.61.00	AQUISIÇÃO DE IMÓVEIS					
	208,02	0,00	0,00	208,02	0,00	208,02
4.6.90.71.00	PRINCIPAL DA DÍVIDA CONTRATUAL RESGATADA					
	616.255,00	0,00	0,00	616.255,00	614.527,17	1.727,83
9.9.99.99.00	RESERVA DE CONTINGÊNCIA					
	290.000,00	0,00	0,00	290.000,00	0,00	290.000,00
<b>TOTAL DO ORGAO</b>	<b>46.892.835,58</b>	<b>4.381,26</b>	<b>0,00</b>	<b>46.897.216,84</b>	<b>45.928.583,25</b>	<b>968.633,59</b>
90 Reserva de Contingência						
9.9.99.99.00	RESERVA DE CONTINGÊNCIA					
	0,00	0,00	0,00	0,00	0,00	0,00
<b>TOTAL DO ORGAO</b>	<b>0,00</b>	<b>0,00</b>	<b>0,00</b>	<b>0,00</b>	<b>0,00</b>	<b>0,00</b>
<b>TOTAL ORCAMENTARIO</b>	<b>48.028.305,40</b>	<b>4.381,26</b>	<b>0,00</b>	<b>48.032.686,66</b>	<b>46.974.014,64</b>	<b>1.058.672,02</b>



# PREFEITURA DE ÁGUA BRANCA

AV. JOÃO FERREIRA

06554760/0001-27


Balanco Exercício: 2016

## ANEXO 11

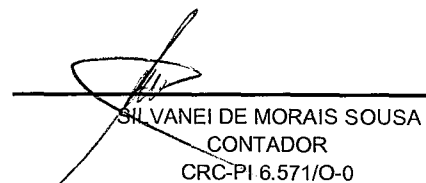
### COMPARATIVO DA DESPESA AUTORIZADA COM A REALIZADA

Página 6

COD ESPECIFICACAO	CREDITO ORC E SUPLEMENT	CREDITO ESP E EXTRA	REMANEJAMENTO	TOTAL	REALIZADA	DIFERENCAS
-------------------	----------------------------	------------------------	---------------	-------	-----------	------------

  
Jonas Moura de Araújo  
Prefeito Municipal

JONAS MOURA DE ARAÚJO  
PREFEITO MUNICIPAL  
CPF: 160.744.403-87

  
SILVANEI DE MORAIS SOUSA  
CONTADOR  
CRC-PI 6.571/O-0



# PREFEITURA DE ÁGUA BRANCA

AV. JOÃO FERREIRA

06554760/0001-27

Balanco Exercício: 2016

## ANEXO 10

### COMPARATIVO DA RECEITA ORCADA COM A ARRECADADA

Página 1

TITULOS	ORCADA	ARRECADADA	DIFERENCAS		
			PARA MAIS	PARA MENOS	
1000.00.00.00	RECEITAS CORRENTES	42.227.944,48	43.117.850,15	889.905,67	
1100.00.00.00	RECEITA TRIBUTARIA	1.597.524,48	2.296.818,65	699.294,17	
1110.00.00.00	IMPOSTOS	1.564.968,99	2.205.082,51	640.113,52	
1112.00.00.00	IMPOSTOS SOBRE O PATRIMONIO E A RENDA	1.334.968,99	1.604.537,02	269.568,03	
1112.02.00.00	IPTU	751.281,30	516.268,47		235.012,83
1112.04.00.00	IMPOSTO SOBRE A RENDA E PROVENTOS DE QUALQUER NATUREZA	458.474,14	524.664,46	66.190,32	
1112.04.31.00	RETIDOS NAS FONTES	458.474,14	524.664,46	66.190,32	
1112.08.00.00	IMP.S/TRANSM.INTER VIVOS-BENS MOVEIS E DIREIT.SOBRE IMOVEIS	125.213,55	563.604,09	438.390,54	
1113.00.00.00	IMPOSTOS SOBRE A PRODUCAO E A CIRCULACAO	230.000,00	600.545,49	370.545,49	
1113.05.00.00	ISS	230.000,00	600.545,49	370.545,49	
1120.00.00.00	TAXAS	26.294,82	91.736,14	65.441,32	
1121.00.00.00	TAXAS PELO EXERCICIO DO PODER DE POLICIA	20.034,15	90.964,62	70.930,47	
1121.25.00.00	TAXA LICEN. P/FUNCION.ESTAB.COMER.INDUST. E PREST.SERV.	6.260,67	64.962,52	58.701,85	
1121.28.00.00	TAXA DE FUNCIONAM. DE ESTABELEC.HORÁRIO ESPECIAL	1.252,14			1.252,14
1121.29.00.00	TAXA DE LICENÇA PARA EXECUÇÃO DE OBRAS	6.260,67			6.260,67
1121.99.00.00	OUTRAS TAXAS PELO EXERCICIO DE PODER DE POLICIA	6.260,67	26.002,10	19.741,43	
1122.00.00.00	TAXAS PELA PRESTACAO DE SERVICOS	6.260,67	771,52		5.489,15
1122.99.00.00	OUTRAS TAXAS PELA PRESTACAO DE SERVIÇOS	6.260,67	771,52		5.489,15
1130.00.00.00	CONTRIBUICAO DE MELHORIA	6.260,67			6.260,67
1130.99.00.00	OUTRAS CONTRIBUIÇÕES DE MELHORIA	6.260,67			6.260,67
1200.00.00.00	RECEITA DE CONTRIBUICOES	901.000,00	1.028.775,47	127.775,47	
1210.00.00.00	CONTRIBUICOES SOCIAIS	601.000,00	593.898,82		7.101,18
1210.29.00.00	CONTRIBUICOES PARA O REGIME PROPRIO DE PREVIDENCIA DO SERVID	601.000,00	593.898,82		7.101,18
1210.29.07.00	CONTRIBUIÇÃO SERVIDOR ATIVO PARA O RPPS	600.000,00	593.898,82		6.101,18
1210.29.09.00	CONTRIBUIÇÃO SERVIDOR INATIVO PARA O RPPS	1.000,00			1.000,00
1230.00.00.00	CONTRIB.P/CUSTEIO DO SERVIÇO DE ILUMINAÇÃO PÚBLICA	300.000,00	434.876,65	134.876,65	
1300.00.00.00	RECEITA PATRIMONIAL	551.678,15	1.403.376,55	851.698,40	
1310.00.00.00	RECEITAS IMOBILIARIAS	3.443,37			3.443,37
1319.00.00.00	OUTRAS RECEITAS IMOBILIÁRIAS	3.443,37			3.443,37
1320.00.00.00	RECEITAS DE VALORES MOBILIARIOS	545.730,51	1.403.376,55	857.646,04	
1325.00.00.00	REMUNERACAO DE DEPOSITOS BANCARIOS	75.730,51	184.480,07	108.749,56	
1325.01.00.00	REMUNERACAO DE DEPOSITOS DE RECURSOS VINCULADOS	69.469,84	171.203,30	101.733,46	
1325.01.01.00	RECEITA REMUN.DEPÓS.BANC.RECUR.VINCULADOS-ROYAL TIES	5.775,00	4.688,09		1.086,91
1325.01.02.00	RECEITA REMUNERAÇÃO DEPÓS. BANC&R.RECUR.VINCUL.FUNDEB	6.260,67	30.313,06	24.052,39	
1325.01.03.00	RECEITA REMUN.DEPÓS. BANC.RECUR.VINC. FNS	16.500,00	52.969,50	36.469,50	
1325.01.03.01	RECEITA REMUN.DEPÓS. BANC.RECUR.VINC. FNS (FMS)	8.250,00	30.640,59	22.390,59	
1325.01.03.02	RECEITA REMUN.DEPÓS. BANC.RECUR.VINC. FNS (HOSPITAL)	8.250,00	22.328,91	14.078,91	
1325.01.05.00	RECEITA REMUNER.DEPÓS.BANC.RECUR.VINC.-MDE	4.400,00	10.253,79	5.853,79	
1325.01.09.00	RECEITA REMUNER.DEPÓS.BANC.RECUR.VICUL.CIDE	2.200,00			2.200,00
1325.01.10.00	RECEITA REMUN.DEPÓS.BANC.RECUR.VINCUL.-FNAS	14.300,00	7.093,95		7.206,05
1325.01.99.00	RECEITA REMUN.OUTROS DEPÓS.BANC.RECURSOS VINCULADOS	20.034,17	65.884,91	45.850,74	
1325.02.00.00	REMUNERACAO DE DEPOSITOS DE RECURSOS NAO VINCULADOS	6.260,67	13.276,77	7.016,10	

**A N E X O 10**
**COMPARATIVO DA RECEITA ORCADA COM A ARRECADADA**

TÍTULOS	ORCADA	ARRECADADA	DIFERENÇAS		
			PARA MAIS	PARA MENOS	
1325.02.99.00	REMUN. DE OUTROS DEPÓSITOS DE RECURSOS NÃO VINCULADOS	6.260,67	13.276,77	7.016,10	
1328.00.00.00	REMUNERAÇÃO DOS INVESTIMENTOS DO REGIME PRÓPRIO DE PREVIDÊNCIA	470.000,00	1.218.896,48	748.896,48	
1328.10.00.00	REMUN.DOS INVESTIMENTO DO RPPS SEVIDOR RENDA FIXA	470.000,00	1.218.896,48	748.896,48	
1390.00.00.00	OUTRAS RECEITAS PATRIMONIAIS	2.504,27			2.504,27
1600.00.00.00	RECEITA DE SERVIÇOS	25.042,70			25.042,70
1600.13.00.00	SERVIÇOS ADMINISTRATIVOS	25.042,70			25.042,70
1600.13.01.00	SERVIÇOS DE INSCRIÇÃO EM CONCURSOS PÚBLICOS	12.521,35			12.521,35
1600.13.99.00	OUTROS SERVIÇOS ADMINISTRATIVOS	12.521,35			12.521,35
1700.00.00.00	TRANSFERÊNCIAS CORRENTES	39.102.412,80	37.448.831,45		1.653.581,35
1720.00.00.00	TRANSFERÊNCIAS INTERGOVERNAMENTAIS	33.522.647,46	37.314.230,32	3.791.582,86	
1721.00.00.00	TRANSFERÊNCIAS DA UNIAO	20.070.222,41	23.577.124,96	3.506.902,55	
1721.01.00.00	PARTICIPACAO NA RECEITA DA UNIAO	10.956.842,64	14.021.058,99	3.064.216,35	
1721.01.02.00	COTA-PARTE FPM	10.431.251,53	13.090.124,55	2.658.873,02	
1721.01.03.00	COTA-PARTE FPM - 1% COTA DEZEMBRO	259.665,22	543.569,78	283.904,56	
1721.01.04.00	COTA-PARTE FPM - 1% COTA JULHO	259.665,22	386.298,24	126.633,02	
1721.01.05.00	COTA-PARTE ITR	6.260,67	1.066,42		5.194,25
1721.22.00.00	TRANSFERÊNCIAS DA COMPENSAÇÃO FINANCEIRA PELA EXPLORAÇÃO DE	184.063,92	117.588,99		66.474,93
1721.22.20.00	COTA-PARTE DA COMPENS. FINANC. RECURSOS MINERAIS - CFEM	25.042,71			25.042,71
1721.22.70.00	COTA-PARTE DO FUNDO ESPECIAL DO PETRÓLEO - FEP	125.213,55	109.848,18		15.365,37
1721.22.90.00	OUTRAS TRANSF.COMPENS.FINANCEIRA-EXPLOR.RECURS. NATURAIS	33.807,66	7.740,81		26.066,85
1721.33.00.00	TRANSFERÊNCIA DE RECURSOS SUS- FUNDO A FUNDO	6.090.942,31	8.116.966,94	2.026.024,63	
1721.33.01.00	PISO DE ATENÇÃO BÁSICA FIXO - PAB FIXO	515.715,16	853.048,29	337.333,13	
1721.33.02.00	PROGRAMA SAÚDE DA FAMÍLIA - PSF	405.174,00	527.290,00	122.116,00	
1721.33.03.00	PROGRAMA SAÚDE BUCAL- PSB	264.924,00	301.050,00	36.126,00	
1721.33.04.00	PROGRAMA AGENTES COMUNITÁRIOS DE SAÚDE - PACS	455.083,20	565.812,00	110.728,80	
1721.33.05.00	PROGRAMA COMPENSAÇÃO DE ESPECIFICIDADES REGIONAIS	2.200,00			2.200,00
1721.33.06.00	PROGRAMA DE VIGILÂNCIA E PROMOÇÃO DA SAÚDE - PFVPS	16.500,00	146.563,31	130.063,31	
1721.33.07.00	PROGRAMA DE ASSISTÊNCIA FARMACÊUTICA BÁSICA	93.126,00	98.770,00	5.644,00	
1721.33.08.00	PROGRAMA AÇÕES ESTRUTURANTES DE VIGILÂNCIA SANITÁRIA -PFVISA	6.600,00	15.969,46	9.369,46	
1721.33.09.00	PROGRAMA GESTÃO PLENA - MÉDIA E ALTA COMPLEXIDADE	3.300.000,00	4.276.010,88	976.010,88	
1721.33.10.00	TRANSFERÊNCIA DE RECURSOS SUS FUNDO A FUNDO- NASF	264.000,00	240.000,00		24.000,00
1721.33.11.00	TRANSFERÊNCIA DE RECURSOS SUS FUNDO A FUNDO-PMAQ	681.119,95	1.010.200,00	329.080,05	
1721.33.12.00	PROGRAMA SAÚDE NA ESCOLA - PSE	5.500,00			5.500,00
1721.33.99.00	OUTRAS TRANSFERÊNCIAS DE RECURSOS DOS SUS	81.000,00	82.253,00	1.253,00	
1721.34.00.00	TRANSFERÊNCIA DE RECURSOS FNAS	659.556,74	381.642,74		277.914,00
1721.34.01.00	TRANSF. PISO FIXO DE MÉDIA COMPLEXIDADE-PFMC(CREAS)	85.800,00	78.000,00		7.800,00
1721.34.02.00	TRANSF. PISO BÁSICO VARIÁVEL - SCFV	165.000,00	137.500,00		27.500,00
1721.34.03.00	TRANSF. PISO BÁSICO FIXO - PBF	79.200,00	72.000,00		7.200,00
1721.34.04.00	TRANSF. PROGRAMA NACIONAL - ACESSUAS TRABALHO	105.600,00	0,68		105.599,32
1721.34.05.00	TRANSF. ÍNDICE DE GESTÃO DESCENTRALIZADA -	18.664,80	17.150,76		1.514,04

**ANEXO 10**
**COMPARATIVO DA RECEITA ORCADA COM A ARRECADADA**

TÍTULOS	ORCADA	ARRECADADA	DIFERENÇAS	
			PARA MAIS	PARA MENOS
1721.34.06.00	IGD/SUAS TRANSF. ÍNDICE DE GESTÃO DESCENTRALIZADA - IGDBF	97.508,40	74.822,48	22.685,92
1721.34.99.00	OUTRAS TRANSFERÊNCIA DE RECURSOS DO FNAS	107.783,54	2.168,82	105.614,72
1721.35.00.00	TRANSFERENCIA DE RECURSOS DO FUNDO NACIONAL DE DESENVOLVIMEN	863.500,00	825.076,78	38.423,22
1721.35.01.00	TRANSFERÊNCIAS DO SALÁRIO-EDUCAÇÃO	198.000,00	305.468,29	107.468,29
1721.35.02.00	TRANSF.FNDE AO PROGRAMA DINHEIRO DIRETO NA ESCOLA- PDDE	11.000,00		11.000,00
1721.35.03.00	TRANSF.FNDE PROGRAMA NACIONAL DE ALIMENTAÇÃO-PNAE	495.000,00	356.456,28	138.543,72
1721.35.04.00	TRANSF.FNDE PROGRAMA NACIONAL TRANSPORTE ESCOLAR-PNATE	49.500,00	33.560,28	15.939,72
1721.35.99.00	OUTRAS TRANSF.FUNDO NAC.DESENV.EDUCAÇÃO-FNDE	110.000,00	129.591,93	19.591,93
1721.36.00.00	TRANSF.FINANÇEIRA DO ICMS- DESONERAÇÃO - L.C. Nº 87/96	6.260,67	4.484,08	1.776,59
1721.99.00.00	OUTRAS TRANSFERÊNCIAS DA UNIÃO	1.309.056,13	110.306,44	1.198.749,69
1722.00.00.00	TRANSFERENCIAS DOS ESTADOS	3.138.447,79	3.915.416,45	776.968,66
1722.01.00.00	PARTICIPACAO NA RECEITA DOS ESTADOS	2.141.151,69	3.212.053,10	1.070.901,41
1722.01.01.00	COTA-PARTE DO ICMS	1.752.989,70	2.590.150,92	837.161,22
1722.01.02.00	COTA-PARTE DO IPVA	300.512,52	556.975,90	256.463,38
1722.01.04.00	COTA-PARTE DO IPI SOBRE EXPORTAÇÃO	6.260,67	509,98	5.750,69
1722.01.13.00	COTA-PARTE DA CONTRIB.INTERVENÇÃO NO DOMINIO ECONOMICO	75.128,13	41.766,54	33.361,59
1722.01.99.00	OUTRAS PARTICIPAÇÕES NA RECEITA DOS ESTADOS	6.260,67	22.649,76	16.389,09
1722.33.00.00	TRANSF.RECUR.ESTADO P/PROGR. SAÚDE-REPASSE FUNDO A FUNDO	757.541,97	699.180,00	58.361,97
1722.33.01.00	TRANSF.RECUR.ESTADO P/HOSPITAL MUNICIPAL	751.281,30	519.496,00	231.785,30
1722.33.99.00	TRANSF.RECUR.ESTADO P/PROGR. SAÚDE-	6.260,67	179.684,00	173.423,33
1722.99.00.00	OUTRAS TRANSFERÊNCIAS DOS ESTADOS	239.754,13	4.183,35	235.570,78
1724.00.00.00	TRANSFERENCIAS MULTIGOVERNAMENTAIS	10.313.977,26	9.821.688,91	492.288,35
1724.01.00.00	TRANSF.RECURSOS DO FUNDO DE MANUTENÇÃO E DESENVOLVIMENTO	7.451.953,26	7.652.742,80	200.789,54
1724.02.00.00	TRANSF RECUR.COMPLEMENTAÇÃO DA UNIÃO - FUNDEB	2.862.024,00	2.168.946,11	693.077,89
1760.00.00.00	TRANSFERENCIAS DE CONVENIOS	5.579.765,34	134.601,13	5.445.164,21
1761.00.00.00	TRANSFERENCIAS DE CONVENIOS DA UNIAO E DE SUAS ENTIDADES	3.568.586,18	120,00	3.568.466,18
1761.01.00.00	TRANSF.CONVÊNIO UNIÃO P/ O SUS	125.213,55		125.213,55
1761.02.00.00	TRANSF.CONVÊNIO DA UNIÃO A PROGRAMAS EDUCAÇÃO	125.213,55		125.213,55
1761.03.00.00	TRANSF.CONVÊNIO DA UNIÃO A PROGRAMAS DE ASSIST. SOCIAL	62.606,78	120,00	62.486,78
1761.04.00.00	TRANSF.CONVÊNIO DA UNIÃO A PROGRAMAS DE COMBATE A FOME	125.213,55		125.213,55
1761.05.00.00	TRANSF.CONV.UNIÃO A PROGRAMAS DE SANEAMENTO BÁSICO	1.252.135,50		1.252.135,50
1761.99.00.00	OUTRAS TRANSFERÊNCIAS DE CONVÊNIO DA UNIÃO	1.878.203,25		1.878.203,25
1762.00.00.00	TRANSFERENCIAS DOS ESTADOS E DE SUAS ENTIDADES	2.011.179,16	134.481,13	1.876.698,03
1762.01.00.00	TRANSF.CONV.ESTADO P/ O SUS	125.213,55		125.213,55
1762.02.00.00	TRANSF.CONV.ESTADO A PROGRAMAS DE EDUCAÇÃO	125.213,55	29.044,34	96.169,21
1762.99.00.00	OUTRAS TRANSFERÊNCIAS DE CONVÊNIO DO ESTADO	1.760.752,06	105.436,79	1.655.315,27
1900.00.00.00	OUTRAS RECEITAS CORRENTES	50.286,35	940.048,03	889.761,68
1910.00.00.00	MULTAS E JUROS DE MORA	29.017,12	59.411,78	30.394,66
1911.00.00.00	MULTAS E JUROS DE MORA DOS TRIBUTOS	5.008,56		5.008,56

**ANEXO 10**

**COMPARATIVO DA RECEITA ORCADA COM A ARRECADADA**

TITULOS	ORCADA	ARRECADADA	DIFERENCAS	
			PARA MAIS	PARA MENOS
1911.02.00.00	MULTAS E JUROS DE MORA - IMPOSTO SOBRE A RENDA E PROVENTOS D	1.252,14		1.252,14
1911.02.03.00	MULTAS JUROS DE MORA-IMP.SOBRE IRRF	1.252,14		1.252,14
1911.38.00.00	MULTAS JUROS DE MORA IPTU	1.252,14		1.252,14
1911.39.00.00	MULTAS JUROS DE MORA ITBI	1.252,14		1.252,14
1911.40.00.00	MULTAS JUROS DE MORA ISS	1.252,14		1.252,14
1912.00.00.00	MULTAS E JUROS DE MORA DAS CONTRIBUICOES	19.000,00	59.411,78	40.411,78
1912.29.00.00	MULTAS E JUROS DE MORA DAS CONTRIBUICOES PARA O REGIME PROPR	19.000,00	59.411,78	40.411,78
1912.29.01.00	MULTAS JUROS DE MORA DA CONTRIB.PATRONAL RPPS	15.000,00	52.315,66	37.315,66
1912.29.02.00	MULTAS JUROS DE MORA DA CONTRIB.SERVIDOR RPPS	4.000,00	7.096,12	3.096,12
1913.00.00.00	MULTAS E JUROS DE MORA DA DIVIDA ATIVA DOS TRIBUTOS	5.008,56		5.008,56
1913.02.00.00	MULTAS E JUROS DE MORA DA DIVIDA ATIVA DO IMPOSTO SOBRE A RE	1.252,14		1.252,14
1913.02.01.00	MULTAS JUROS MORA-DIVIDA ATIVA - IRRF-PESSOA FISICA	1.252,14		1.252,14
1913.11.00.00	MULTAS JUR.MORA DIVIDA ATIVA - IPTU	1.252,14		1.252,14
1913.12.00.00	MULTAS JUROS MORA DIVIDA ATIVA - ITBI	1.252,14		1.252,14
1913.13.00.00	MULTAS JUROS MORA DIVIDA ATIVA - ISS	1.252,14		1.252,14
1920.00.00.00	INDENIZACOES E RESTITUICOES	10.000,00	863.498,97	853.498,97
1922.00.00.00	RESTITUICOES	10.000,00	863.498,97	853.498,97
1922.10.00.00	COMPENSACOES FINANCEIRAS ENTRE O REGIME GERAL E OS REGIMES P	10.000,00	863.498,97	853.498,97
1922.10.01.00	PRINCIPAL	10.000,00	863.498,97	853.498,97
1930.00.00.00	RECEITA DA DIVIDA ATIVA	5.008,56		5.008,56
1931.00.00.00	RECEITA DA DIVIDA ATIVA TRIBUTARIA	5.008,56		5.008,56
1931.11.00.00	RECEITA DA DIVIDA ATIVA DO IPTU	1.252,14		1.252,14
1931.12.00.00	RECEITA DA DIVIDA ATIVA DO ITBI	1.252,14		1.252,14
1931.13.00.00	RECEITA DA DIVIDA ATIVA DO ISS	1.252,14		1.252,14
1931.99.00.00	RECEITA DA DIVIDA ATIVA DE OUTROS TRIBUTOS	1.252,14		1.252,14
1931.99.01.00	RECEITA DA DIVIDA ATIVA DE OUTROS TRIBUTOS - PRINCIPAL	1.252,14		1.252,14
1990.00.00.00	RECEITAS CORRENTES DIVERSAS	6.260,67	17.137,28	10.876,61
1990.99.00.00	OUTRAS RECEITAS	6.260,67	17.137,28	10.876,61
1990.99.02.00	RECEITAS DIVERSAS FMS		0,40	0,40
2000.00.00.00	RECEITAS DE CAPITAL	6.951.104,74	7.700.043,21	748.938,47
2100.00.00.00	OPERACOES DE CREDITO	25.042,70		25.042,70
2110.00.00.00	OPERACOES DE CREDITO INTERNAS	12.521,35		12.521,35
2119.00.00.00	OUTRAS OPERAÇÕES DE CRÉDITO INTERNAS	12.521,35		12.521,35
2120.00.00.00	OPERACOES DE CREDITO EXTERNAS	12.521,35		12.521,35
2129.00.00.00	OUTRAS OPERAÇÕES DE CRÉDITO EXTERNAS	12.521,35		12.521,35
2200.00.00.00	ALIENACAO DE BENS	25.042,70		25.042,70
2210.00.00.00	ALIENACAO DE BENS MOVEIS	12.521,35		12.521,35
2219.00.00.00	ALIENACAO DE OUTROS BENS MóVEIS	12.521,35		12.521,35
2220.00.00.00	ALIENACAO DE BENS IMOVEIS	12.521,35		12.521,35
2229.00.00.00	ALIENACAO DE OUTROS BENS IMÓVEIS	12.521,35		12.521,35
2400.00.00.00	TRANSFERENCIAS DE CAPITAL	6.888.497,99	7.700.043,21	811.545,22
2420.00.00.00	TRANSFERENCIAS INTERGOVERNAMENTAIS	770.000,00	1.028.947,45	258.947,45
2421.00.00.00	TRANSFERENCIAS DA UNIAO	770.000,00	1.028.947,45	258.947,45
2421.01.00.00	TRANSFERENCIA DE RECURSOS DO SUS	770.000,00	708.150,00	61.850,00
2421.02.00.00	TRANSF.RECURSOS DESTINADOS A PROGRAMAS DE EDUCACAO		320.797,45	320.797,45
2470.00.00.00	TRANSFERENCIAS DE CONVENIOS	6.118.497,99	6.671.095,76	552.597,77



**ANEXO 10**

**COMPARATIVO DA RECEITA ORCADA COM A ARRECADADA**

TÍTULOS	ORCADA	ARRECADADA	DIFERENÇAS		
			PARA MAIS	PARA MENOS	
2471.00.00.00	TRANSFERENCIAS DE CONVENIOS DA UNIAO E DE SUAS ENTIDADES	2.958.790,91	5.509.554,56	2.550.763,65	
2471.01.00.00	TRANSF.CONVÊNIO DA UNIÃO PARA O SUS	198.130,26	1.868.423,60	1.670.293,34	
2471.01.06.00	TRANSF.CONVÊNIO DA UNIÃO PARA AMPLIAÇÃO DO HOSPITAL		1.868.423,60	1.868.423,60	
2471.02.00.00	TRANSF.CONVÊNIO DA UNIÃO DESTINADAS PROGRAMAS DE EDUCAÇÃO	125.213,55	35.700,00		89.513,55
2471.03.00.00	TRANSF.CONV. UNIÃO DESTINADAS PROGRAMAS DE SANEAM.BÁSICO	1.192.510,00	2.411.683,20	1.219.173,20	
2471.04.00.00	TRANSF.CONV. UNIÃO DESTINADOS A PROGR.MEIO AMBIENTE	125.213,55			125.213,55
2471.05.00.00	TRANSF.CONV. UNIÃO DESTINADAS PROGRAMAS INFRA-ESTRUTURA	125.213,55	760.950,00	635.736,45	
2471.99.00.00	OUTRAS TRANSFERÊNCIAS DE CONVÊNIO DA UNIÃO	1.192.510,00	432.797,76		759.712,24
2472.00.00.00	TRANSFERENCIAS DE CONVENIOS DOS ESTADOS E DE SUAS ENTIDADES	3.159.707,08	1.161.541,20		1.998.165,88
2472.01.00.00	TRANSFERÊNCIAS DE CONVÊNIO DOS ESTADOS P/O SUS	616.000,00	1.026.541,20	410.541,20	
2472.01.01.00	TRANSFERÊNCIAS DE CONVÊNIO DOS ESTADOS P-HOSPITAL		1.026.541,20	1.026.541,20	
2472.02.00.00	TRANSF.CONV.ESTADOS DESTINADAS A PROGRAMA DE EDUCAÇÃO	62.606,78			62.606,78
2472.03.00.00	TRANSF.CONV.ESTADOS A PROGRAMA DE SANEAMENTO BÁSICO	1.064.315,18			1.064.315,18
2472.04.00.00	TRANSF.CONV.ESTADOS A PROGRAMA DE MEIO AMBIENTE	125.213,55			125.213,55
2472.05.00.00	TRANSF.CONV.ESTADOS A PROGR.INFRA ESTRUTURA TRANSPORTE	125.213,55	135.000,00	9.786,45	
2472.99.00.00	OUTRAS TRANSFERÊNCIAS DE CONVÊNIO DOS ESTADOS	1.166.358,02			1.166.358,02
2500.00.00.00	OUTRAS RECEITAS DE CAPITAL	12.521,35			12.521,35
2590.00.00.00	OUTRAS RECEITAS	12.521,35			12.521,35
7000.00.00.00	RECEITAS CORRENTES - INTRA-ORCAMENTARIAS	716.000,00	694.340,89		21.659,11
7200.00.00.00	RECEITA DE CONTRIBUICOES - INTRA-ORCAMENTARIAS	715.000,00	694.340,89		20.659,11
7210.00.00.00	CONTRIBUICOES SOCIAIS - INTRA-ORCAMENTARIAS	715.000,00	694.340,89		20.659,11
7210.29.00.00	CONTRIBUICOES PARA O REGIME PROPRIO DE PREVIDENCIA DO SERVID	715.000,00	694.340,89		20.659,11
7210.29.01.00	CONTRIBUIÇÃO PATRONAL PARA O RPPS - INTRA	700.000,00	580.481,47		119.518,53
7210.29.03.00	CONTRIBUIÇÃO PATRONAL - INATIVO CIVIL - INTRA	1.000,00			1.000,00
7210.29.13.00	CONTR.PREV.P/ AMORTIZAÇÃO DO DÉFICIT ATUARIAL - INTRA	1.000,00			1.000,00
7210.29.15.00	CONTR.PREV.EM REGIME DE PARCELAMENTO DE DÉBITOS - INTRA	13.000,00	113.859,42	100.859,42	
7900.00.00.00	OUTRAS RECEITAS CORRENTES - INTRA-ORCAMENTARIAS	1.000,00			1.000,00
7940.00.00.00	REC.INTRA DE APORTES PERÍOD.AMORT.DÉFICIT AUTORIAL-RPPS	1.000,00			1.000,00
7940.01.00.00	REC.INTRA DE APORTES PERÍOD.AMORT.DÉFICIT AUTORIAL-RPPS	1.000,00			1.000,00
91000.00.00.00	(R) DEDUÇÕES DA RECEITAS CORRENTES	-2.500.707,15	-3.127.082,46		626.375,31
91700.00.00.00	(R) DEDUÇÕES DA TRANSFERENCIAS CORRENTES	-2.500.707,15	-3.127.082,46		626.375,31
91720.00.00.00	(R) DEDUÇÕES DA TRANSFERENCIAS INTERGOVERNAMENTAIS	-2.500.707,15	-3.127.082,46		626.375,31
91721.00.00.00	(R) DEDUÇÕES DA TRANSFERENCIAS DA UNIAO	-2.088.754,57	-2.612.399,45		523.644,88
91721.01.00.00	(R) DEDUÇÕES DA PARTICIPACAO NA RECEITA DA UNIAO	-2.087.502,44	-2.611.502,65		524.000,21
91721.01.02.00	(R) DEDUÇÕES DA COTA-PARTE FPM	-2.086.250,31	-2.611.289,43		525.039,12
91721.01.05.00	(R) DEDUÇÕES DA COTA-PARTE ITR	-1.252,13	-213,22	1.038,91	
91721.36.00.00	(R) DEDUÇÕES DA TRANSF.FINANCEIRA DO ICMS-DESONERAÇÃO - L.C	-1.252,13	-896,80	355,33	



# PREFEITURA DE ÁGUA BRANCA

AV. JOÃO FERREIRA

06554760/0001-27

Balanco Exercício: 2016

## ANEXO 10

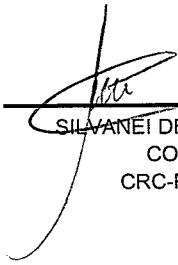
### COMPARATIVO DA RECEITA ORCADA COM A ARRECADADA

Página 6

TITULOS		ORCADA ARRECADADA		DIFERENCAS	
				PARA MAIS	PARA MENOS
91722.00.00.00	(R) DEDUCOES DA TRANSFERENCIAS DOS ESTADOS	-411.952,58	-514.683,01		102.730,43
91722.01.00.00	(R) DEDUCOES DA PARTICIPACAO NA RECEITA DOS ESTADOS	-411.952,58	-514.683,01		102.730,43
91722.01.01.00	(R) DEDUCOES DA COTA-PARTE DO ICMS	-350.597,94	-514.683,01		164.085,07
91722.01.02.00	(R) DEDUCOES DA COTA-PARTE DO IPVA	-60.102,50		60.102,50	
91722.01.04.00	(R) DEDUCOES DA COTA-PARTE DO IPI SOBRE EXPORTAÇÃO	-1.252,14		1.252,14	
<b>TOTAL GERAL</b>		<b>47.394.342,07</b>	<b>48.385.151,79</b>	<b>990.809,72</b>	

  
Jonas Moura de Araújo  
Prefeito Municipal

JONAS MOURA DE ARAUJO  
PREFEITO MUNICIPAL  
CPF: 160.744.403-87

  
SILVANEI DE MORAIS SOUSA  
CONTADOR  
CRC-PI 6.571/O-0



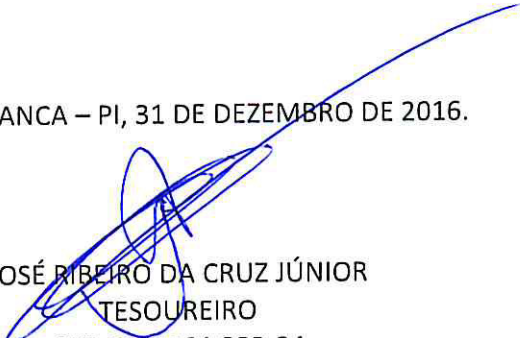
ESTADO DO PIAUÍ  
PREFEITURA MUNICIPAL DE ÁGUA BRANCA  
CNPJ: 06.554.760/0001-27  
SECRETARIA MUNICIPAL DE GABINETE


### TERMO CONFERÊNCIA DA CONTA CAIXA

Nesta data, em cumprimento as exigências legais, o abaixo assinado, que o presente subscreve designado para fim que especifica, procedeu a verificação do saldo de Caixa da presente instituição, tendo encontrado em moeda corrente a importância de R\$2,07 (dois reais e sete centavos), da mesma, conferindo as conciliações bancárias e balancete financeiro encontramos um saldo bancário na importância de R\$9.562.284,16 (nove milhões, quinhentos e sessenta e dois mil, duzentos e oitenta e quatro reais e dezesseis centavos), totalizando um saldo financeiro disponível no valor de R\$9.562.286,23 (nove milhões, quinhentos e sessenta e dois mil, duzentos e oitenta e seis reais e vinte e três centavos).

O Valor constante em Caixa foi contado por mim Tesoureiro, conferido pelo servidor responsável pela apuração dos saldos e revisado pelo Chefe deste poder.

ÁGUA BRANCA – PI, 31 DE DEZEMBRO DE 2016.

  
JOSÉ RIBEIRO DA CRUZ JÚNIOR  
TESOUREIRO  
CPF: 980.264.883-34

  
JONAS MOURA DE ARAÚJO  
PREFEITO MUNICIPAL  
CPF: 160.744.403-87



PREFEITURA DE ÁGUA BRANCA  
AV. JOÃO FERREIRA - CNPJ:06554760/0001-27

REGISTRO DE RESTOS A PAGAR

Página 1

(Lei 4.320, art. 92, Parágrafo Único)

EXERCÍCIO DE 2016

CONSOLIDADO

EXERCÍCIO DE 2013

Numer UG	Data	Fornecedor	Cat Eco	Tipo de Credor	Não Processado R\$	Processado R\$	Total R\$
Cod. Aplicação 100 000 GERAL							
Não Vinculada							
3314	2	27/12/2013	CONSTRUTORA PLANOS LTDA	4.4.90.51.99	Outros	79.256,27 0,00	79.256,27
TOTAL DO TIPO						79.256,27	79.256,27
TOTAL						79.256,27	79.256,27
Cod. Aplicação 300 001 FUS							
Não Vinculada							
3316	2	27/12/2013	CONSTRUTORA PLANOS LTDA	4.4.90.51.99	Outros	107.403,85 0,00	107.403,85
3317	2	27/12/2013	CONSTRUTORA PLANOS LTDA	4.4.90.51.99	Outros	181.876,86 0,00	181.876,86
TOTAL DO TIPO						289.280,71	289.280,71
TOTAL						289.280,71	289.280,71
Cod. Aplicação 310 000 SAÚDE-Convênios/entidades/fundos							
Não Vinculada							
2004	2	16/08/2013	CONSTRUTORA SANTA INÊS LTDA	4.4.90.51.99	Outros	0,00 65.971,30	65.971,30
TOTAL DO TIPO						0,00	65.971,30
TOTAL						0,00	65.971,30
TOTAL						368.536,98	434.508,28

EXERCÍCIO DE 2016

Numer UG	Data	Fornecedor	Cat Eco	Tipo de Credor	Não Processado R\$	Processado R\$	Total R\$
Cod. Aplicação 100 000 GERAL							
Não Vinculada							
10280	2	28/10/2016	EMPRESA DE INFORMAÇÕES, DIVUL	3.3.90.39.49	Outros	1.500,00 0,00	1.500,00
12150	2	15/12/2016	EMPRESA DE INFORMAÇÕES, DIVUL	3.3.90.39.49	Outros	1.500,00 0,00	1.500,00
TOTAL DO TIPO						3.000,00	3.000,00
TOTAL						3.000,00	3.000,00
Cod. Aplicação 100 006 CONTA MOVIMENTO							
Ensino							
61001	2	10/06/2016	EDSON BATISTA DE SOUSA - ME	3.3.90.30.21	Outros	0,00 468,52	468,52
TOTAL DO TIPO						0,00	468,52
Não Vinculada							
12300	2	30/12/2016	AGUAS E ESGOTOS DO PIAUI	3.3.90.39.44	Outros	36,02 0,00	36,02
12300	2	30/12/2016	AGUAS E ESGOTOS DO PIAUI	3.3.90.39.44	Outros	36,02 0,00	36,02
12300	2	30/12/2016	AGUAS E ESGOTOS DO PIAUI	3.3.90.39.44	Outros	74,66 0,00	74,66
12300	2	30/12/2016	AGUAS E ESGOTOS DO PIAUI	3.3.90.39.44	Outros	36,02 0,00	36,02



**PREFEITURA DE ÁGUA BRANCA**  
AV. JOÃO FERREIRA - CNPJ:06554760/0001-27

**REGISTRO DE RESTOS A PAGAR**

Página 2

(Lei 4.320, art. 92, Parágrafo Único)

EXERCÍCIO DE 2016

**CONSOLIDADO**

EXERCÍCIO DE 2016

Numer UG	Data	Fornecedor	Cat Eco	Tipo de Credor	Não Processado R\$	Processado R\$	Total R\$	
Cod. Aplicação 100 006 CONTA MOVIMENTO								
Não Vinculada								
12300	2	30/12/2016	AGUAS E ESGOTOS DO PIAUI	3.3.90.39.44	Outros	75,58	0,00	75,58
12300	2	30/12/2016	AGUAS E ESGOTOS DO PIAUI	3.3.90.39.44	Outros	75,58	0,00	75,58
12300	2	30/12/2016	AGUAS E ESGOTOS DO PIAUI	3.3.90.39.44	Outros	684,69	0,00	684,69
12300	2	30/12/2016	AGUAS E ESGOTOS DO PIAUI	3.3.90.39.44	Outros	76,76	0,00	76,76
12300	2	30/12/2016	AGUAS E ESGOTOS DO PIAUI	3.3.90.39.44	Outros	74,66	0,00	74,66
12300	2	30/12/2016	AGUAS E ESGOTOS DO PIAUI	3.3.90.39.44	Outros	48,72	0,00	48,72
12300	2	30/12/2016	AGUAS E ESGOTOS DO PIAUI	3.3.90.39.44	Outros	385,00	0,00	385,00
12300	2	30/12/2016	AGUAS E ESGOTOS DO PIAUI	3.3.90.39.44	Outros	75,58	0,00	75,58
12300	2	30/12/2016	AGUAS E ESGOTOS DO PIAUI	3.3.90.39.44	Outros	224,01	0,00	224,01
12300	2	30/12/2016	AGUAS E ESGOTOS DO PIAUI	3.3.90.39.44	Outros	224,01	0,00	224,01
12300	2	30/12/2016	AGUAS E ESGOTOS DO PIAUI	3.3.90.39.44	Outros	224,01	0,00	224,01
12220	2	22/12/2016	ANTONIO FERREIRA CARLOS	3.3.90.36.35	Outros	1.090,00	0,00	1.090,00
12090	2	09/12/2016	ARAUJO & ALVES CONSULTORIA PR	3.3.90.35.01	Outros	4.000,00	0,00	4.000,00
12120	2	12/12/2016	ARLETE MARIA GOMES DE SOUSA -	3.3.90.39.67	Outros	5.880,00	0,00	5.880,00
91501	2	15/09/2016	AUTO POSTO AGUA BRANCA LTDA	3.3.90.30.01	Outros	12.000,00	0,00	12.000,00
91502	2	15/09/2016	AUTO POSTO AGUA BRANCA LTDA	3.3.90.30.01	Outros	7.000,00	0,00	7.000,00
91501	2	15/09/2016	AUTO POSTO AGUA BRANCA LTDA	3.3.90.30.01	Outros	19.000,00	0,00	19.000,00
10240	2	24/10/2016	AUTO POSTO AGUA BRANCA LTDA	3.3.90.30.01	Outros	18.384,99	0,00	18.384,99
10240	2	24/10/2016	AUTO POSTO AGUA BRANCA LTDA	3.3.90.30.01	Outros	12.000,00	0,00	12.000,00
10240	2	24/10/2016	AUTO POSTO AGUA BRANCA LTDA	3.3.90.30.01	Outros	8.000,00	0,00	8.000,00
12020	2	02/12/2016	CENTRO INTEGRADO EMPRESA	3.3.90.39.65	Outros	1.030,00	0,00	1.030,00
12200	2	20/12/2016	CONSTRUTORA BETEL EIRELI	4.4.90.51.99	Outros	10.000,00	0,00	10.000,00
12120	2	12/12/2016	DIANA ALVES LIMA	3.3.90.36.06	Outros	1.100,00	0,00	1.100,00
12300	2	30/12/2016	E DOS SANTOS DE ALENCAR	3.3.90.30.42	Outros	2.939,51	0,00	2.939,51
12280	2	28/12/2016	ESTILLO TRANSPORTES E LOCAÇÃO	3.3.90.39.14	Outros	2.136,00	0,00	2.136,00
12150	2	15/12/2016	FRANCISCO PEREIRA DO	3.3.90.36.35	Outros	729,16	0,00	729,16
10210	2	21/10/2016	G MACEDO DA SILVA - ME	3.3.90.30.22	Outros	50,00	0,00	50,00
12220	2	22/12/2016	G MACEDO DA SILVA - ME	3.3.90.30.07	Outros	3.673,80	0,00	3.673,80
12220	2	22/12/2016	G MACEDO DA SILVA - ME	3.3.90.30.07	Outros	3.584,00	0,00	3.584,00
12290	2	29/12/2016	G MACEDO DA SILVA - ME	3.3.90.30.07	Outros	1.918,15	0,00	1.918,15
10030	2	03/10/2016	GILBERTO ARAÚJO MOURA	3.3.90.36.16	Outros	86,00	0,00	86,00
12230	2	23/12/2016	JOELMA CARDOSO GUIMARAES	3.3.90.39.46	Outros	880,00	0,00	880,00
12160	2	16/12/2016	JOSE ALBERT EINSTEIN DOS ANJOS	3.3.90.36.35	Outros	880,00	0,00	880,00
12210	2	21/12/2016	JOSÉ DE RIBAMAR CARVALHO ALME	3.3.90.35.01	Outros	1.000,00	0,00	1.000,00



PREFEITURA DE ÁGUA BRANCA  
AV. JOÃO FERREIRA - CNPJ:06554760/0001-27

REGISTRO DE RESTOS A PAGAR  
(Lei 4.320, art. 92, Parágrafo Único)  
EXERCÍCIO DE 2016  
CONSOLIDADO

Página 3

EXERCÍCIO DE 2016

Numer UG	Data	Fornecedor	Cal Eco	Tipo de Credor	Não Processado R\$	Processado R\$	Total R\$
Cod. Aplicação	100 006	CONTA MOVIMENTO					
Não Vinculada							
12200	2 20/12/2016	JOSE FERNANDES PESSOA	3.3.90.36.35	Outros	880,00	0,00	880,00
12220	2 22/12/2016	K & M PAISAGISMO LTDA - ME	3.3.90.39.05	Outros	10.000,00	0,00	10.000,00
12210	2 21/12/2016	KARIANE VIEIRA DA CONCEIÇÃO	3.3.90.36.35	Outros	880,00	0,00	880,00
12300	2 30/12/2016	KLEBER BARBOSA TEIXEIRA	3.3.90.39.79	Outros	180,00	0,00	180,00
12300	2 30/12/2016	KLEBER BARBOSA TEIXEIRA	3.3.90.39.17	Outros	350,00	0,00	350,00
12220	2 22/12/2016	LENNO OLIVEIRA	3.3.90.39.88	Outros	1.200,00	0,00	1.200,00
12200	2 20/12/2016	MANOEL PEREIRA DA SILVA	3.3.90.36.35	Outros	125,00	0,00	125,00
12200	2 20/12/2016	MANOEL PEREIRA DA SILVA	3.3.90.36.35	Outros	170,00	0,00	170,00
12200	2 20/12/2016	MARCONI DANTAS DOS SANTOS	3.3.90.36.25	Outros	880,00	0,00	880,00
12190	2 19/12/2016	MARIA DA CONCEIÇÃO ALVES NUNE	3.3.90.39.79	Outros	240,00	0,00	240,00
12160	2 16/12/2016	MARIA DE JESUS FERNANDES DE A	3.3.90.36.35	Outros	880,00	0,00	880,00
12230	2 23/12/2016	MARIA PASTORA VIEIRA DA COSTA	3.3.90.36.35	Outros	980,00	0,00	980,00
12160	2 16/12/2016	MESSIAS PEREIRA DE SOUSA	3.3.90.39.47	Outros	1.725,00	0,00	1.725,00
12020	2 02/12/2016	MICHAEL SANTOS LIMA	3.3.90.36.35	Outros	440,00	0,00	440,00
12200	2 20/12/2016	MOISES FERREIRA RAMOS DA SILV	3.3.90.39.17	Outros	1.000,00	0,00	1.000,00
12300	2 30/12/2016	PATRICIA MARIA MACEDO DE MOUR	3.3.90.30.04	Outros	63,00	0,00	63,00
12300	2 30/12/2016	PATRICIA MARIA MACEDO DE MOUR	3.3.90.30.04	Outros	126,00	0,00	126,00
12210	2 21/12/2016	RONALDO RIBEIRO MACHADO DE A	3.3.90.36.35	Outros	400,00	0,00	400,00
12220	2 22/12/2016	SAMUEL DA SILVA LIMA	3.3.90.36.35	Outros	880,00	0,00	880,00
12300	2 30/12/2016	SECRETARIA DA RECEITA FEDERAL	3.3.90.47.12	Outros	3.120,23	0,00	3.120,23
12300	2 30/12/2016	TELEMAR NORTE LESTE S/A	3.3.90.39.58	Outros	197,55	0,00	197,55
12300	2 30/12/2016	TELEMAR NORTE LESTE S/A	3.3.90.39.58	Outros	184,02	0,00	184,02
12300	2 30/12/2016	TELEMAR NORTE LESTE S/A	3.3.90.39.58	Outros	12,21	0,00	12,21
12300	2 30/12/2016	TELEMAR NORTE LESTE S/A	3.3.90.39.58	Outros	215,61	0,00	215,61
12300	2 30/12/2016	TELEMAR NORTE LESTE S/A	3.3.90.39.58	Outros	229,11	0,00	229,11
12300	2 30/12/2016	TELEMAR NORTE LESTE S/A	3.3.90.39.58	Outros	117,55	0,00	117,55
12300	2 30/12/2016	TELEMAR NORTE LESTE S/A	3.3.90.39.58	Outros	197,55	0,00	197,55
12300	2 30/12/2016	TELEMAR NORTE LESTE S/A	3.3.90.39.58	Outros	155,13	0,00	155,13
12300	2 30/12/2016	TELEMAR NORTE LESTE S/A	3.3.90.39.58	Outros	184,54	0,00	184,54
12300	2 30/12/2016	TELEMAR NORTE LESTE S/A	3.3.90.39.58	Outros	215,88	0,00	215,88
12300	2 30/12/2016	TELEMAR NORTE LESTE S/A	3.3.90.39.58	Outros	159,76	0,00	159,76
12300	2 30/12/2016	TELEMAR NORTE LESTE S/A	3.3.90.39.58	Outros	232,38	0,00	232,38
12300	2 30/12/2016	TELEMAR NORTE LESTE S/A	3.3.90.39.58	Outros	231,01	0,00	231,01
12300	2 30/12/2016	TELEMAR NORTE LESTE S/A	3.3.90.39.58	Outros	227,74	0,00	227,74



**PREFEITURA DE ÁGUA BRANCA**  
AV. JOÃO FERREIRA - CNPJ:06554760/0001-27

**REGISTRO DE RESTOS A PAGAR**  
(Lei 4.320, art. 92, Parágrafo Único)  
**EXERCÍCIO DE 2016**  
**CONSOLIDADO**

Página 4

**EXERCÍCIO DE 2016**

Numer UG	Data	Fornecedor	Cat Eco	Tipo de Credor	Não Processado R\$	Processado R\$	Total R\$
<b>Cod. Aplicação 100 006 CONTA MOVIMENTO</b>							
<b>Não Vinculada</b>							
12300	2	30/12/2016	TELEMAR NORTE LESTE S/A	3.3.90.39.58	Outros	160,50 0,00	160,50
12300	2	30/12/2016	TELEMAR NORTE LESTE S/A	3.3.90.39.58	Outros	214,24 0,00	214,24
12300	2	30/12/2016	TELEMAR NORTE LESTE S/A	3.3.90.39.58	Outros	217,51 0,00	217,51
12300	2	30/12/2016	TELEMAR NORTE LESTE S/A	3.3.90.39.58	Outros	231,01 0,00	231,01
12300	2	30/12/2016	TELEMAR NORTE LESTE S/A	3.3.90.39.58	Outros	250,67 0,00	250,67
12300	2	30/12/2016	TELEMAR NORTE LESTE S/A	3.3.90.39.58	Outros	228,30 0,00	228,30
12300	2	30/12/2016	TELEMAR NORTE LESTE S/A	3.3.90.39.58	Outros	224,68 0,00	224,68
12300	2	30/12/2016	TELEMAR NORTE LESTE S/A	3.3.90.39.58	Outros	241,90 0,00	241,90
12300	2	30/12/2016	TELEMAR NORTE LESTE S/A	3.3.90.39.58	Outros	146,82 0,00	146,82
12160	2	16/12/2016	WALTER HENRIQUE ALEXANDRINO	3.3.90.36.35	Outros	1.458,32 0,00	1.458,32
<b>TOTAL DO TIPO</b>					<b>150.166,15</b>	<b>0,00</b>	<b>150.166,15</b>
<b>TOTAL</b>					<b>150.166,15</b>	<b>468,52</b>	<b>150.634,67</b>
<b>Cod. Aplicação 100 007 ICMS</b>							
<b>Não Vinculada</b>							
11140	2	14/11/2016	TELEVISÃO PIONEIRA LTDA	3.3.90.39.47	Outros	1.200,00 0,00	1.200,00
<b>TOTAL DO TIPO</b>					<b>1.200,00</b>	<b>0,00</b>	<b>1.200,00</b>
<b>TOTAL</b>					<b>1.200,00</b>	<b>0,00</b>	<b>1.200,00</b>
<b>Cod. Aplicação 100 009 FPM</b>							
<b>Não Vinculada</b>							
11180	2	18/11/2016	AUTO POSTO AGUA BRANCA LTDA	3.3.90.30.01	Outros	6.000,00 0,00	6.000,00
11210	2	21/11/2016	AUTO POSTO AGUA BRANCA LTDA	3.3.90.30.01	Outros	7.000,00 0,00	7.000,00
11210	2	21/11/2016	AUTO POSTO AGUA BRANCA LTDA	3.3.90.30.01	Outros	9.392,11 0,00	9.392,11
11210	2	21/11/2016	AUTO POSTO AGUA BRANCA LTDA	3.3.90.30.01	Outros	9.000,00 0,00	9.000,00
11210	2	21/11/2016	AUTO POSTO AGUA BRANCA LTDA	3.3.90.30.01	Outros	5.000,00 0,00	5.000,00
12230	2	23/12/2016	AUTO POSTO AGUA BRANCA LTDA	3.3.90.30.01	Outros	7.000,00 0,00	7.000,00
12300	2	30/12/2016	AUTO POSTO AGUA BRANCA LTDA	3.3.90.30.01	Outros	5.000,00 0,00	5.000,00
12300	2	30/12/2016	AUTO POSTO AGUA BRANCA LTDA	3.3.90.30.01	Outros	10.000,00 0,00	10.000,00
12260	2	26/12/2016	CONSTRUTORA SANTA INÊS LTDA	4.4.90.51.99	Outros	103.662,34 0,00	103.662,34
12300	2	30/12/2016	E. RODRIGUES BEZERRA ME	3.3.90.39.79	Outros	100,00 0,00	100,00
12280	2	28/12/2016	ESTILLO TRANSPORTES E LOCAÇÃO	3.3.90.39.79	Outros	9.310,80 0,00	9.310,80
12290	2	29/12/2016	GILSON LOPES DE SOUSA JUNIOR	3.3.90.39.79	Outros	1.520,00 0,00	1.520,00
12200	2	20/12/2016	IAPONAN AIRES DE SOUSA	3.3.90.36.35	Outros	880,00 0,00	880,00
12010	2	01/12/2016	SERVFAZ SERVIÇOS DE MAO DE OB	3.3.90.39.79	Outros	10.867,30 0,00	10.867,30
12010	2	01/12/2016	SERVFAZ SERVIÇOS DE MAO DE OB	3.3.90.39.79	Outros	10.867,30 0,00	10.867,30



**PREFEITURA DE ÁGUA BRANCA**  
AV. JOÃO FERREIRA - CNPJ:06554760/0001-27

**REGISTRO DE RESTOS A PAGAR**  
(Lei 4.320, art. 92, Parágrafo Único)  
**EXERCÍCIO DE 2016**  
**CONSOLIDADO**

Página 5

**EXERCÍCIO DE 2016**

Numer UG	Data	Fornecedor	Cat Eco	Tipo de Credor	Não Processado R\$	Processado R\$	Total R\$
Cod. Aplicação 100 009 FPM							
Não Vinculada							
12010	2 01/12/2016	SERVFAZ SERVIÇOS DE MAO DE OB	3.3.90.39.79	Outros	12.098,12	0,00	12.098,12
12260	2 26/12/2016	SERVFAZ SERVIÇOS DE MAO DE OB	3.3.90.39.79	Outros	10.867,30	0,00	10.867,30
12260	2 26/12/2016	SERVFAZ SERVIÇOS DE MAO DE OB	3.3.90.39.79	Outros	9.128,05	0,00	9.128,05
12260	2 26/12/2016	SERVFAZ SERVIÇOS DE MAO DE OB	3.3.90.39.79	Outros	10.867,30	0,00	10.867,30
12270	2 27/12/2016	VIALIMPA LIMPEZA E CONSTRUÇÃO	3.3.90.39.78	Outros	92.824,80	0,00	92.824,80
TOTAL DO TIPO					331.385,42	0,00	331.385,42
TOTAL					331.385,42	0,00	331.385,42
Cod. Aplicação 200 006 FME							
Ensino							
12020	2 02/12/2016	FRANCISCO PIRES DE MOURA E SIL	3.3.90.30.07	Outros	0,00	522,00	522,00
10270	2 27/10/2016	G MACEDO DA SILVA - ME	3.3.90.30.21	Outros	0,00	4.499,20	4.499,20
20108	2 01/02/2016	SERVFAZ SERVIÇOS DE MAO DE OB	3.3.90.92.99	Outros	0,00	4.778,64	4.778,64
20108	2 01/02/2016	SERVFAZ SERVIÇOS DE MAO DE OB	3.3.90.92.99	Outros	0,00	4.778,64	4.778,64
TOTAL DO TIPO					0,00	14.578,48	14.578,48
TOTAL					0,00	14.578,48	14.578,48
Cod. Aplicação 200 008 C.MOVIMENTO							
Ensino							
12200	2 20/12/2016	AGAMENON GONÇALVES DA SILVA	3.3.90.36.35	Outros	0,00	880,00	880,00
12300	2 30/12/2016	AGUAS E ESGOTOS DO PIAUI	3.3.90.39.44	Outros	0,00	54,44	54,44
12300	2 30/12/2016	AGUAS E ESGOTOS DO PIAUI	3.3.90.39.44	Outros	0,00	132,91	132,91
12300	2 30/12/2016	AGUAS E ESGOTOS DO PIAUI	3.3.90.39.44	Outros	0,00	922,27	922,27
12300	2 30/12/2016	AGUAS E ESGOTOS DO PIAUI	3.3.90.39.44	Outros	0,00	54,44	54,44
12300	2 30/12/2016	AGUAS E ESGOTOS DO PIAUI	3.3.90.39.44	Outros	0,00	93,24	93,24
12220	2 22/12/2016	ALESSANDRA AURELIA DO	3.3.90.36.35	Outros	0,00	880,00	880,00
12200	2 20/12/2016	ANDREA RODRIGUES DE SOUSA	3.3.90.36.35	Outros	0,00	880,00	880,00
12300	2 30/12/2016	ANNA KAROLINY A. MESQUITA EIRE	3.3.90.30.26	Outros	0,00	1.367,00	1.367,00
12190	2 19/12/2016	ANTONIA ELIETH TEIXEIRA LIMA	3.3.90.36.35	Outros	0,00	475,00	475,00
12220	2 22/12/2016	ANTONIO FERREIRA MIRANDA	3.3.90.36.35	Outros	0,00	880,00	880,00
12200	2 20/12/2016	ANTONIO JONHAT DA CRUZ	3.3.90.36.35	Outros	0,00	1.350,00	1.350,00
10240	2 24/10/2016	AUTO POSTO AGUA BRANCA LTDA	3.3.90.30.01	Outros	0,00	4.000,00	4.000,00
12300	2 30/12/2016	AUTO POSTO AGUA BRANCA LTDA	3.3.90.30.01	Outros	0,00	3.100,00	3.100,00
12200	2 20/12/2016	CLAUDENE RODRIGUES BARROS	3.3.90.36.35	Outros	0,00	880,00	880,00
12200	2 20/12/2016	CLEA TEIXEIRA DE SOUSA SILVA	3.3.90.36.35	Outros	0,00	880,00	880,00
12200	2 20/12/2016	DANIEL LIMA DOS SANTOS	3.3.90.36.35	Outros	0,00	1.350,00	1.350,00





PREFEITURA DE ÁGUA BRANCA  
AV. JOÃO FERREIRA - CNPJ:06554760/0001-27

REGISTRO DE RESTOS A PAGAR  
(Lei 4.320, art. 92, Parágrafo Único)  
EXERCÍCIO DE 2016  
CONSOLIDADO

Página 6

EXERCÍCIO DE 2016

Numer UG	Data	Fornecedor	Cat Eco	Tipo de Credor	Não Processado R\$	Processado R\$	Total R\$
Cod. Aplicação	200 008	C.MOVIMENTO					
Ensino							
12210	2 21/12/2016	E DOS SANTOS DE ALENCAR	3.3.90.30.24	Outros	0,00	5.069,45	5.069,45
12300	2 30/12/2016	E DOS SANTOS DE ALENCAR	3.3.90.30.24	Outros	0,00	4.040,50	4.040,50
12200	2 20/12/2016	FRANCISCA LEILA PIRES DE CARVA	3.3.90.36.35	Outros	0,00	500,00	500,00
12190	2 19/12/2016	FRANCISCO DHOENI ROSA DA SILV	3.3.90.36.59	Outros	0,00	800,00	800,00
12120	2 12/12/2016	FRANCISCO VALDINEI RODRIGUES	3.3.90.36.35	Outros	0,00	500,00	500,00
12220	2 22/12/2016	G MACEDO DA SILVA - ME	3.3.90.30.22	Outros	0,00	1.550,75	1.550,75
12230	2 23/12/2016	G MACEDO DA SILVA - ME	3.3.90.30.07	Outros	0,00	1.875,50	1.875,50
12290	2 29/12/2016	G MACEDO DA SILVA - ME	3.3.90.30.07	Outros	0,00	2.423,00	2.423,00
12290	2 29/12/2016	G MACEDO DA SILVA - ME	3.3.90.30.07	Outros	0,00	2.365,00	2.365,00
12290	2 29/12/2016	G MACEDO DA SILVA - ME	3.3.90.30.22	Outros	0,00	3.191,00	3.191,00
12290	2 29/12/2016	G MACEDO DA SILVA - ME	3.3.90.30.07	Outros	0,00	2.750,00	2.750,00
12290	2 29/12/2016	G MACEDO DA SILVA - ME	3.3.90.30.22	Outros	0,00	2.316,70	2.316,70
12300	2 30/12/2016	G MACEDO DA SILVA - ME	3.3.90.30.07	Outros	0,00	1.478,60	1.478,60
12010	2 01/12/2016	GADINALDO GONÇALVES DA SILVA	3.3.90.30.07	Outros	0,00	2.456,59	2.456,59
12080	2 08/12/2016	GADINALDO GONÇALVES DA SILVA	3.3.90.30.07	Outros	0,00	2.444,88	2.444,88
12200	2 20/12/2016	JOHNATHAN JARIDE JACINTO DA SI	3.3.90.36.35	Outros	0,00	880,00	880,00
12230	2 23/12/2016	JOSE FILHO ALVES PIRES	3.3.90.36.35	Outros	0,00	880,00	880,00
12200	2 20/12/2016	LARISSA ALVES DE LIMA	3.3.90.36.35	Outros	0,00	150,00	150,00
12200	2 20/12/2016	LEILANE RODRIGUES DOS SANTOS	3.3.90.36.35	Outros	0,00	150,00	150,00
12190	2 19/12/2016	LUCIVANDO PEREIRA DE SOUSA	3.3.90.36.35	Outros	0,00	880,00	880,00
12120	2 12/12/2016	LUIS CARDOSO SOARES	3.3.90.30.07	Outros	0,00	661,50	661,50
12200	2 20/12/2016	MÁRCIA RODRIGUES DE ALENCAR B	3.3.90.36.35	Outros	0,00	880,00	880,00
12010	2 01/12/2016	MARIA APARECIDA MONTEIRO MOU	3.3.90.36.35	Outros	0,00	880,00	880,00
12200	2 20/12/2016	MARIA DAS CHAGAS OLIVEIRA DO N	3.3.90.36.35	Outros	0,00	150,00	150,00
12200	2 20/12/2016	MARIA DOS SANTOS PEREIRA COIM	3.3.90.36.35	Outros	0,00	880,00	880,00
12200	2 20/12/2016	MARIA LUIZA RIBEIRO COIMBRA	3.3.90.36.35	Outros	0,00	150,00	150,00
12160	2 16/12/2016	MESSIAS PEREIRA DE SOUSA	3.3.90.39.47	Outros	0,00	450,00	450,00
12200	2 20/12/2016	NAYANA DONATO DA SILVA	3.3.90.36.35	Outros	0,00	880,00	880,00
12300	2 30/12/2016	PATRICIA MARIA MACEDO DE MOUR	3.3.90.30.04	Outros	0,00	252,00	252,00
12210	2 21/12/2016	RAIMUNDO LIMA DE ALENCAR	3.3.90.36.35	Outros	0,00	880,00	880,00
12220	2 22/12/2016	RICARDO DE JESUS DE SOUSA	3.3.90.36.16	Outros	0,00	150,00	150,00
12300	2 30/12/2016	ROLDACK HOSANA OLIVEIRA	3.3.90.30.07	Outros	0,00	579,87	579,87
12230	2 23/12/2016	ROSILENE SIQUEIRA BARROS	3.3.90.36.35	Outros	0,00	1.000,00	1.000,00
12200	2 20/12/2016	RUBENS OLIVEIRA DA SILVA	3.3.90.36.35	Outros	0,00	880,00	880,00



PREFEITURA DE ÁGUA BRANCA  
AV. JOÃO FERREIRA - CNPJ:06554760/0001-27

REGISTRO DE RESTOS A PAGAR  
(Lei 4.320, art. 92, Parágrafo Único)  
EXERCÍCIO DE 2016  
CONSOLIDADO

Página 7

EXERCÍCIO DE 2016

Numer UG	Data	Fornecedor	Cal Eco	Tipo de Credor	Não Processado R\$	Processado R\$	Total R\$	
Cod. Aplicação 200 008 C.MOVIMENTO								
Ensino								
12200	2	20/12/2016	VALERIA LILIA FERNANDES DE MOR	3.3.90.36.35	Outros	0,00	880,00	880,00
12120	2	12/12/2016	VERONICA DE SOUZA OLIVEIRA	3.3.90.36.35	Outros	0,00	500,00	500,00
12120	2	12/12/2016	VITALINO MANOEL LUIZ FILHO	3.3.90.36.35	Outros	0,00	2.000,00	2.000,00
12200	2	20/12/2016	WALDIMERY CARDOSO SANTOS	3.3.90.36.35	Outros	0,00	880,00	880,00
12200	2	20/12/2016	ADRIANA DA SILVA MIRANDA	3.3.90.36.35	Outros	0,00	880,00	880,00
12220	2	22/12/2016	ADRIANA PAULA XIMENES DE OLIVEIRA	3.3.90.36.35	Outros	0,00	150,00	150,00
12200	2	20/12/2016	FRANCISCO DAS CHAGAS FERREIRA	3.3.90.36.35	Outros	0,00	880,00	880,00
12200	2	20/12/2016	FRANCISCO OZAEAL VITALINO DE SOUZA	3.3.90.36.35	Outros	0,00	880,00	880,00
12200	2	20/12/2016	JORDANIA FARIAS NUNES	3.3.90.36.35	Outros	0,00	150,00	150,00
12200	2	20/12/2016	MARIA DO PERPETUO SOCORRO ALVES	3.3.90.36.35	Outros	0,00	880,00	880,00
12200	2	20/12/2016	OSILENE ALVES SILVA SOUSA	3.3.90.36.35	Outros	0,00	150,00	150,00
TOTAL DO TIPO					0,00	71.784,64	71.784,64	
TOTAL					0,00	71.784,64	71.784,64	
Cod. Aplicação 200 009 FPM								
Ensino								
11180	2	18/11/2016	AUTO POSTO AGUA BRANCA LTDA	3.3.90.30.01	Outros	0,00	4.200,00	4.200,00
11210	2	21/11/2016	AUTO POSTO AGUA BRANCA LTDA	3.3.90.30.01	Outros	0,00	5.000,00	5.000,00
11210	2	21/11/2016	AUTO POSTO AGUA BRANCA LTDA	3.3.90.30.01	Outros	0,00	3.000,00	3.000,00
11210	2	21/11/2016	AUTO POSTO AGUA BRANCA LTDA	3.3.90.30.01	Outros	0,00	5.000,00	5.000,00
12230	2	23/12/2016	AUTO POSTO AGUA BRANCA LTDA	3.3.90.30.01	Outros	0,00	7.000,00	7.000,00
12230	2	23/12/2016	AUTO POSTO AGUA BRANCA LTDA	3.3.90.30.01	Outros	0,00	5.000,00	5.000,00
12230	2	23/12/2016	AUTO POSTO AGUA BRANCA LTDA	3.3.90.30.01	Outros	0,00	10.000,00	10.000,00
12230	2	23/12/2016	AUTO POSTO AGUA BRANCA LTDA	3.3.90.30.01	Outros	0,00	10.000,00	10.000,00
12230	2	23/12/2016	AUTO POSTO AGUA BRANCA LTDA	3.3.90.30.01	Outros	0,00	9.000,00	9.000,00
12300	2	30/12/2016	AUTO POSTO AGUA BRANCA LTDA	3.3.90.30.01	Outros	0,00	8.000,00	8.000,00
12300	2	30/12/2016	AUTO POSTO AGUA BRANCA LTDA	3.3.90.30.01	Outros	0,00	6.000,00	6.000,00
12300	2	30/12/2016	AUTO POSTO AGUA BRANCA LTDA	3.3.90.30.01	Outros	0,00	6.000,00	6.000,00
12300	2	30/12/2016	AUTO POSTO AGUA BRANCA LTDA	3.3.90.30.01	Outros	0,00	2.000,00	2.000,00
12300	2	30/12/2016	AUTO POSTO AGUA BRANCA LTDA	3.3.90.30.01	Outros	0,00	10.000,00	10.000,00
12280	2	28/12/2016	ESTILLO TRANSPORTES E LOCAÇÃO	3.3.90.39.79	Outros	0,00	5.448,00	5.448,00
12280	2	28/12/2016	ESTILLO TRANSPORTES E LOCAÇÃO	3.3.90.39.79	Outros	0,00	27.989,28	27.989,28
12140	2	14/12/2016	G MACEDO DA SILVA - ME	3.3.90.30.07	Outros	0,00	4.843,00	4.843,00
12140	2	14/12/2016	G MACEDO DA SILVA - ME	3.3.90.30.07	Outros	0,00	4.950,00	4.950,00
12140	2	14/12/2016	G MACEDO DA SILVA - ME	3.3.90.30.07	Outros	0,00	4.875,00	4.875,00



REGISTRO DE RESTOS A PAGAR  
(Lei 4.320, art. 92, Parágrafo Único)  
EXERCÍCIO DE 2016  
CONSOLIDADO

EXERCÍCIO DE 2016

Numer UG	Data	Fornecedor	Cal Eco	Tipo de Credor	Não Processado R\$	Processado R\$	Total R\$	
Cod. Aplicação 200 009 FPM								
Ensino								
12220	2	22/12/2016	G MACEDO DA SILVA - ME	3.3.90.30.22	Outros	0,00	2.380,00	2.380,00
12220	2	22/12/2016	G MACEDO DA SILVA - ME	3.3.90.30.22	Outros	0,00	4.213,70	4.213,70
12230	2	23/12/2016	G MACEDO DA SILVA - ME	3.3.90.30.07	Outros	0,00	3.946,50	3.946,50
12230	2	23/12/2016	G MACEDO DA SILVA - ME	3.3.90.30.07	Outros	0,00	2.656,00	2.656,00
12230	2	23/12/2016	G MACEDO DA SILVA - ME	3.3.90.30.07	Outros	0,00	3.235,50	3.235,50
12230	2	23/12/2016	G MACEDO DA SILVA - ME	3.3.90.30.07	Outros	0,00	4.111,30	4.111,30
12230	2	23/12/2016	G MACEDO DA SILVA - ME	3.3.90.30.07	Outros	0,00	3.812,50	3.812,50
12230	2	23/12/2016	G MACEDO DA SILVA - ME	3.3.90.30.07	Outros	0,00	3.850,00	3.850,00
12230	2	23/12/2016	G MACEDO DA SILVA - ME	3.3.90.30.07	Outros	0,00	3.786,00	3.786,00
12230	2	23/12/2016	G MACEDO DA SILVA - ME	3.3.90.30.07	Outros	0,00	4.886,00	4.886,00
12280	2	28/12/2016	JOSE RIBEIRO DA CRUZ ME	3.3.90.30.24	Outros	0,00	4.066,69	4.066,69
12280	2	28/12/2016	JOSE RIBEIRO DA CRUZ ME	3.3.90.30.24	Outros	0,00	4.110,07	4.110,07
12280	2	28/12/2016	JOSE RIBEIRO DA CRUZ ME	3.3.90.30.24	Outros	0,00	4.143,77	4.143,77
12280	2	28/12/2016	JOSE RIBEIRO DA CRUZ ME	3.3.90.30.24	Outros	0,00	3.676,38	3.676,38
12280	2	28/12/2016	JOSE RIBEIRO DA CRUZ ME	3.3.90.30.24	Outros	0,00	3.998,06	3.998,06
12260	2	26/12/2016	SERVAZ SERVIÇOS DE MAO DE OB	3.3.90.39.79	Outros	0,00	65.203,80	65.203,80
12120	2	12/12/2016	T.J.R. AUTO PEÇAS	3.3.90.30.39	Outros	0,00	3.497,30	3.497,30
12120	2	12/12/2016	T.J.R. AUTO PEÇAS	3.3.90.30.39	Outros	0,00	5.369,65	5.369,65
12120	2	12/12/2016	T.J.R. AUTO PEÇAS	3.3.90.30.39	Outros	0,00	4.011,80	4.011,80
12140	2	14/12/2016	T.J.R. AUTO PEÇAS	3.3.90.30.39	Outros	0,00	5.611,60	5.611,60
12140	2	14/12/2016	T.J.R. AUTO PEÇAS	3.3.90.30.39	Outros	0,00	3.949,11	3.949,11
12270	2	27/12/2016	T.J.R. AUTO PEÇAS	3.3.90.30.39	Outros	0,00	2.206,40	2.206,40
12270	2	27/12/2016	T.J.R. AUTO PEÇAS	3.3.90.30.39	Outros	0,00	3.364,56	3.364,56
TOTAL DO TIPO					0,00	288.391,97	288.391,97	
TOTAL					0,00	288.391,97	288.391,97	
Cod. Aplicação 240 000 FUNDEB-OUTROS								
FUNDEB								
12210	3	21/12/2016	ELIAS DA CONCEIÇÃO PEREIRA	3.3.90.36.35	Outros	0,00	1.000,00	1.000,00
93000	3	30/09/2016	PATRICIA MARIA MACEDO DE MOUR	3.3.90.30.04	Outros	0,00	1.260,00	1.260,00
11010	3	01/11/2016	SERVAZ SERVIÇOS DE MAO DE OB	3.3.90.39.78	Outros	0,00	67.377,26	67.377,26
12010	3	01/12/2016	SERVAZ SERVIÇOS DE MAO DE OB	3.3.90.39.79	Outros	0,00	66.435,43	66.435,43
TOTAL DO TIPO					0,00	136.072,69	136.072,69	
TOTAL					0,00	136.072,69	136.072,69	
Cod. Aplicação 300 000 SAÚDE								



REGISTRO DE RESTOS A PAGAR  
(Lei 4.320, art. 92, Parágrafo Único)  
EXERCÍCIO DE 2016  
CONSOLIDADO

EXERCÍCIO DE 2016

Numer UG	Data	Fornecedor	Cat Eco	Tipo de Credor	Não Processado R\$	Processado R\$	Total R\$
Cod. Aplicação 300 000 SAÚDE							
Não Vinculada							
12220	2	22/12/2016	G MACEDO DA SILVA - ME	3.3.90.30.22	Outros	2.356,50 0,00	2.356,50
TOTAL DO TIPO						2.356,50 0,00	2.356,50
TOTAL						2.356,50 0,00	2.356,50
Cod. Aplicação 300 001 FUS							
Saúde							
12050	4	05/12/2016	AIRTON SIQUEIRA DE ALMEIDA	3.3.90.39.41	Outros	0,00 780,00	780,00
12200	4	20/12/2016	ANA CANDIDA GONÇALVES VELOSO	3.3.90.36.35	Outros	0,00 1.500,00	1.500,00
12190	4	19/12/2016	ANTONIA AURISNETE SOARES DOS	3.3.90.36.35	Outros	0,00 880,00	880,00
10310	4	31/10/2016	ANTONIO EVANDRO DE S. ALMEIDA	3.1.90.04.99	Outros	0,00 2.623,23	2.623,23
12210	4	21/12/2016	AUTO POSTO AGUA BRANCA LTDA	3.3.90.30.01	Outros	0,00 3.299,00	3.299,00
12300	4	30/12/2016	AUTO POSTO AGUA BRANCA LTDA	3.3.90.30.01	Outros	0,00 3.238,10	3.238,10
12300	4	30/12/2016	AUTO POSTO AGUA BRANCA LTDA	3.3.90.30.01	Outros	0,00 8.000,00	8.000,00
12300	4	30/12/2016	AUTO POSTO AGUA BRANCA LTDA	3.3.90.30.01	Outros	0,00 9.000,00	9.000,00
12300	4	30/12/2016	AUTO POSTO AGUA BRANCA LTDA	3.3.90.30.01	Outros	0,00 5.000,00	5.000,00
12300	4	30/12/2016	AUTO POSTO AGUA BRANCA LTDA	3.3.90.30.01	Outros	0,00 7.000,00	7.000,00
12230	4	23/12/2016	CLINICA DE DIAGNOSTICO MEDICO	3.3.90.39.50	Outros	0,00 1.077,81	1.077,81
12090	4	09/12/2016	D.R.C COMERCIO LTDA	3.3.90.30.36	Outros	0,00 1.075,85	1.075,85
12140	4	14/12/2016	D.R.C COMERCIO LTDA	3.3.90.30.36	Outros	0,00 1.845,00	1.845,00
12140	4	14/12/2016	DANIELE DA SILVA SANTOS	3.3.90.36.35	Outros	0,00 880,00	880,00
12190	4	19/12/2016	DANIELE DA SILVA SANTOS	3.3.90.36.35	Outros	0,00 880,00	880,00
12300	4	30/12/2016	DIMENSAO DISTRIBUIDORA DE MED	3.3.90.30.09	Outros	0,00 2.633,11	2.633,11
12190	4	19/12/2016	FRANCISCA ALINE DA SILVA JUSTO	3.3.90.36.35	Outros	0,00 880,00	880,00
12120	4	12/12/2016	FRANCISCA AURIDEIA GONÇALVES	3.3.90.36.35	Outros	0,00 1.596,00	1.596,00
12190	4	19/12/2016	FRANCISCO FERREIRA DA SILVA FIL	3.3.90.36.35	Outros	0,00 880,00	880,00
12050	4	05/12/2016	GADINALDO GONÇALVES DA SILVA	3.3.90.30.07	Outros	0,00 1.338,80	1.338,80
12190	4	19/12/2016	GILSON LOPES DE SOUSA JUNIOR	3.3.90.39.63	Outros	0,00 3.191,50	3.191,50
12190	4	19/12/2016	HERBERT DOS SANTOS LOPES	3.3.90.36.35	Outros	0,00 520,00	520,00
62800	4	28/06/2016	JEAN CARLOS MORAES SILVA - ME	3.3.90.39.17	Outros	0,00 3.725,00	3.725,00
62900	4	29/08/2016	JEAN CARLOS MORAES SILVA - ME	3.3.90.39.17	Outros	0,00 4.500,00	4.500,00
12060	4	06/12/2016	JOELMA CARDOSO GUIMARAES	3.3.90.39.41	Outros	0,00 320,00	320,00
12230	4	23/12/2016	JOELMA CARDOSO GUIMARAES	3.3.90.39.41	Outros	0,00 320,00	320,00
12160	4	16/12/2016	JOSE DA SILVA SOARES	3.3.90.36.35	Outros	0,00 350,00	350,00
12280	4	28/12/2016	JOSEFA MARIA DOS SANTOS GOME	3.3.90.30.36	Outros	0,00 2.037,63	2.037,63
12190	4	19/12/2016	JUVENAL DE SOUSA CORDEIRO	3.3.90.36.35	Outros	0,00 880,00	880,00



REGISTRO DE RESTOS A PAGAR  
(Lei 4.320, art. 92, Parágrafo Único)  
EXERCÍCIO DE 2016  
CONSOLIDADO

EXERCÍCIO DE 2016

Numer UG	Data	Fornecedor	Cat Eco	Tipo de Credor	Não Processado R\$	Processado R\$	Total R\$	
Cod. Aplicação 300 001 FUS								
Saúde								
12190	4	19/12/2016	LUZIA RODRIGUES COELHO	3.3.90.36.35	Outros	0,00	880,00	880,00
12190	4	19/12/2016	MARIA RAIMUNDA DONATO SILVA D	3.3.90.36.35	Outros	0,00	880,00	880,00
12210	4	21/12/2016	MISSILENE CALADO DA CRUZ	3.3.90.36.35	Outros	0,00	1.240,00	1.240,00
12090	4	09/12/2016	N & S ALVORADA LTDA	3.3.90.30.39	Outros	0,00	1.580,00	1.580,00
12300	4	30/12/2016	PATRICIA MARIA MACEDO DE MOUR	3.3.90.30.04	Outros	0,00	504,00	504,00
12300	4	30/12/2016	PATRICIA MARIA MACEDO DE MOUR	3.3.90.30.04	Outros	0,00	126,00	126,00
12190	4	19/12/2016	POLLYANA THANARA DE SOUSA BE	3.3.90.36.35	Outros	0,00	880,00	880,00
12300	4	30/12/2016	R.V BATISTA ALENCAR ME	3.3.90.30.07	Outros	0,00	1.199,00	1.199,00
12300	4	30/12/2016	R.V BATISTA ALENCAR ME	3.3.90.30.15	Outros	0,00	135,00	135,00
12190	4	19/12/2016	RAIMUNDA FERREIRA DA SILVA	3.3.90.36.35	Outros	0,00	880,00	880,00
12190	4	19/12/2016	RODOLFO JOSE DA SILVA SANTANA	3.3.90.36.35	Outros	0,00	520,00	520,00
12120	4	12/12/2016	T.J.R. AUTO PEÇAS	3.3.90.30.01	Outros	0,00	2.370,00	2.370,00
12120	4	12/12/2016	T.J.R. AUTO PEÇAS	3.3.90.30.39	Outros	0,00	715,80	715,80
12120	4	12/12/2016	T.J.R. AUTO PEÇAS	3.3.90.30.39	Outros	0,00	2.322,53	2.322,53
12270	4	27/12/2016	T.J.R. AUTO PEÇAS	3.3.90.30.39	Outros	0,00	3.433,20	3.433,20
12270	4	27/12/2016	T.J.R. AUTO PEÇAS	3.3.90.30.01	Outros	0,00	330,00	330,00
TOTAL DO TIPO				0,00		88.246,56	88.246,56	
TOTAL				0,00		88.246,56	88.246,56	
Cod. Aplicação 300 003 PAB-FIXO								
Saúde								
10110	4	11/10/2016	ASSOCIACAO PIAUIENSE DE HABIL	3.3.90.30.36	Outros	419,20	0,00	419,20
10110	4	11/10/2016	ASSOCIACAO PIAUIENSE DE HABIL	4.4.90.52.08	Outros	980,00	0,00	980,00
11250	4	25/11/2016	D.R.C COMERCIO LTDA	3.3.90.30.36	Outros	3.593,48	0,00	3.593,48
11260	4	26/11/2016	D.R.C COMERCIO LTDA	3.3.90.30.36	Outros	2.061,64	0,00	2.061,64
TOTAL DO TIPO				7.054,32		0,00	7.054,32	
TOTAL				7.054,32		0,00	7.054,32	
Cod. Aplicação 300 013 BLMAC								
Saúde								
12300	4	30/12/2016	ANA VALERIA PEREIRA VILARINHO E	3.1.90.11.01	Pessoal Civil	0,00	60.320,21	60.320,21
12300	4	30/12/2016	ESTEVAM LICAR NEVES E OUTROS	3.1.90.11.01	Pessoal Civil	0,00	22.755,33	22.755,33
TOTAL DO TIPO				0,00		83.075,54	83.075,54	
TOTAL				0,00		83.075,54	83.075,54	
Cod. Aplicação 300 014 RUE								
Saúde								



PREFEITURA DE ÁGUA BRANCA  
AV. JOÃO FERREIRA - CNPJ:06554760/0001-27

REGISTRO DE RESTOS A PAGAR

Página 11

(Lei 4.320, art. 92, Parágrafo Único)

EXERCÍCIO DE 2016

CONSOLIDADO

EXERCÍCIO DE 2016

Numer UG	Data	Fornecedor	Cal Eco	Tipo de Credor	Não Processado R\$	Processado R\$	Total R\$	
Cod. Aplicação 300 014 RUE								
Saúde								
12300	6	30/12/2016	AMANDA PRYCYLYA LIMA SOARES E	3.1.90.04.99	Outros	0,00	36.676,00	36.676,00
12010	6	01/12/2016	C. A. B NASCIMENTO EIRELI - EPP	3.3.90.30.09	Outros	418,00	0,00	418,00
60200	6	02/06/2016	D.R.C COMERCIO LTDA	3.3.90.30.36	Outros	1.672,70	0,00	1.672,70
12020	6	02/12/2016	D.R.C COMERCIO LTDA	3.3.90.30.36	Outros	22.993,63	0,00	22.993,63
12300	6	30/12/2016	SECRETARIA DA RECEITA FEDERAL	3.1.90.13.02	Previdencia Social	5.287,34	0,00	5.287,34
TOTAL DO TIPO					30.371,67	36.676,00	67.047,67	
TOTAL					30.371,67	36.676,00	67.047,67	
Cod. Aplicação 300 015 SESAPI								
Saúde								
12300	6	30/12/2016	ADRIANA DANTAS DA SILVA E OUTR	3.1.90.04.99	Outros	0,00	81.912,00	81.912,00
12300	6	30/12/2016	AGACI BARBOSA VIANA E OUTROS	3.1.90.16.99	Outros	0,00	7.198,50	7.198,50
12300	6	30/12/2016	CARLOS ALBERTO LOPES E OUTRO	3.1.90.04.99	Outros	0,00	102.539,00	102.539,00
21100	6	11/02/2016	IND. DE POLPA DE FRUTAS MARIAN	3.3.90.30.07	Outros	487,80	0,00	487,80
63000	6	30/06/2016	MEDITEC EQUIPAMENTOS E SERVIÇ	3.3.90.39.05	Outros	300,00	0,00	300,00
20101	6	01/02/2016	SERVFAZ SERVIÇOS DE MAO DE OB	3.3.90.92.99	Outros	1.833,85	0,00	1.833,85
TOTAL DO TIPO					2.621,65	191.649,50	194.271,15	
TOTAL					2.621,65	191.649,50	194.271,15	
Cod. Aplicação 300 020 RECURSOS PROPRIOS/HOSPITAL								
Saúde								
12290	6	29/12/2016	CARLA MARIA RODRIGUES ALENCA	3.3.90.36.30	Outros	1.500,00	0,00	1.500,00
12010	6	01/12/2016	ELETOBRAS DISTRIBUIÇÃO PIAUI	3.3.90.39.43	Outros	10.594,83	0,00	10.594,83
12300	6	30/12/2016	ELETOBRAS DISTRIBUIÇÃO PIAUI	3.3.90.39.43	Outros	9.421,51	0,00	9.421,51
12290	6	29/12/2016	G MACEDO DA SILVA - ME	3.3.90.30.22	Outros	3.137,00	0,00	3.137,00
12290	6	29/12/2016	G MACEDO DA SILVA - ME	3.3.90.30.22	Outros	2.433,50	0,00	2.433,50
12290	6	29/12/2016	G MACEDO DA SILVA - ME	3.3.90.30.07	Outros	2.386,50	0,00	2.386,50
12290	6	29/12/2016	G MACEDO DA SILVA - ME	3.3.90.30.07	Outros	2.420,00	0,00	2.420,00
12290	6	29/12/2016	G MACEDO DA SILVA - ME	3.3.90.30.07	Outros	2.382,75	0,00	2.382,75
12120	6	12/12/2016	GADINALDO GONÇALVES DA SILVA	3.3.90.30.07	Outros	1.733,97	0,00	1.733,97
12020	6	02/12/2016	J. A. OLIVEIRA COMERCIO EPP	3.3.90.30.09	Outros	8.834,24	0,00	8.834,24
12060	6	06/12/2016	J. A. OLIVEIRA COMERCIO EPP	3.3.90.30.09	Outros	6.006,00	0,00	6.006,00
10310	6	31/10/2016	JOANA DARC DE JESUS LIMA	3.3.90.36.25	Outros	150,00	0,00	150,00
12060	6	06/12/2016	JOANA DARC DE JESUS LIMA	3.3.90.36.25	Outros	880,00	0,00	880,00
10310	6	31/10/2016	JULIANA LOPES DA SILVA	3.3.90.36.06	Outros	250,00	0,00	250,00
12060	6	06/12/2016	JULIANA LOPES DA SILVA	3.3.90.36.06	Outros	880,00	0,00	880,00



**PREFEITURA DE ÁGUA BRANCA**  
AV. JOÃO FERREIRA - CNPJ:06554760/0001-27

**REGISTRO DE RESTOS A PAGAR**

Página 12

(Lei 4.320, art. 92, Parágrafo Único)

**EXERCÍCIO DE 2016**

**CONSOLIDADO**

**EXERCÍCIO DE 2016**

Numer UG	Data	Fornecedor	Cal Eco	Tipo de Credor	Não Processado R\$	Processado R\$	Total R\$
<b>Cod. Aplicação 300 020 RECURSOS PROPRIOS/HOSPITAL</b>							
<b>Saúde</b>							
12050	6 05/12/2016	KLEBER BARBOSA TEIXEIRA	3.3.90.39.79	Outros	1.100,00	0,00	1.100,00
12300	6 30/12/2016	KLEBER BARBOSA TEIXEIRA	3.3.90.39.79	Outros	675,00	0,00	675,00
10270	6 27/10/2016	MARIA FRANCISCA AMORIM DE OLIV	3.3.90.36.35	Outros	100,00	0,00	100,00
12060	6 06/12/2016	MAURICIO JOHNATA DE SOUSA SAM	3.3.90.36.35	Outros	880,00	0,00	880,00
92200	6 22/09/2016	MESSIAS PEREIRA DE SOUSA	3.3.90.39.47	Outros	450,00	0,00	450,00
10210	6 21/10/2016	MESSIAS PEREIRA DE SOUSA	3.3.90.39.47	Outros	450,00	0,00	450,00
12160	6 16/12/2016	MESSIAS PEREIRA DE SOUSA	3.3.90.39.97	Outros	450,00	0,00	450,00
10310	6 31/10/2016	PATRICIA MARIA MACEDO DE MOUR	3.3.90.30.04	Outros	189,00	0,00	189,00
10310	6 31/10/2016	ROLDACK HOSANA OLIVEIRA	3.3.90.30.07	Outros	157,50	0,00	157,50
12300	6 30/12/2016	ROLDACK HOSANA OLIVEIRA	3.3.90.30.07	Outros	140,08	0,00	140,08
12160	6 16/12/2016	S K DE ALENCAR MEE	3.3.90.30.16	Outros	3.655,50	0,00	3.655,50
12060	6 06/12/2016	SEBASTIAO BEZERRA DE FARIAS N	3.3.90.36.35	Outros	630,00	0,00	630,00
12300	6 30/12/2016	SECRETARIA DA RECEITA FEDERAL	3.1.90.13.02	Previdencia Social	19.119,66	0,00	19.119,66
12010	6 01/12/2016	SERVFAZ SERVIÇOS DE MAO DE OB	3.3.90.39.79	Outros	14.423,18	0,00	14.423,18
12260	6 26/12/2016	SERVFAZ SERVIÇOS DE MAO DE OB	3.3.90.39.79	Outros	12.954,95	0,00	12.954,95
12060	6 06/12/2016	TIAGO JACKSON ALVES DA SILVA	3.3.90.36.06	Outros	880,00	0,00	880,00
<b>TOTAL DO TIPO</b>					<b>109.265,17</b>	<b>0,00</b>	<b>109.265,17</b>
<b>TOTAL</b>					<b>109.265,17</b>	<b>0,00</b>	<b>109.265,17</b>
<b>Cod. Aplicação 300 024 RECURSOS VINCULADOS - HOSPITAL</b>							
<b>Saúde</b>							
80101	6 01/08/2016	FRANCISCO MESSIAS DE AZEVEDO	3.3.90.30.36	Outros	3.795,92	0,00	3.795,92
90500	6 05/09/2016	JOSE FRANCISCO NETO	3.3.90.36.18	Outros	400,00	0,00	400,00
<b>TOTAL DO TIPO</b>					<b>4.195,92</b>	<b>0,00</b>	<b>4.195,92</b>
<b>TOTAL</b>					<b>4.195,92</b>	<b>0,00</b>	<b>4.195,92</b>
<b>Cod. Aplicação 300 027 FPM</b>							
<b>Não Vinculada</b>							
12230	2 23/12/2016	AUTO POSTO AGUA BRANCA LTDA	3.3.90.30.01	Outros	5.798,68	0,00	5.798,68
12190	2 19/12/2016	DYEGO MARADONA OLIVEIRA SILVA	3.3.90.36.35	Outros	880,00	0,00	880,00
<b>TOTAL DO TIPO</b>					<b>6.678,68</b>	<b>0,00</b>	<b>6.678,68</b>
<b>TOTAL</b>					<b>6.678,68</b>	<b>0,00</b>	<b>6.678,68</b>
<b>Cod. Aplicação 400 001 FMAS</b>							
<b>Não Vinculada</b>							
11180	5 18/11/2016	ARLETE MARIA GOMES DE SOUSA -	3.3.90.32.00	Outros	3.450,00	0,00	3.450,00
12290	5 29/12/2016	G MACEDO DA SILVA - ME	3.3.90.30.22	Outros	3.051,20	0,00	3.051,20




**PREFEITURA DE ÁGUA BRANCA**  
AV. JOÃO FERREIRA - CNPJ:06554760/0001-27

Página 13

**REGISTRO DE RESTOS A PAGAR**  
(Lei 4.320, art. 92, Parágrafo Único)  
**EXERCÍCIO DE 2016**  
**CONSOLIDADO**

EXERCÍCIO DE 2016

Numer UG	Data	Fornecedor	Cat Eco	Tipo de Credor	Não Processado R\$	Processado R\$	Total R\$
Cod. Aplicação 400 001 FMAS							
Não Vinculada							
12290	5	29/12/2016	G MACEDO DA SILVA - ME	3.3.90.30.07	Outros	1.870,00 0,00	1.870,00
12060	5	06/12/2016	GADINALDO GONÇALVES DA SILVA	3.3.90.30.07	Outros	1.329,10 0,00	1.329,10
93000	5	30/09/2016	PATRICIA MARIA MACEDO DE MOUR	3.3.90.30.04	Outros	126,00 0,00	126,00
10060	5	06/10/2016	R.V BATISTA ALENCAR ME	3.3.90.30.07	Outros	710,00 0,00	710,00
20101	5	01/02/2016	SERVAZ SERVIÇOS DE MAO DE OB	3.3.90.92.99	Outros	1.070,41 0,00	1.070,41
TOTAL DO TIPO					11.606,71	0,00	11.606,71
TOTAL					11.606,71	0,00	11.606,71
Cod. Aplicação 400 016 PSB FNAS							
Não Vinculada							
10070	5	07/10/2016	G MACEDO DA SILVA - ME	3.3.90.30.22	Outros	1.259,95 0,00	1.259,95
12230	5	23/12/2016	JUAREZ JOSÉ DE MOURA	3.3.90.36.06	Outros	900,00 0,00	900,00
TOTAL DO TIPO					2.159,95	0,00	2.159,95
TOTAL					2.159,95	0,00	2.159,95
TOTAL					662.062,14	910.943,90	1.573.006,04
TOTAL GERAL					1.030.599,12	976.915,20	2.007.514,32

  
JONAS MOURA DE ARAÚJO  
PREFEITO MUNICIPAL  
CPF: 160.744.403-87

  
SILVANEY DE MORAIS SOUSA  
CONTADOR CRC PI 6.571/O-0



**ANEXO 02 - RECEITA SEGUNDO AS CATEGORIAS ECONÔMICAS**

CODIGO	ESPECIFICACAO	DESDOBRAMENTO	FONTE	CATEGORIA ECONOMICA
1000.00.00.00	RECEITAS CORRENTES			43.117.850,15
1100.00.00.00	RECEITA TRIBUTARIA		2.296.818,65	
1110.00.00.00	IMPOSTOS		2.205.082,51	
1112.00.00.00	IMPOSTOS SOBRE O PATRIMONIO E A RENDA		1.604.537,02	
1112.02.00.00	IPTU	516.268,47		
1112.04.00.00	IMPOSTO SOBRE A RENDA E PROVENTOS DE QUALQUER NATUREZA	524.664,46		
1112.04.31.00	RETIDOS NAS FONTES	524.664,46		
1112.08.00.00	IMP.S/TRANSM.INTER VIVOS-BENS MOVEIS E DIREIT.SOBRE IMOVEIS	563.604,09		
1113.00.00.00	IMPOSTOS SOBRE A PRODUCAO E A CIRCULACAO		600.545,49	
1113.05.00.00	ISS	600.545,49		
1120.00.00.00	TAXAS		91.736,14	
1121.00.00.00	TAXAS PELO EXERCICIO DO PODER DE POLICIA		90.964,62	
1121.25.00.00	TAXA LICEN. P/FUNCION.ESTAB.COMER.INDUST. E PREST.SERV.	64.962,52		
1121.28.00.00	TAXA DE FUNCIONAM. DE ESTABELEC.HORÁRIO ESPECIAL			
1121.29.00.00	TAXA DE LICENÇA PARA EXECUÇÃO DE OBRAS			
1121.99.00.00	OUTRAS TAXAS PELO EXERCICIO DE PODER DE POLICIA	26.002,10		
1122.00.00.00	TAXAS PELA PRESTACAO DE SERVICOS		771,52	
1122.99.00.00	OUTRAS TAXAS PELA PRESTAÇÃO DE SERVIÇOS	771,52		
1130.00.00.00	CONTRIBUICAO DE MELHORIA			
1130.99.00.00	OUTRAS CONTRIBUIÇÕES DE MELHORIA			
1200.00.00.00	RECEITA DE CONTRIBUICOES		1.028.775,47	
1210.00.00.00	CONTRIBUICOES SOCIAIS		593.898,82	
1210.29.00.00	CONTRIBUICOES PARA O REGIME PROPRIO DE PREVIDENCIA DO SERVID	593.898,82		
1210.29.07.00	CONTRIBUIÇÃO SERVIDOR ATIVO PARA O RPPS	593.898,82		
1210.29.09.00	CONTRIBUIÇÃO SERVIDOR INATIVO PARA O RPPS			
1230.00.00.00	CONTRIB.P/CUSTEIO DO SERVIÇO DE ILUMINAÇÃO PÚBLICA		434.876,65	
1300.00.00.00	RECEITA PATRIMONIAL		1.403.376,55	
1310.00.00.00	RECEITAS IMOBILIARIAS			
1319.00.00.00	OUTRAS RECEITAS IMOBILIÁRIAS			
1320.00.00.00	RECEITAS DE VALORES MOBILIARIOS		1.403.376,55	
1325.00.00.00	REMUNERACAO DE DEPOSITOS BANCARIOS		184.480,07	
1325.01.00.00	REMUNERACAO DE DEPOSITOS DE RECURSOS VINCULADOS	171.203,30		
1325.01.01.00	RECEITA REMUN.DEP6S.BANC.RECUR.VINCULADOS-ROYALTI ES	4.688,09		
1325.01.02.00	RECEITA REMUNERAÇÃO DEPÓS. BANCÁR.RECUR.VINCUL.FUNDEB	30.313,06		
1325.01.03.00	RECEITA REMUN.DEP6S. BANC.RECUR.VINC. FNS	52.969,50		
1325.01.03.01	RECEITA REMUN.DEPÓS. BANC.RECUR.VINC. FNS (FMS)	30.640,59		
1325.01.03.02	RECEITA REMUN.DEP6S. BANC.RECUR.VINC. FNS (HOSPITAL)	22.328,91		
1325.01.05.00	RECEITA REMUNER.DEP6S.BANC.RECUR.VINC.-MDE	10.253,79		
1325.01.09.00	RECEITA REMUNER.DEP6S.BANC.RECUR.VICUL.CIDE			
1325.01.10.00	RECEITA REMUN.DEP6S.BANC.RECUR.VINCUL.-FNAS	7.093,95		
1325.01.99.00	RECEITA REMUN.OUTROS DEP6S.BANC.RECURSOS VINCULADOS	65.884,91		
1325.02.00.00	REMUNERACAO DE DEPOSITOS DE RECURSOS NAO VINCULADOS	13.276,77		
1325.02.99.00	REMUN. DE OUTROS DEP6SITOS DE RECURSOS NÃO VINCULADOS	13.276,77		
1328.00.00.00	REMUNERACAO DOS INVESTIMENTOS DO REGIME PROPRIO DE PREVIDENC		1.218.896,48	
1328.10.00.00	REMUN.DOS INVESTIMENTO DO RPPS SEVIDOR RENDA FIXA	1.218.896,48		
1390.00.00.00	OUTRAS RECEITAS PATRIMONIAIS			
1600.00.00.00	RECEITA DE SERVICOS			
1600.13.00.00	SERVICOS ADMINISTRATIVOS			

**ANEXO 02 - RECEITA SEGUNDO AS CATEGORIAS ECONÔMICAS**

CODIGO	ESPECIFICACAO	DESDOBRAMENTO	FONTE	CATEGORIA ECONOMICA
1600.13.01.00	SERVIÇOS DE INSCRIÇÃO EM CONCURSOS PÚBLICOS			
1600.13.99.00	OUTROS SERVIÇOS ADMINISTRATIVOS			
1700.00.00.00	TRANSFERENCIAS CORRENTES		37.448.831,45	
1720.00.00.00	TRANSFERENCIAS INTERGOVERNAMENTAIS		37.314.230,32	
1721.00.00.00	TRANSFERENCIAS DA UNIAO		23.577.124,96	
1721.01.00.00	PARTICIPACAO NA RECEITA DA UNIAO	14.021.058,99		
1721.01.02.00	COTA-PARTE FPM	13.090.124,55		
1721.01.03.00	COTA-PARTE FPM - 1% COTA DEZEMBRO	543.569,78		
1721.01.04.00	COTA-PARTE FPM - 1% COTA JULHO	386.298,24		
1721.01.05.00	COTA-PARTE ITR	1.066,42		
1721.22.00.00	TRANSFERENCIAS DA COMPENSAÇÃO FINANCEIRA PELA EXPLORAÇÃO DE	117.588,99		
1721.22.20.00	COTA-PARTE DA COMPENS. FINANC. RECURSOS MINERAIS - CFEM			
1721.22.70.00	COTA-PARTE DO FUNDO ESPECIAL DO PETRÓLEO - FEP	109.848,18		
1721.22.90.00	OUTRAS TRANSF.COMPENS.FINANCEIRA-EXPLOR.RECURS.N ATURAI	7.740,81		
1721.33.00.00	TRANSFERÊNCIA DE RECURSOS SUS- FUNDO A FUNDO	8.116.966,94		
1721.33.01.00	PISO DE ATENÇÃO BÁSICA FIXO - PAB FIXO	853.048,29		
1721.33.02.00	PROGRAMA SAÚDE DA FAMÍLIA - PSF	527.290,00		
1721.33.03.00	PROGRAMA SAÚDE BUCAL- PSB	301.050,00		
1721.33.04.00	PROGRAMA AGENTES COMUNITÁRIOS DE SAÚDE - PACS	565.812,00		
1721.33.05.00	PROGRAMA COMPENSAÇÃO DE ESPECIFICIDADES REGIONAIS			
1721.33.06.00	PROGRAMA DE VIGILÂNCIA E PROMOÇÃO DA SAÚDE - PFVPS	146.563,31		
1721.33.07.00	PROGRAMA DE ASSISTÊNCIA FARMACÊUTICA BÁSICA	98.770,00		
1721.33.08.00	PROGRAMA AÇÕES ESTRUTURANTES DE VIGILÂNCIA SANITÁRIA -PFVISA	15.969,46		
1721.33.09.00	PROGRAMA GESTÃO PLENA - MÉDIA E ALTA COMPLEXIDADE	4.276.010,88		
1721.33.10.00	TRANSFERÊNCIA DE RECURSOS SUS FUNDO A FUNDO- NASF	240.000,00		
1721.33.11.00	TRANSFERÊNCIA DE RECURSOS SUS FUNDO A FUNDO-PMAQ	1.010.200,00		
1721.33.12.00	PROGRAMA SAÚDE NA ESCOLA - PSE			
1721.33.99.00	OUTRAS TRANSFERÊNCIAS DE RECURSOS DOS SUS	82.253,00		
1721.34.00.00	TRANSFERÊNCIA DE RECURSOS FNAS	381.642,74		
1721.34.01.00	TRANSF. PISO FIXO DE MÉDIA COMPLEXIDADE-PFMC(CREAS)	78.000,00		
1721.34.02.00	TRANSF. PISO BÁSICO VARIÁVEL - SCFV	137.500,00		
1721.34.03.00	TRANSF. PISO BÁSICO FIXO - PBF	72.000,00		
1721.34.04.00	TRANSF. PROGRAMA NACIONAL - ACESSUAS TRABALHO	0,68		
1721.34.05.00	TRANSF. ÍNDICE DE GESTÃO DESCENTRALIZADA - IGD/SUAS	17.150,76		
1721.34.06.00	TRANSF. ÍNDICE DE GESTÃO DESCENTRALIZADA - IGDBF	74.822,48		
1721.34.99.00	OUTRAS TRANSFERÊNCIA DE RECURSOS DO FNAS	2.168,82		
1721.35.00.00	TRANSFERENCIA DE RECURSOS DO FUNDO NACIONAL DE DESENVOLVIMEN	825.076,78		
1721.35.01.00	TRANSFERÊNCIAS DO SALÁRIO-EDUCAÇÃO	305.468,29		
1721.35.02.00	TRANSF.FNDE AO PROGRAMA DINHEIRO DIRETO NA ESCOLA- PDDE			
1721.35.03.00	TRANSF.FNDE PROGRAMA NACIONAL DE ALIMENTAÇÃO-PNAE	356.456,28		
1721.35.04.00	TRANSF.FNDE PROGRAMA NACIONAL TRANSPORTE ESCOLAR-PNATE	33.560,28		
1721.35.99.00	OUTRAS TRANSF.FUNDO NAC.DESENV.EDUCAÇÃO-FNDE	129.591,93		
1721.36.00.00	TRANSF.FINANCEIRA DO ICMS- DESONERAÇÃO - L.C. Nº 87/96	4.484,08		
1721.99.00.00	OUTRAS TRANSFERÊNCIAS DA UNIAO	110.306,44		
1722.00.00.00	TRANSFERENCIAS DOS ESTADOS			

ANEXO 02 - RECEITA SEGUNDO AS CATEGORIAS ECONÔMICAS

CODIGO	ESPECIFICACAO	DESDOBRAMENTO	FONTE	CATEGORIA ECONOMICA
			3.915.416,45	
1722.01.00.00	PARTICIPACAO NA RECEITA DOS ESTADOS	3.212.053,10		
1722.01.01.00	COTA-PARTE DO ICMS	2.590.150,92		
1722.01.02.00	COTA-PARTE DO IPVA	556.975,90		
1722.01.04.00	COTA-PARTE DO IPI SOBRE EXPORTAÇÃO	509,98		
1722.01.13.00	COTA-PARTE DA CONTRIB.INTERVENÇÃO NO DOMÍNIO ECONÔMICO	41.766,54		
1722.01.99.00	OUTRAS PARTICIPAÇÕES NA RECEITA DOS ESTADOS	22.649,76		
1722.33.00.00	TRANSF.RECUR.ESTADO P/PROGR. SAÚDE-REPASSE FUNDO A FUNDO	699.180,00		
1722.33.01.00	TRANSF.RECUR.ESTADO P/HOSPITAL MUNICIPAL	519.496,00		
1722.33.99.00	TRANSF.RECUR.ESTADO P/PROGR. SAÚDE-	179.684,00		
1722.99.00.00	OUTRAS TRANSFERÊNCIAS DOS ESTADOS	4.183,35		
1724.00.00.00	TRANSFERENCIAS MULTIGOVERNAMENTAIS		9.821.688,91	
1724.01.00.00	TRANSF.RECURSOS DO FUNDO DE MANUTENÇÃO E DESENVOLVIMENTO	7.652.742,80		
1724.02.00.00	TRANSF RECUR.COMPLEMENTAÇÃO DA UNIÃO - FUNDEB	2.168.946,11		
1760.00.00.00	TRANSFERENCIAS DE CONVENIOS		134.601,13	
1761.00.00.00	TRANSFERENCIAS DE CONVENIOS DA UNIAO E DE SUAS ENTIDADES		120,00	
1761.01.00.00	TRANSF.CONVÊNIOS UNIÃO P/ O SUS			
1761.02.00.00	TRANSF.CONVÊNIOS DA UNIÃO A PROGRAMAS EDUCAÇÃO			
1761.03.00.00	TRANSF.CONVÊNIOS DA UNIÃO A PROGRAMAS DE ASSIST. SOCIAL	120,00		
1761.04.00.00	TRANSF.CONVÊNIOS DA UNIÃO A PROGRAMAS DE COMBATE A FOME			
1761.05.00.00	TRANSF.CONV.UNIÃO A PROGRAMAS DE SANEAMENTO BÁSICO			
1761.99.00.00	OUTRAS TRANSFERÊNCIAS DE CONVÊNIOS DA UNIÃO			
1762.00.00.00	TRANSFERENCIAS DOS ESTADOS E DE SUAS ENTIDADES		134.481,13	
1762.01.00.00	TRANSF.CONV.ESTADO P/ O SUS			
1762.02.00.00	TRANSF.CONV.ESTADO A PROGRAMAS DE EDUCAÇÃO	29.044,34		
1762.99.00.00	OUTRAS TRANSFERÊNCIAS DE CONVÊNIOS DO ESTADO	105.436,79		
1900.00.00.00	OUTRAS RECEITAS CORRENTES		940.048,03	
1910.00.00.00	MULTAS E JUROS DE MORA		59.411,78	
1911.00.00.00	MULTAS E JUROS DE MORA DOS TRIBUTOS			
1911.02.00.00	MULTAS E JUROS DE MORA - IMPOSTO SOBRE A RENDA E PROVENTOS D			
1911.02.03.00	MULTAS JUROS DE MORA-IMP.SOBRE IRRF			
1911.38.00.00	MULTAS JUROS DE MORA IPTU			
1911.39.00.00	MULTAS JUROS DE MORA ITBI			
1911.40.00.00	MULTAS JUROS DE MORA ISS			
1912.00.00.00	MULTAS E JUROS DE MORA DAS CONTRIBUICOES PARA O REGIME PROPR	59.411,78	59.411,78	
1912.29.00.00	MULTAS JUROS DE MORA DA CONTRIB.PATRONAL RPPS	52.315,66		
1912.29.02.00	MULTAS JUROS DE MORA DA CONTRIB.SERVIDOR RPPS	7.096,12		
1913.00.00.00	MULTAS E JUROS DE MORA DA DIVIDA ATIVA DOS TRIBUTOS			
1913.02.00.00	MULTAS E JUROS DE MORA DA DIVIDA ATIVA DO IMPOSTO SOBRE A RE			
1913.02.01.00	MULTAS JUROS MORA-DIVIDA ATIVA - IRRF- PESSOA FÍSICA			
1913.11.00.00	MULTAS JUR.MORA DIVIDA ATIVA - IPTU			
1913.12.00.00	MULTAS JUROS MORA DIVIDA ATIVA - ITBI			
1913.13.00.00	MULTAS JUROS MORA DIVIDA ATIVA - ISS			
1920.00.00.00	INDENIZACOES E RESTITUICOES		863.498,97	
1922.00.00.00	RESTITUICOES		863.498,97	
1922.10.00.00	COMPENSACOES FINANCEIRAS ENTRE O REGIME GERAL E OS REGIMES P	863.498,97		

**ANEXO 02 - RECEITA SEGUNDO AS CATEGORIAS ECONÔMICAS**

CODIGO	ESPECIFICACAO	DESDOBRAMENTO	FONTE	CATEGORIA ECONOMICA
1922.10.01.00	PRINCIPAL	863.498,97		
1930.00.00.00	RECEITA DA DIVIDA ATIVA			
1931.00.00.00	RECEITA DA DIVIDA ATIVA TRIBUTARIA			
1931.11.00.00	RECEITA DA DIVIDA ATIVA DO IPTU			
1931.12.00.00	RECEITA DA DIVIDA ATIVA DO ITBI			
1931.13.00.00	RECEITA DA DIVIDA ATIVA DO ISS			
1931.99.00.00	RECEITA DA DIVIDA ATIVA DE OUTROS TRIBUTOS			
1931.99.01.00	RECEITA DA DIVIDA ATIVA DE OUTROS TRIBUTOS - PRINCIPAL			
1990.00.00.00	RECEITAS CORRENTES DIVERSAS		17.137,28	
1990.99.00.00	OUTRAS RECEITAS	17.137,28		
1990.99.02.00	RECEITAS DIVERSAS FMS	0,40		
2000.00.00.00	RECEITAS DE CAPITAL			7.700.043,21
2100.00.00.00	OPERACOES DE CREDITO			
2110.00.00.00	OPERACOES DE CREDITO INTERNAS			
2119.00.00.00	OUTRAS OPERAÇÕES DE CRÉDITO INTERNAS			
2120.00.00.00	OPERACOES DE CREDITO EXTERNAS			
2129.00.00.00	OUTRAS OPERAÇÕES DE CRÉDITO EXTERNAS			
2200.00.00.00	ALIENACAO DE BENS			
2210.00.00.00	ALIENACAO DE BENS MOVEIS			
2219.00.00.00	ALIENACAO DE OUTROS BENS MÓVEIS			
2220.00.00.00	ALIENACAO DE BENS IMOVEIS			
2229.00.00.00	ALIENACAO DE OUTROS BENS IMÓVEIS			
2400.00.00.00	TRANSFERENCIAS DE CAPITAL		7.700.043,21	
2420.00.00.00	TRANSFERENCIAS INTERGOVERNAMENTAIS		1.028.947,45	
2421.00.00.00	TRANSFERENCIAS DA UNIAO		1.028.947,45	
2421.01.00.00	TRANSFERÊNCIA DE RECURSOS DO SUS	708.150,00		
2421.02.00.00	TRANSF.RECURSOS DESTINADOS A PROGRAMAS DE EDUCAÇÃO	320.797,45		
2470.00.00.00	TRANSFERENCIAS DE CONVENIOS		6.671.095,76	
2471.00.00.00	TRANSFERENCIAS DE CONVENIOS DA UNIAO E DE SUAS ENTIDADES		5.509.554,56	
2471.01.00.00	TRANSF.CONVÊNIO DA UNIÃO PARA O SUS	1.868.423,60		
2471.01.06.00	TRANSF.CONVÊNIO DA UNIÃO PARA AMPLIAÇÃO DO HOSPITAL	1.868.423,60		
2471.02.00.00	TRANSF.CONVÊNIO DA UNIÃO DESTINADAS PROGRAMAS DE EDUCAÇÃO	35.700,00		
2471.03.00.00	TRANSF.CONV.UNIÃO DESTINADAS PROGRAMAS DE SANEAM.BÁSICO	2.411.683,20		
2471.04.00.00	TRANSF.CONV.UNIÃO DESTINADOS A PROGR.MEIO AMBIENTE			
2471.05.00.00	TRANSF.CONV.UNIÃO DESTINADAS PROGRAMAS INFRA-ESTRUTURA	760.950,00		
2471.99.00.00	OUTRAS TRANSFERÊNCIAS DE CONVÊNIO DA UNIAO	432.797,76		
2472.00.00.00	TRANSFERENCIAS DE CONVENIOS DOS ESTADOS E DE SUAS ENTIDADES		1.161.541,20	
2472.01.00.00	TRANSFERÊNCIAS DE CONVÊNIO DOS ESTADOS P/O SUS	1.026.541,20		
2472.01.01.00	TRANSFERÊNCIAS DE CONVÊNIO DOS ESTADOS P-HOSPITAL	1.026.541,20		
2472.02.00.00	TRANSF.CONV.ESTADOS DESTINADAS A PROGRAMA DE EDUCAÇÃO			
2472.03.00.00	TRANSF.CONV.ESTADOS A PROGRAMA DE SANEAMENTO BÁSICO			
2472.04.00.00	TRANSF.CONV.ESTADOS A PROGRAMA DE MEIO AMBIENTE			
2472.05.00.00	TRANSF.CONV.ESTADOS A PROGR.INFRA ESTRUTURA TRANSPORTE	135.000,00		
2472.99.00.00	OUTRAS TRANSFERÊNCIAS DE CONVÊNIO DOS ESTADOS			
2500.00.00.00	OUTRAS RECEITAS DE CAPITAL			
2590.00.00.00	OUTRAS RECEITAS			
7000.00.00.00	RECEITAS CORRENTES - INTRA-ORCAMENTARIAS			694.340,89
7200.00.00.00	RECEITA DE CONTRIBUICOES - INTRA-ORCAMENTARIAS		694.340,89	
7210.00.00.00	CONTRIBUICOES SOCIAIS - INTRA-ORCAMENTARIAS		694.340,89	
7210.29.00.00	CONTRIBUICOES PARA O REGIME PROPRIO DE	694.340,89		

**ANEXO 02 - RECEITA SEGUNDO AS CATEGORIAS ECONÔMICAS**

CODIGO	ESPECIFICACAO	DESDOBRAMENTO	FONTE	CATEGORIA ECONOMICA
7210.29.01.00	PREVIDENCIA DO SERVID			
7210.29.03.00	CONTRIBUIÇÃO PATRONAL PARA O RPPS - INTRA	580.481,47		
7210.29.13.00	CONTRIBUIÇÃO PATRONAL - INATIVO CIVIL - INTRA			
7210.29.15.00	CONTR.PREV.P/ AMORTIZAÇÃO DO DÉFICIT ATUARIAL - INTRA			
7210.29.15.00	CONTR.PREV.EM REGIME DE PARCELAMENTO DE DÉBITOS - INTRA	113.859,42		
7900.00.00.00	OUTRAS RECEITAS CORRENTES - INTRA-ORÇAMENTARIAS			
7940.00.00.00	REC.INTRA DE APORTES PERÍOD.AMORT.DÉFICIT AUTORIAL-RPPS			
7940.01.00.00	REC.INTRA DE APORTES PERÍOD.AMORT.DÉFICIT AUTORIAL-RPPS			
91000.00.00.00	(R) DEDUÇÕES DA RECEITAS CORRENTES			-3.127.082,46
91700.00.00.00	(R) DEDUÇÕES DA TRANSFERÊNCIAS CORRENTES		-3.127.082,46	
91720.00.00.00	(R) DEDUÇÕES DA TRANSFERÊNCIAS INTERGOVERNAMENTAIS		-3.127.082,46	
91721.00.00.00	(R) DEDUÇÕES DA TRANSFERÊNCIAS DA UNIAO		-2.612.399,45	
91721.01.00.00	(R) DEDUÇÕES DA PARTICIPACAO NA RECEITA DA UNIAO	-2.611.502,65		
91721.01.02.00	(R) DEDUÇÕES DA COTA-PARTE FPM	-2.611.289,43		
91721.01.05.00	(R) DEDUÇÕES DA COTA-PARTE ITR	-213,22		
91721.36.00.00	(R) DEDUÇÕES DA TRANSF.FINANCEIRA DO ICMS- DESONERAÇÃO - L.C	-896,80		
91722.00.00.00	(R) DEDUÇÕES DA TRANSFERÊNCIAS DOS ESTADOS		-514.683,01	
91722.01.00.00	(R) DEDUÇÕES DA PARTICIPACAO NA RECEITA DOS ESTADOS	-514.683,01		
91722.01.01.00	(R) DEDUÇÕES DA COTA-PARTE DO ICMS	-514.683,01		
91722.01.02.00	(R) DEDUÇÕES DA COTA-PARTE DO IPVA			
91722.01.04.00	(R) DEDUÇÕES DA COTA-PARTE DO IPI SOBRE EXPORTAÇÃO			
			<b>TOTAL</b>	<b>48.385.151,79</b>

*Jonas Moura de Araújo*  
Jonas Moura de Araújo  
Prefeito Municipal

JONAS MOURA DE ARAUJO  
PREFEITO MUNICIPAL  
CPF: 160.744.403-87

*Silvaneide de Moraes Sousa*  
SILVANEIDE DE MORAIS SOUSA  
CONTADOR  
CRC-PI 6.571/O-0

**PODER JUDICIÁRIO**  
**JUSTIÇA DO TRABALHO**  
**TRIBUNAL REGIONAL DO TRABALHO DA 22ª REGIÃO**

Não há Precatório pendente de pagamento.

Fechar



MINISTÉRIO DA PREVIDÊNCIA SOCIAL - MPS

SECRETARIA DE POLÍTICAS DE PREVIDÊNCIA SOCIAL - SPPS

DEPARTAMENTO DOS REGIMES DE PREVIDÊNCIA NO SERVIÇO PÚBLICO - DRPSP

## DEMONSTRATIVO DE RESULTADOS DA AVALIAÇÃO ATUARIAL - DRAA

### ENTE

Nome: Água Branca

UF: PI

### DADOS DO ATUÁRIO RESPONSÁVEL TÉCNICO

Nome: ANTÔNIO MÁRIO RATTES DE OLIVEIRA

MTE: 1162

### DADOS DOS ORGÃOS/ENTIDADES

CNPJ	Nome	Poder	Tipo	Competência da Base Cadastral
06.554.760/0001-27	PREFEITURA MUNICIPAL DE ÁGUA BRANCA/PI	Executivo	Administração Direta	12/2015
07.703.465/0001-58	CÂMARA MUNICIPAL DE ÁGUA BRANCA/PI	Legislativo	Administração Direta	12/2015



MINISTÉRIO DA PREVIDÊNCIA SOCIAL - MPS

SECRETARIA DE POLÍTICAS DE PREVIDÊNCIA SOCIAL - SPPS

DEPARTAMENTO DOS REGIMES DE PREVIDÊNCIA NO SERVIÇO PÚBLICO - DRPSP

## DEMONSTRATIVO DE RESULTADOS DA AVALIAÇÃO ATUARIAL - DRAA

### COMPOSIÇÃO DE MASSA

#### Civil

Segregação de Massa

Não Possui

Instituída neste Exercício ou Mantida

Revisada neste Exercício

Extinta neste Exercício

#### Benefícios Mantido pelo Tesouro

Possui Aposentadorias ou Pensões por Morte de Responsabilidade Financeira do Tesouro, que não se caracterizam como Segregação da Massa?

Sim

Não

#### Militar

Segregação de Massa

Não Possui

Instituída neste Exercício ou Mantida

Revisada neste Exercício

Extinta neste Exercício

#### Benefícios Mantido pelo Tesouro

Possui Aposentadorias ou Pensões por Morte de Responsabilidade Financeira do Tesouro, que não se caracterizam como Segregação da Massa?

Sim

Não





MINISTÉRIO DA PREVIDÊNCIA SOCIAL - MPS

SECRETARIA DE POLÍTICAS DE PREVIDÊNCIA SOCIAL - SPPS

DEPARTAMENTO DOS REGIMES DE PREVIDÊNCIA NO SERVIÇO PÚBLICO - DRPSP

## DEMONSTRATIVO DE RESULTADOS DA AVALIAÇÃO ATUARIAL - DRAA

### IDENTIFICAÇÃO DO DRAA

Exercício do DRAA: 2016

Tipo do DRAA: Avaliação Atuarial Anual

Avaliação Atuarial Inicial:  Sim  Não

Data da Avaliação: 31/12/2015

Data de Elaboração da Avaliação: 01/06/2016

Nº da Nota Técnica Atuarial Vigente - Plano Previdenciário: 2015.000845.1

Nº da Nota Técnica Atuarial Vigente - Plano Financeiro: 2015.000845.2

Descrição:

Retificação:  Sim  Não

Motivado por Iniciativa Própria:  Sim  Não

Justificativa:

Motivado por Notificação:  Sim  Não

Números da Notificação:



MINISTÉRIO DA PREVIDÊNCIA SOCIAL - MPS

SECRETARIA DE POLÍTICAS DE PREVIDÊNCIA SOCIAL - SPPS

DEPARTAMENTO DOS REGIMES DE PREVIDÊNCIA NO SERVIÇO PÚBLICO - DRPSP

## DEMONSTRATIVO DE RESULTADOS DA AVALIAÇÃO ATUARIAL - DRAA

### Plano Civil

Previdenciário

#### Civil >> Previdenciário >> Base Normativa

##### Plano de Custeio Vigente

##### Contribuição Normal

##### Ente Federativo

**Norma**

**Aliquota (%):** 12,00      **Tipo da Norma:** Lei      **Número da Norma:** 419      **Data da Norma:** 28/02/2012      **Dispositivo da Norma:** ART 1

##### Base de Cálculo da Contribuição do Ente Federativo

Base de Cálculo	Tipo da Norma	Número da Norma	Data da Norma	Dispositivo da Norma
Total das Remunerações de Contribuição dos Servidores Ativos	Lei	419	28/02/2012	ART 1

##### Segurados Ativos

**Norma**

**Aliquota (%):** 11,00      **Tipo da Norma:** Lei      **Número da Norma:** 419      **Data da Norma:** 28/02/2012      **Dispositivo da Norma:** ART 1

##### Aposentados

**Norma**

**Aliquota (%):** 11,00      **Tipo da Norma:** Lei      **Número da Norma:** 419      **Data da Norma:** 28/02/2012      **Dispositivo da Norma:** ART 1



## DEMONSTRATIVO DE RESULTADOS DA AVALIAÇÃO ATUARIAL - DRAA

Pensionistas

Norma

**Aliquota (%)**: 11,00      **Tipo da Norma**: Lei      **Número da Norma**: 419      **Data da Norma**: 28/02/2012      **Dispositivo da Norma**: ART 1

Administração do Plano

Custeada com Recursos do RPPS

**Aliquota (%)**: 2,00

**Aporte (R\$)**:

Fundamento Legal

**Tipo da Norma**: Lei      **Número da Norma**: 373      **Data da Norma**: 04/09/2009      **Dispositivo da Norma**: ART 57

Base de Cálculo da Taxa de Administração

Base de Cálculo	Tipo da Norma	Número da Norma	Data da Norma	Dispositivo da Norma
Total das Remunerações dos Segurados Ativos, Aposentados e Pensionistas do Exercício Anterior	Lei	373	04/09/2009	ART 57

Plano de Amortização do Déficit Atuarial

Possui Plano de Amortização para Equacionamento do Déficit Atuarial Implementado em Lei: Não

Mês/Ano de Início do Plano:

Fundamento Legal

**Tipo da Norma**:      **Número da Norma**:      **Data da Norma**:      **Dispositivo da Norma**:

Plano de Amortização

Ano	Aliquota (%)	Aporte Anual (R\$)

Segregação de Massa



MINISTÉRIO DA PREVIDÊNCIA SOCIAL - MPS

SECRETARIA DE POLÍTICAS DE PREVIDÊNCIA SOCIAL - SPPS

DEPARTAMENTO DOS REGIMES DE PREVIDÊNCIA NO SERVIÇO PÚBLICO - DRPSP

## DEMONSTRATIVO DE RESULTADOS DA AVALIAÇÃO ATUARIAL - DRAA

### Fundamento Legal

Tipo da Norma: Lei      Número da Norma: 419      Data da Norma: 28/02/2012      Dispositivo da Norma: ART 1

### Critérios para Composição do Plano Previdenciário

Data de Ingresso do Segurado (Data do Corte): 01/01/2080      Idade do Segurado:      Condição do Segurado: Servidor

Outros:

### Atuário Responsável pelo Projeto de Segregação

Nome: ANTÔNIO MÁRIO RATTES DE OLIVEIRA      Número do Registro Profissional: 1162

### Aprovação prévia do MPS

Tipo do Documento:      Número do Documento:      Data do Documento:

### Plano de Benefícios

Benefícios	Tipo da Norma	Número da Norma	Dispositivo da Norma	Data da Norma
Aposentadoria Por Invalidez Permanente	Lei	373	ART 17	04/09/2009
Aposentadorias Programadas (Por Idade, Tempo de Contribuição e Compulsória)	Lei	373	ART 17	04/09/2009
Aposentadoria Especial - Professor - Educação Infantil e Ensino Fund. e Médio	Lei	373	ART 17	04/09/2009
Pensão Por Morte de Servidor em Atividade	Lei	373	ART 17	04/09/2009
Pensão Por Morte de Aposentado Voluntário ou Compulsório	Lei	373	ART 17	04/09/2009
Pensão Por Morte de Aposentado por Invalidez	Lei	373	ART 17	04/09/2009
Auxílio Doença	Lei	373	ART 17	04/09/2009
Salário Maternidade	Lei	373	ART 17	04/09/2009



MINISTÉRIO DA PREVIDÊNCIA SOCIAL - MPS

SECRETARIA DE POLÍTICAS DE PREVIDÊNCIA SOCIAL - SPPS

DEPARTAMENTO DOS REGIMES DE PREVIDÊNCIA NO SERVIÇO PÚBLICO - DRPSP

## DEMONSTRATIVO DE RESULTADOS DA AVALIAÇÃO ATUARIAL - DRAA

Salário Família	Lei	373	ART 17	04/09/2009
Auxílio Reclusão	Lei	373	ART 17	04/09/2009

### Previdência Complementar

Fundamento Legal

Tipo da Norma:

Número da Norma:

Data da Norma:

Dispositivo da Norma:



MINISTÉRIO DA PREVIDÊNCIA SOCIAL - MPS

SECRETARIA DE POLÍTICAS DE PREVIDÊNCIA SOCIAL - SPPS

DEPARTAMENTO DOS REGIMES DE PREVIDÊNCIA NO SERVIÇO PÚBLICO - DRPSP

## DEMONSTRATIVO DE RESULTADOS DA AVALIAÇÃO ATUARIAL - DRAA

Civil >> Previdenciário >> Base Cadastral

Estatísticas da População Coberta

Órgão/Entidade	População Coberta	Quantidade (A)			Média da B. Cálculo ou Média do Vr. do Benefício (B)		Idade Média		IMP		IMA		Valor da Folha Mensal (Ax B)		
		Fem.	Masc.	Total	Fem.	Masc.	Fem.	Masc.	Fem.	Masc.	Fem.	Masc.	Fem.	Masc.	Total
CÂMARA MUNICIPAL DE ÁGUA BRANCA/PI	Servidores - DEMAIS SERVIDORES - Sem critério diferenciado para aposentadoria	0	6	6	R\$ 0,00	R\$ 820,50		35,00		0,00		28,74	R\$ 0,00	R\$ 4.923,00	R\$ 4.923,00
PREFEITURA MUNICIPAL DE ÁGUA BRANCA/PI	Servidores - PROFESSORES DA EDUC. INFANTIL E DO ENSINO FUND. E MÉDIO - Critério para aposentadoria como professor	3	3	6	R\$ 2.933,40	R\$ 3.106,76	43,40	38,20	0,00	0,00	35,60	30,80	R\$ 8.800,20	R\$ 9.320,28	R\$ 18.120,48

Avaliação Crítica

Atualização da Base Cadastral

Segurados Ativos :	<input type="checkbox"/>	Data do Último Recenseamento Previdenciário :	Percentual de Cobertura do Último Recenseamento Previdenciário :
Aposentados :	<input type="checkbox"/>	Data do Último Recenseamento Previdenciário :	Percentual de Cobertura do Último Recenseamento Previdenciário :
Pensionistas :	<input type="checkbox"/>	Data do Último Recenseamento Previdenciário :	Percentual de Cobertura do Último Recenseamento Previdenciário :

Amplitude da Base Cadastral

Percentual de Cobertura da População : 100,00      Percentual de Cobertura em Relação aos Órgãos e Entidades : 100,00

Grupo	Descrição	Consistência da Base Cadastral	Completeness da Base Cadastral
Ativo	Identificação do Segurado Ativo	76%-100%	76%-100%
Ativo	Sexo	76%-100%	76%-100%
Ativo	Estado Civil	76%-100%	76%-100%
Ativo	Data de Nascimento	76%-100%	76%-100%
Ativo	Data de Ingresso no ENTE	76%-100%	76%-100%
Ativo	Identificação do Cargo Atual	76%-100%	76%-100%
Ativo	Base de Cálculo (Remuneração de Contribuição)	76%-100%	76%-100%



MINISTÉRIO DA PREVIDÊNCIA SOCIAL - MPS

SECRETARIA DE POLÍTICAS DE PREVIDÊNCIA SOCIAL - SPPS

DEPARTAMENTO DOS REGIMES DE PREVIDÊNCIA NO SERVIÇO PÚBLICO - DRPSP

## DEMONSTRATIVO DE RESULTADOS DA AVALIAÇÃO ATUARIAL - DRAA

Grupo	Descrição	Consistência da Base Cadastral	Completude da Base Cadastral
Ativo	Tempo de Contribuição para o RGPS	76%-100%	76%-100%
Ativo	Tempo de Contribuição para Outros RPPS	76%-100%	76%-100%
Ativo	Data de Nascimento do Cônjuge	76%-100%	76%-100%
Ativo	Número de Dependentes	76%-100%	76%-100%
Aposentado	Identificação do Aposentado	76%-100%	76%-100%
Aposentado	Sexo	76%-100%	76%-100%
Aposentado	Estado Civil	76%-100%	76%-100%
Aposentado	Data de Nascimento	76%-100%	76%-100%
Aposentado	Data de Nascimento do Cônjuge	76%-100%	76%-100%
Aposentado	Data de Nascimento do Dependente Mais Novo	76%-100%	76%-100%
Aposentado	Valor do Benefício	76%-100%	76%-100%
Aposentado	Condição do Aposentado (válido ou inválido)	76%-100%	76%-100%
Aposentado	Tempo de Contribuição para o RPPS	76%-100%	76%-100%
Aposentado	Tempo de Contribuição para outros Regimes	76%-100%	76%-100%
Aposentado	Valor Mensal da Compensação Previdenciária	76%-100%	76%-100%
Aposentado	Número de Dependentes	76%-100%	76%-100%
Pensão	Identificação do Pensão	76%-100%	76%-100%
Pensão	Número de Pensionistas	76%-100%	76%-100%
Pensão	Sexo do Pensionista Principal	76%-100%	76%-100%
Pensão	Data de Nascimento	76%-100%	76%-100%
Pensão	Valor do Benefício	76%-100%	76%-100%
Pensão	Condição do Pensionista (válido ou inválido)	76%-100%	76%-100%
Pensão	Duração do Benefício (vitalício ou temporário)	76%-100%	76%-100%

### Tratamento da Base Cadastral

Grupo	Descrição	Inconsistências Encontradas	Adoção de Premissa	Quantidade de Registros	Descrição de Premissa Utilizada
Ativo	Identificação do Segurado Ativo				



MINISTÉRIO DA PREVIDÊNCIA SOCIAL - MPS

SECRETARIA DE POLÍTICAS DE PREVIDÊNCIA SOCIAL - SPPS

DEPARTAMENTO DOS REGIMES DE PREVIDÊNCIA NO SERVIÇO PÚBLICO - DRPSP

### DEMONSTRATIVO DE RESULTADOS DA AVALIAÇÃO ATUARIAL - DRAA

Grupo	Descrição	Inconsistências Encontradas	Adoção de Premissa	Quantidade de Registros	Descrição de Premissa Utilizada
Ativo	Sexo				
Ativo	Estado Civil				
Ativo	Data de Nascimento				
Ativo	Data de Ingresso no ENTE				
Ativo	Identificação do Cargo Atual				
Ativo	Base de Cálculo (Remuneração de Contribuição)				
Ativo	Tempo de Contribuição para o RGPS				
Ativo	Tempo de Contribuição para Outros RPPS				
Ativo	Data de Nascimento do Cônjuge				
Ativo	Número de Dependentes				
Aposentado	Identificação do Aposentado				
Aposentado	Sexo				
Aposentado	Estado Civil				
Aposentado	Data de Nascimento				
Aposentado	Data de Nascimento do Cônjuge				
Aposentado	Data de Nascimento do Dependente Mais Novo				
Aposentado	Valor do Benefício				
Aposentado	Condição do Aposentado (válido ou inválido)				
Aposentado	Tempo de Contribuição para o RPPS				
Aposentado	Tempo de Contribuição para outros Regimes				
Aposentado	Valor Mensal da Compensação Previdenciária				
Aposentado	Número de Dependentes				
Pensão	Identificação do Pensão				
Pensão	Número de Pensionistas				
Pensão	Sexo do Pensionista Principal				
Pensão	Data de Nascimento				





MINISTÉRIO DA PREVIDÊNCIA SOCIAL - MPS

SECRETARIA DE POLÍTICAS DE PREVIDÊNCIA SOCIAL - SPPS

DEPARTAMENTO DOS REGIMES DE PREVIDÊNCIA NO SERVIÇO PÚBLICO - DRPSP

### DEMONSTRATIVO DE RESULTADOS DA AVALIAÇÃO ATUARIAL - DRAA

Grupo	Descrição	Inconsistências Encontradas	Adoção de Premissa	Quantidade de Registros	Descrição de Premissa Utilizada
Pensão	Valor do Benefício				
Pensão	Condição do Pensionista (válido ou inválido)				
Pensão	Duração do Benefício (vitalício ou temporário)				



MINISTÉRIO DA PREVIDÊNCIA SOCIAL - MPS

SECRETARIA DE POLÍTICAS DE PREVIDÊNCIA SOCIAL - SPPS

DEPARTAMENTO DOS REGIMES DE PREVIDÊNCIA NO SERVIÇO PÚBLICO - DRPSP

## DEMONSTRATIVO DE RESULTADOS DA AVALIAÇÃO ATUARIAL - DRAA

### Civil >> Previdenciário >> Base Técnica

#### Regimes e Métodos de Financiamento

Benefícios do Plano	Regime Financeiro e Método de Financiamento	Descrição do Método de Financiamento
Aposentadoria Por Invalidez Permanente	REGIME FINANCEIRO DE CAPITALIZAÇÃO - AGREGADO	
Aposentadorias Programadas (Por Idade, Tempo de Contribuição e Compulsória)	REGIME FINANCEIRO DE CAPITALIZAÇÃO - AGREGADO	
Aposentadoria Especial - Professor - Educação Infantil e Ensino Fund. e Médio	REGIME FINANCEIRO DE CAPITALIZAÇÃO - AGREGADO	
Pensão Por Morte de Servidor em Atividade	REGIME FINANCEIRO DE CAPITALIZAÇÃO - AGREGADO	
Pensão Por Morte de Aposentado Voluntário ou Compulsório	REGIME FINANCEIRO DE CAPITALIZAÇÃO - AGREGADO	
Pensão Por Morte de Aposentado por Invalidez	REGIME FINANCEIRO DE CAPITALIZAÇÃO - AGREGADO	
Auxílio Doença	REGIME FINANCEIRO DE REPARTIÇÃO SIMPLES	
Salário Maternidade	REGIME FINANCEIRO DE REPARTIÇÃO SIMPLES	
Salário Família	REGIME FINANCEIRO DE REPARTIÇÃO SIMPLES	
Auxílio Reclusão	REGIME FINANCEIRO DE REPARTIÇÃO SIMPLES	

#### Hipóteses Atuariais

#### Hipóteses Demográficas, Econômicas e Financeiras

	Unidade	Hipóteses
Projeção da Taxa de Juros Real para o Exercício	PERCENTUAL	6.00
Projeção de Crescimento Real do Salário	PERCENTUAL	1.00
Projeção de Crescimento Real dos Benefícios do Plano	PERCENTUAL	0.00
Critério para Projeção do Valor dos Proventos Calculados pela Média	TEXTO	Média de salários projetados
Projeção da Taxa de Inflação de Longo Prazo	PERCENTUAL	0.00
Fator de Determinação do Valor Real ao Longo do Tempo dos Benefícios	PERCENTUAL	100.00
Fator de Determinação do Valor Real ao Longo do Tempo dos Salários	PERCENTUAL	100.00
Projeção da Taxa de Rotatividade	TEXTO	1%
Crítérios da Projeção de Novos Entrantes	TEXTO	Não usada
Projeção de Novos Entrantes para o Exercício - Quantidade de saídas por morte	QUANTIDADE	0



MINISTÉRIO DA PREVIDÊNCIA SOCIAL - MPS

SECRETARIA DE POLÍTICAS DE PREVIDÊNCIA SOCIAL - SPPS

DEPARTAMENTO DOS REGIMES DE PREVIDÊNCIA NO SERVIÇO PÚBLICO - DRPSP

## DEMONSTRATIVO DE RESULTADOS DA AVALIAÇÃO ATUARIAL - DRAA

### Hipóteses Demográficas, Econômicas e Financeiras

	Unidade	Hipóteses
Projeção de Novos Entrantes para o Exercício - Quantidade de saídas por aposentadoria	QUANTIDADE	0
Projeção de Novos Entrantes para o Exercício - Quantidade de saídas por desligamento	QUANTIDADE	0
Projeção de Novos Entrantes - Quantidade de entradas	QUANTIDADE	0
Composição Familiar - Servidores em atividade	TEXTO	Cônjuge e filho
Probabilidade de Casados, se adotada premissa	TEXTO	1
Diferença da Idade entre titular masculino e cônjuge feminino, se adotada premissa	TEXTO	3 anos
Diferença da Idade entre titular feminino e cônjuge masculino, se adotada premissa	TEXTO	3 anos
Composição Familiar - Aposentados	TEXTO	Cônjuge e filho
Probabilidade de Casados, se adotada premissa	TEXTO	1
Diferença da Idade entre titular masculino e cônjuge feminino, se adotada premissa	TEXTO	3 anos
Diferença da Idade entre titular feminino e cônjuge masculino, se adotada premissa	TEXTO	3 anos
Hipótese Adotada para Entrada em Aposentadoria	TEXTO	Elegibilidades da legislação.
Outras Hipóteses Adotadas	TEXTO	0

### Hipóteses Biométricas

Tipo Tábua	Tábua da População Masculina	Tábua da População Feminina
Tábua de Mortalidade de Válido - Fase Laborativa	IBGE 2013 - Ambos - Extrap MPS	IBGE 2013 - Ambos - Extrap MPS
Tábua de Mortalidade de Válido - Fase Pós Laborativa	IBGE 2013 - Ambos - Extrap MPS	IBGE 2013 - Ambos - Extrap MPS
Tábua de Mortalidade de Inválido	IBGE 2013 - Ambos - Extrap MPS	IBGE 2013 - Ambos - Extrap MPS
Tábua de Entrada em Invalidez	Álvaro Vindas	Álvaro Vindas
Tábua de Morbidez	Outras	Outras
Outras Tábuas utilizadas		

Descrição da Hipótese de Novos Entrantes:



MINISTÉRIO DA PREVIDÊNCIA SOCIAL - MPS

SECRETARIA DE POLÍTICAS DE PREVIDÊNCIA SOCIAL - SPPS

DEPARTAMENTO DOS REGIMES DE PREVIDÊNCIA NO SERVIÇO PÚBLICO - DRPSP

## DEMONSTRATIVO DE RESULTADOS DA AVALIAÇÃO ATUARIAL - DRAA

Justificativa da Adoção de Hipóteses

Hipóteses Demográficas, Econômicas e Financeiras

	Unidade	Valor previsto no DRAA de 2013	Valor ocorrido em 2013	Valor previsto no DRAA de 2014	Valor ocorrido em 2014	Valor previsto no DRAA de 2015	Valor ocorrido em 2015	Perspectiva de Longo prazo	Justificativa Técnica para Eventuais Discrepâncias em Relação a Hipótese Adotada
Projeção da Taxa de Juros Real para o Exercício	PERCENTUAL	0	0	0	0	6.00	0.00	6.00	
Projeção de Crescimento Real do Salário	PERCENTUAL	0	0	0	0	1.00	0.00	1.00	
Projeção de Crescimento Real dos Benefícios do Plano	PERCENTUAL	0	0	0	0	0.00	0.00	0.00	
Critério para Projeção do Valor dos Proventos Calculados pela Média	TEXTO	Não se aplica	Não se aplica	Não se aplica	Não se aplica	Média dos salários projetados.	0	Média dos salários projetados.	
Fator de Determinação do Valor Real ao Longo do Tempo dos Benefícios	PERCENTUAL	0	0	0	0	100.00	0.00	100.00	
Fator de Determinação do Valor Real ao Longo do Tempo dos Salários	PERCENTUAL	0	0	0	0	100.00	0.00	100.00	
Projeção da Taxa de Rotatividade	TEXTO	Não se aplica	Não se aplica	Não se aplica	Não se aplica	1%.	0	1%.	
Crítérios da Projeção de Novos Entrantes	TEXTO	Não se aplica	Não se aplica	Não se aplica	Não se aplica	Não usada.	0	Não usada.	
Projeção de Novos Entrantes para o Exercício - Quantidade de saídas por morte	QUANTIDADE	0	0	0	0	0	0	0	
Projeção de Novos Entrantes para o Exercício - Quantidade de saídas por aposentadoria	QUANTIDADE	0	0	0	0	0	0	0	
Projeção de Novos Entrantes para o Exercício - Quantidade de saídas por desligamento	QUANTIDADE	0	0	0	0	0	0	0	



MINISTÉRIO DA PREVIDÊNCIA SOCIAL - MPS

SECRETARIA DE POLÍTICAS DE PREVIDÊNCIA SOCIAL - SPPS

DEPARTAMENTO DOS REGIMES DE PREVIDÊNCIA NO SERVIÇO PÚBLICO - DRPSP

### DEMONSTRATIVO DE RESULTADOS DA AVALIAÇÃO ATUARIAL - DRAA

	Unidade	Valor previsto no DRAA de 2013	Valor ocorrido em 2013	Valor previsto no DRAA de 2014	Valor ocorrido em 2014	Valor previsto no DRAA de 2015	Valor ocorrido em 2015	Perspectiva de Longo prazo	Justificativa Técnica para Eventuais Discrepâncias em Relação a Hipótese Adotada
Projeção de Novos Entrantes - Quantidade de entradas	QUANTIDADE	0	0	0	0	0	0	0	

#### Hipóteses Biométricas

	População	Número de eventos previstos pela tábua utilizada no DRAA de 2013	Número de eventos ocorridos em 2013	Número de eventos previstos pela tábua utilizada no DRAA de 2014	Número de eventos ocorridos em 2014	Número de eventos previstos pela tábua utilizada no DRAA de 2015	Número de eventos ocorridos em 2015	Justificativa Técnica para Eventuais Discrepâncias em Relação a Hipótese Adotada
Tábua de Mortalidade de Válido - Fase Laborativa	Masculino	0	0	0	0	1.00	0.00	
Tábua de Mortalidade de Válido - Fase Laborativa	Feminino	0	0	0	0	0.00	0.00	
Tábua de Mortalidade de Válido - Fase Pós Laborativa	Masculino	0	0	0	0	1.00	0.00	
Tábua de Mortalidade de Válido - Fase Pós Laborativa	Feminino	0	0	0	0	0.00	0.00	
Tábua de Mortalidade de Inválido	Masculino	0	0	0	0	0.00	0.00	
Tábua de Mortalidade de Inválido	Feminino	0	0	0	0	0.00	0.00	
Tábua de Entrada em Invalidez	Masculino	0	0	0	0	0.00	0.00	
Tábua de Entrada em Invalidez	Feminino	0	0	0	0	0.00	0.00	
Tábua de Morbidez	Masculino	0	0	0	0	0.00	0.00	
Tábua de Morbidez	Feminino	0	0	0	0	0.00	0.00	
Outras Tábuas utilizadas	Masculino	0	0	0	0	0.00	0.00	
Outras Tábuas utilizadas	Feminino	0	0	0	0	0.00	0.00	



MINISTÉRIO DA PREVIDÊNCIA SOCIAL - MPS

SECRETARIA DE POLÍTICAS DE PREVIDÊNCIA SOCIAL - SPPS

DEPARTAMENTO DOS REGIMES DE PREVIDÊNCIA NO SERVIÇO PÚBLICO - DRPSP

## DEMONSTRATIVO DE RESULTADOS DA AVALIAÇÃO ATUARIAL - DRAA

**Civil >> Previdenciário >> Resultados**

**Valores dos Compromissos**

Descrição	Geração Atual	Gerações Futuras
Valor Atual dos Salários Futuros	R\$ 5.520.503,21	R\$ 0,00
<b>ATIVOS GARANTIDORES DOS COMPROMISSOS DO PLANO DE BENEFÍCIOS</b>	<b>R\$ 1.405.986,15</b>	
Aplicações em Segmento de Renda Fixa - RPPS	R\$ 1.372.022,52	
Aplicações em Segmento de Renda Variável - RPPS	R\$ 0,00	
Aplicações em Segmento Imobiliário - RPPS	R\$ 0,00	
Aplicações em Enquadramento - RPPS	R\$ 0,00	
Títulos e Valores não Sujeitos ao Enquadramento - RPPS	R\$ 0,00	
Demais Bens, direitos e ativos	R\$ 33.963,63	
<b>PROVISÃO MATEMÁTICA DOS BENEFÍCIOS CONCEDIDOS</b>	<b>R\$ 0,00</b>	
<b>VALOR ATUAL DOS BENEFÍCIOS FUTUROS - ENCARGOS DE BENEFÍCIOS CONCEDIDOS</b>	<b>R\$ 0,00</b>	
Benefícios Concedidos - Encargos - Aposentadorias Programadas	R\$ 0,00	
Benefícios Concedidos - Encargos - Aposentadorias Especiais de Professores	R\$ 0,00	
Benefícios Concedidos - Encargos - Outras Aposentadorias Especiais	R\$ 0,00	
Benefícios Concedidos - Encargos - Aposentadorias por Invalidez	R\$ 0,00	
Benefícios Concedidos - Encargos - Pensões Por Morte	R\$ 0,00	
Benefícios Concedidos - Encargos - Compensação Previdenciária a Pagar	R\$ 0,00	
<b>VALOR ATUAL DAS CONTRIBUIÇÕES FUTURAS E COMPENSAÇÕES A RECEBER - BENEFÍCIOS CONCEDIDOS</b>	<b>R\$ 0,00</b>	
Benefícios Concedidos - Contribuições Futuras dos Aposentados	R\$ 0,00	
Benefícios Concedidos - Contribuições Futuras dos Pensionistas	R\$ 0,00	
Benefícios Concedidos - Compensação Previdenciária a Receber	R\$ 0,00	
<b>PROVISÃO MATEMÁTICA DOS BENEFÍCIOS A CONCEDER :</b>	<b>R\$ 1.291.268,47</b>	<b>R\$ 0,00</b>
<b>VALOR ATUAL DOS BENEFÍCIOS FUTUROS - ENCARGOS DE BENEFÍCIOS A CONCEDER:</b>	<b>R\$ 2.621.650,92</b>	<b>R\$ 0,00</b>
Benefícios a Conceder - Encargos - Aposentadorias Programadas	R\$ 1.835.988,99	R\$ 0,00
Benefícios a Conceder - Encargos - Aposentadorias Especiais de Professores	R\$ 0,00	R\$ 0,00



MINISTÉRIO DA PREVIDÊNCIA SOCIAL - MPS

SECRETARIA DE POLÍTICAS DE PREVIDÊNCIA SOCIAL - SPPS

DEPARTAMENTO DOS REGIMES DE PREVIDÊNCIA NO SERVIÇO PÚBLICO - DRPSP

## DEMONSTRATIVO DE RESULTADOS DA AVALIAÇÃO ATUARIAL - DRAA

Descrição	Geração Atual	Gerações Futuras
Benefícios a Conceder - Encargos - Outras Aposentadorias Especiais	R\$ 0,00	R\$ 0,00
Benefícios a Conceder - Encargos - Aposentadorias por Invalidez	R\$ 152.107,62	R\$ 0,00
Benefícios a Conceder - Encargos - Pensões Por Morte de Servidores em Atividade	R\$ 309.705,19	R\$ 0,00
Benefícios a Conceder - Encargos - Pensões Por Morte de Aposentados	R\$ 323.849,12	R\$ 0,00
Benefícios a Conceder - Encargos - Outros Benefícios e Auxílios	R\$ 0,00	R\$ 0,00
Benefícios a Conceder - Encargos - Compensação Previdenciária a Pagar	R\$ 0,00	R\$ 0,00
<b>VALOR ATUAL DAS CONTRIBUIÇÕES FUTURAS E COMPENSAÇÕES A RECEBER - BENEFÍCIOS A CONCEDER:</b>	<b>R\$ 1.330.382,45</b>	<b>R\$ 0,00</b>
Benefícios a Conceder - Contribuições Futuras do Ente	R\$ 561.711,19	R\$ 0,00
Benefícios a Conceder - Contribuições Futuras dos Segurados Ativos	R\$ 506.506,17	R\$ 0,00
Benefícios a Conceder - Contribuições Futuras dos Aposentados	R\$ 0,00	R\$ 0,00
Benefícios a Conceder - Contribuições Futuras dos Pensionistas	R\$ 0,00	R\$ 0,00
Benefícios a Conceder - Compensação Previdenciária a Receber	R\$ 262.165,09	R\$ 0,00
<b>PROVISÃO MATEMÁTICA PARA COBERTURA DE INSUFICIÊNCIAS FINANCEIRAS ASSEGURADA POR LEI:</b>	<b>R\$ 29.101,02</b>	<b>R\$ 0,00</b>
Valor Atual do Plano de Amortização do Déficit Atuarial estabelecido em lei	R\$ 0,00	R\$ 0,00
Valor Atual dos Parcelamentos de Débitos Previdenciários	R\$ 29.101,02	
<b>RESULTADO ATUARIAL</b>		
Déficit Atuarial		
Equilíbrio Atuarial		
Superávit Atuarial	R\$ 143.818,70	
<b>DESTINAÇÃO DO RESULTADO</b>		
Provisão de Contingências (até 25% dos Compromissos)	R\$ 0,00	
Provisão para revisão do plano de custeio (acima 25% dos Compromissos)	R\$ 0,00	
<b>FUNDOS CONSTITUÍDOS</b>		
Fundo Garantidor de Pensão de Servidor Estruturada em Regime de Repartição de Capitais de Cobertura	R\$ 0,00	
Fundo Garantidor de Aposentadoria por Invalidez de Servidor Estruturada em Regime de Repartição de Capitais de Cobertura	R\$ 0,00	
Fundo Garantidor de Benefícios Estruturados em Regime de Repartição Simples	R\$ 0,00	
Fundo de Oscilação de Riscos dos Benefícios Estruturados em Regime de Capitalização	R\$ 0,00	



MINISTÉRIO DA PREVIDÊNCIA SOCIAL - MPS

SECRETARIA DE POLÍTICAS DE PREVIDÊNCIA SOCIAL - SPPS

DEPARTAMENTO DOS REGIMES DE PREVIDÊNCIA NO SERVIÇO PÚBLICO - DRPSP

## DEMONSTRATIVO DE RESULTADOS DA AVALIAÇÃO ATUARIAL - DRAA

Descrição	Geração Atual	Gerações Futuras
Fundo de Oscilação de Riscos dos Benefícios Estruturados em Regime de Repartição de Capitais de Cobertura	R\$ 0,00	
Fundo de Oscilação de Riscos dos Benefícios Estruturados em Regime de Repartição Simples	R\$ 0,00	
Fundo Administrativo	R\$ 0,00	
<b>RECEITAS E DESPESAS ESTIMADAS PARA O EXERCÍCIO</b>		
Total de Receitas Estimadas para o Exercício	R\$ 123.990,71	
Total de Despesas Estimadas para o Exercício	R\$ 22.605,43	
<b>RESULTADO FINANCEIRO ESTIMADO PARA O EXERCÍCIO</b>		
Déficit Financeiro		
Equilíbrio Financeiro		
Superávit Financeiro	R\$ 101.385,28	
<b>Custo Normal</b>		
Base de Contribuição		
	Valor Mensal - Estatísticas da População Coberta	Valor Anual
Total das Remunerações de Contribuição dos Servidores Ativos	R\$ 23.043,48	R\$ 510.264,69
Total:	R\$ 23.043,48	R\$ 510.264,69
<b>Valor Atual dos Salários Futuros - VASF: R\$ 5.520.503,21</b>		
Custo Normal dos Benefícios - Regime de Capitalização		
Benefícios	Custo Anual Previsto (R\$)	% sobre Base de Contribuição
Aposentadoria Por Invalidez Permanente	R\$ 6.940,76	1,36
Aposentadorias Programadas (Por Idade, Tempo de Contribuição e Compulsória)	R\$ 53.595,19	10,50
Aposentadoria Especial - Professor - Educação Infantil e Ensino Fund. e Médio	R\$ 0,00	0,00
Pensão Por Morte de Servidor em Atividade	R\$ 24.736,24	4,85





MINISTÉRIO DA PREVIDÊNCIA SOCIAL - MPS

SECRETARIA DE POLÍTICAS DE PREVIDÊNCIA SOCIAL - SPPS

DEPARTAMENTO DOS REGIMES DE PREVIDÊNCIA NO SERVIÇO PÚBLICO - DRPSP

### DEMONSTRATIVO DE RESULTADOS DA AVALIAÇÃO ATUARIAL - DRAA

Benefícios		Custo Anual Previsto (R\$)		% sobre Base de Contribuição		
Pensão Por Morte de Aposentado Voluntário ou Compulsório		R\$ 9.967,56		1,95		
Pensão Por Morte de Aposentado por Invalidez		R\$ 3.496,47		0,69		
Total:		R\$ 98.736,22		19,35		
Custo Normal dos Benefícios - Regime de Cobertura						
Benefícios		Custo Anual Previsto (R\$)		% sobre Base de Contribuição		
Total:		R\$ 0,00		0,00		
Custo Normal dos Benefícios - Regime de Repartição Simples						
Benefícios	Valor Pago em 2013	Valor Pago em 2014	Valor Pago em 2015	Valor Mínimo para 2016	Valor Previsto para 2016	% sobre Base de Contribuição
Auxílio Doença	R\$ 1.356,00	R\$ 11.869,19	R\$ 788,00	R\$ 4.671,06	R\$ 4.694,44	0,92
Salário Maternidade	R\$ 0,00	R\$ 2.896,00	R\$ 0,00	R\$ 965,33	R\$ 969,50	0,19
Salário Família	R\$ 2.826,56	R\$ 2.638,62	R\$ 2.724,80	R\$ 2.729,99	R\$ 2.755,43	0,54
Auxílio Reclusão	R\$ 0,00	R\$ 0,00	R\$ 0,00	R\$ 0,00	R\$ 0,00	0,00
Total:	R\$ 4.182,56	R\$ 17.403,81	R\$ 3.512,80	R\$ 8.366,38	R\$ 8.419,37	1,65
Custo Normal Total						
		Custo Anual Previsto (R\$)		% sobre Base de Contribuição		
Benefícios em Regime de Capitalização		R\$ 98.736,22		19,35		
Benefícios em Regime de Repartição de Capitais de Cobertura		R\$ 0,00		0,00		
Benefícios em Regime de Repartição Simples		R\$ 8.419,37		1,65		



MINISTÉRIO DA PREVIDÊNCIA SOCIAL - MPS

SECRETARIA DE POLÍTICAS DE PREVIDÊNCIA SOCIAL - SPPS

DEPARTAMENTO DOS REGIMES DE PREVIDÊNCIA NO SERVIÇO PÚBLICO - DRPSP

## DEMONSTRATIVO DE RESULTADOS DA AVALIAÇÃO ATUARIAL - DRAA

Total

R\$ 107.155,59

21,00

Observações:

Custo Suplementar

**Forma de Amortização e Apuração do Déficit Atuarial e Amortizar**

Forma Amortização:

Forma de Pagamento:



MINISTÉRIO DA PREVIDÊNCIA SOCIAL - MPS

SECRETARIA DE POLÍTICAS DE PREVIDÊNCIA SOCIAL - SPPS

DEPARTAMENTO DOS REGIMES DE PREVIDÊNCIA NO SERVIÇO PÚBLICO - DRPSP

## DEMONSTRATIVO DE RESULTADOS DA AVALIAÇÃO ATUARIAL - DRAA

Contas Recuperadas da Demonstração do Resultado Atuarial	Geração Atual (R\$)
ATIVOS GARANTIDORES DOS COMPROMISSOS DO PLANO DE BENEFÍCIOS	R\$ 1.405.986,15
PROVISÃO MATEMÁTICA DOS BENEFÍCIOS CONCEDIDOS	R\$ 0,00
PROVISÃO MATEMÁTICA DOS BENEFÍCIOS A CONCEDER :	R\$ 1.291.268,47
Valor Atual dos Parcelamentos de Débitos Previdenciários	R\$ 29.101,02

Valor Atual do Bens, Direitos e Demais Ativos a serem incorporados no Exercício Atual:

Déficit Atuarial a Amortizar:                      0.00

### Prazo de Amortização

Prazo Remanescente Calculado (anos):                      35                      Prazo Informado (anos):

Justificativa:

### Base Cálculo Contribuição Suplementar

	Composição da Base de Cálculo	Valor Anual Inicial (R\$)
null	null	null
null	null	null
null	null	null
null	null	null

Descrição dos critérios adotados para evolução da folha de pagamento:



MINISTÉRIO DA PREVIDÊNCIA SOCIAL - MPS

SECRETARIA DE POLÍTICAS DE PREVIDÊNCIA SOCIAL - SPPS

DEPARTAMENTO DOS REGIMES DE PREVIDÊNCIA NO SERVIÇO PÚBLICO - DRPSP

## DEMONSTRATIVO DE RESULTADOS DA AVALIAÇÃO ATUARIAL - DRAA

### Plano de Amortização

n	Ano	Taxa de Juros (%)	Aportes (R\$)	Alíquotas (%)	Base Cálculo (R\$)	Saldo Inicial (R\$)	(-) Pagamentos (R\$)	Saldo Final (R\$)	Composição do Pagamento	
									(-) Juros (R\$)	(-) Amortização (R\$)

Observação Sistema:

Observações:

Custo com a Administração do Plano



MINISTÉRIO DA PREVIDÊNCIA SOCIAL - MPS

SECRETARIA DE POLÍTICAS DE PREVIDÊNCIA SOCIAL - SPPS

DEPARTAMENTO DOS REGIMES DE PREVIDÊNCIA NO SERVIÇO PÚBLICO - DRPSP

## DEMONSTRATIVO DE RESULTADOS DA AVALIAÇÃO ATUARIAL - DRAA

### Limite da Norma Geral

Valor Total das Remunerações dos Segurados Ativos em 2015:	R\$ 504.457,98
Valor Total dos Proventos de Aposentadorias em 2015:	R\$ 0,00
Valor Total das Pensões por Morte em 2015:	R\$ 0,00
<b>Total:</b>	<b>R\$ 504.457,98</b>
Limite de Gastos com despesas Administrativas para 2016 (R\$):	R\$ 10.089,16

### Limite Estabelecido pelo Ente em Lei

#### Alíquota

Taxa de Administração definida pelo Ente em Lei (%):	2,00
Base de Cálculo Anual da Taxa de Administração (R\$):	R\$ 504.457,98
Limite de Gastos com despesas administrativas para 2016 (R\$):	R\$ 10.089,16

#### Aporte

Valor do aporte anual para custeio das despesas administrativas estabelecido pelo Ente mediante Lei:	R\$ 0,00
--	----------

### Custo Previsto para 2016

#### Alíquota

Valor Previsto das despesas administrativas para 2016:	R\$ 10.259,14
Base de Cálculo Anual da Taxa de Administração para 2015(R\$):	R\$ 535.562,60
Taxa de Administração para 2016(%):	1,92



MINISTÉRIO DA PREVIDÊNCIA SOCIAL - MPS

SECRETARIA DE POLÍTICAS DE PREVIDÊNCIA SOCIAL - SPPS

DEPARTAMENTO DOS REGIMES DE PREVIDÊNCIA NO SERVIÇO PÚBLICO - DRPSP

## DEMONSTRATIVO DE RESULTADOS DA AVALIAÇÃO ATUARIAL - DRAA

Plano de Custeio a Constar em Lei

Contribuição Normal e Taxa de Administração

	Valor Anual da Base de Cálculo (R\$)	Situação Atual		Situação Definida na Avaliação Atuarial	
		Aliquota (%)	Contribuição Esperada Atual	Aliquota Definida na Avaliação Atuarial (%)	Contribuição Esperada Definida
Ente Federativo	R\$ 510.264,69	12,00	R\$ 61.231,76	10,00	R\$ 51.026,47
Taxa de Administração	R\$ 535.562,60	2,00	R\$ 10.711,25	2,00	R\$ 10.711,25
Aporte Anual para Custeio das Despesas Administrativas			R\$ 0,00		
Ente Federativo - Total	R\$ 1.045.827,29	14,00	R\$ 71.943,01	12,00	R\$ 61.737,72
Segurados Ativos	R\$ 510.264,69	11,00	R\$ 56.129,12	11,00	R\$ 56.129,12
Aposentados	R\$ 0,00	11,00	R\$ 0,00	11,00	R\$ 0,00
Pensionistas	R\$ 0,00	11,00	R\$ 0,00	11,00	R\$ 0,00
Total					

Observação:

Novo Plano de Amortização a Constar em Lei

Plano de Equacionamento do Déficit Atuarial previsto em Lei será revisado: Não

Justificativa: O plano de benefícios apresentou superávit atuarial.

Comparativo de Receitas e Despesas Previdenciárias Projetadas e Executadas



MINISTÉRIO DA PREVIDÊNCIA SOCIAL - MPS

SECRETARIA DE POLÍTICAS DE PREVIDÊNCIA SOCIAL - SPPS

DEPARTAMENTO DOS REGIMES DE PREVIDÊNCIA NO SERVIÇO PÚBLICO - DRPSP

## DEMONSTRATIVO DE RESULTADOS DA AVALIAÇÃO ATUARIAL - DRAA

Descrição	Geração Atual		
	Projetado para 2015	Executado em 2015	Diferença
Base de Cálculo da Contribuição Normal	R\$ 0,00	R\$ 441.148,61	-R\$ 441.148,61
Benefícios Concedidos - Contribuições dos Aposentados	R\$ 0,00	R\$ 0,00	
Benefícios Concedidos - Contribuições dos Pensionistas	R\$ 0,00	R\$ 0,00	
Benefícios Concedidos - Compensação Previdenciária a Receber	R\$ 0,00	R\$ 0,00	
Benefícios a Conceder - Contribuições do Ente	R\$ 0,00	R\$ 52.937,83	-R\$ 52.937,83
Benefícios a Conceder - Contribuições dos Segurados Ativos	R\$ 0,00	R\$ 48.526,34	-R\$ 48.526,34
Benefícios a Conceder - Contribuições dos Aposentados	R\$ 0,00	R\$ 0,00	
Benefícios a Conceder - Contribuições dos Pensionistas	R\$ 0,00	R\$ 0,00	
Benefícios a Conceder - Compensação Previdenciária a Receber	R\$ 0,00	R\$ 0,00	
Plano de Amortização do Déficit Atuarial estabelecido em lei	R\$ 0,00	R\$ 0,00	
Parcelamentos de Débitos Previdenciários	R\$ 0,00	R\$ 5.578,01	-R\$ 5.578,01
Outras Receitas	R\$ 0,00	R\$ 0,00	
<b>TOTAL DAS RECEITAS COM CONTRIBUIÇÕES E COMPENSAÇÃO PREVIDENCIÁRIA</b>	<b>R\$ 94.587,98</b>	<b>R\$ 0,00</b>	<b>R\$ 94.587,98</b>
Benefícios Concedidos - Encargos - Aposentadorias Programadas	R\$ 0,00	R\$ 0,00	
Benefícios Concedidos - Encargos - Aposentadorias Especiais de Professores	R\$ 0,00	R\$ 0,00	
Benefícios Concedidos - Encargos - Outras Aposentadorias Especiais	R\$ 0,00	R\$ 0,00	
Benefícios Concedidos - Encargos - Aposentadorias por Invalidez	R\$ 0,00	R\$ 0,00	
Benefícios Concedidos - Encargos - Pensões Por Morte	R\$ 0,00	R\$ 0,00	
Benefícios Concedidos - Encargos - Compensação Previdenciária a Pagar	R\$ 0,00	R\$ 0,00	



MINISTÉRIO DA PREVIDÊNCIA SOCIAL - MPS

SECRETARIA DE POLÍTICAS DE PREVIDÊNCIA SOCIAL - SPPS

DEPARTAMENTO DOS REGIMES DE PREVIDÊNCIA NO SERVIÇO PÚBLICO - DRPSP

## DEMONSTRATIVO DE RESULTADOS DA AVALIAÇÃO ATUARIAL - DRAA

Descrição	Geração Atual		
	Projetado para 2015	Executado em 2015	Diferença
Benefícios a Conceder - Encargos - Aposentadorias Programadas	R\$ 0,00	R\$ 0,00	
Benefícios a Conceder - Encargos - Aposentadorias Especiais de Professores	R\$ 0,00	R\$ 0,00	
Benefícios a Conceder - Encargos - Outras Aposentadorias Especiais	R\$ 0,00	R\$ 0,00	
Benefícios a Conceder - Encargos - Aposentadorias por Invalidez	R\$ 0,00	R\$ 0,00	
Benefícios a Conceder - Encargos - Pensões Por Morte de Servidores em Atividade	R\$ 0,00	R\$ 0,00	
Benefícios a Conceder - Encargos - Pensões Por Morte de Aposentados	R\$ 0,00	R\$ 0,00	
Benefícios a Conceder - Encargos - Outros Benefícios e Auxílios	R\$ 0,00	R\$ 0,00	
Benefícios a Conceder - Encargos - Compensação Previdenciária a Pagar	R\$ 0,00	R\$ 0,00	
Outras Despesas	R\$ 0,00	R\$ 0,00	
<b>TOTAL DAS DESPESAS COM BENEFÍCIOS DO PLANO</b>	<b>R\$ 40.509,56</b>	<b>R\$ 0,00</b>	<b>R\$ 40.509,56</b>
INSUFICIÊNCIA OU EXCEDENTE FINANCEIRO	R\$ 0,00	R\$ 0,00	
RENTABILIDADE ESPERADA	R\$ 0,00	R\$ 0,00	
Rentabilidade dos Ativos que compõem os Recursos Garantidores	R\$ 0,00	R\$ 114.604,51	-R\$ 114.604,51

### Comparativo de Informações das Últimas Avaliações Atuariais

Descrição	2016	2015	2014
BASE NORMATIVA			
PLANO DE CUSTEIO VIGENTE			
Contribuição Normal - Ente Federativo	0	0	0
BASE CADASTRAL			
ESTATÍSTICAS DA POPULAÇÃO COBERTA			





MINISTÉRIO DA PREVIDÊNCIA SOCIAL - MPS

SECRETARIA DE POLÍTICAS DE PREVIDÊNCIA SOCIAL - SPPS

DEPARTAMENTO DOS REGIMES DE PREVIDÊNCIA NO SERVIÇO PÚBLICO - DRPSP

## DEMONSTRATIVO DE RESULTADOS DA AVALIAÇÃO ATUARIAL - DRAA

### Comparativo de Informações das Últimas Avaliações Atuariais

Descrição	2016	2015	2014
Quantidade de Segurados Ativos	21.00	21.00	27.00
Quantidade de Aposentados	0	0	0
Quantidade de Pensionistas	0	0	0
Média da Base de Cálculo dos Segurados Ativos	1869.10	1417.33	1249.32
Média do Valor do Benefício dos Aposentados	0	0	0
Média do Valor do Benefícios dos Pensionistas	0	0	0
Idade Média dos Segurados Ativos	39.00	38.00	36.37
Idade Média dos Aposentados	0	0	0
Idade Média dos Pensionistas	0	0	0
Idade Média Projetada Para Aposentadoria	0	0	0
BASE TÉCNICA			
REGIMES E MÉTODOS DE FINANCIAMENTO			
Método de Financiamento Adotado	Não se aplica	Não se aplica	Não se aplica
RESULTADOS			
VALORES DOS COMPROMISSOS			
Ativos Garantidores dos Compromissos do Plano de Benefícios	1435087.17	1231794.80	1022724.94
Valor Atual dos Benefícios Futuros - Benefícios Concedidos	0	0	0
Valor Atual das Contribuições Futuras - Benefícios Concedidos	0	0	0
Reserva Matemática dos Benefícios Concedidos	0	0	0
Valor Atual dos Benefícios Futuros - Benefícios a Conceder	2621650.92	1896118.32	2020652.08



MINISTÉRIO DA PREVIDÊNCIA SOCIAL - MPS

SECRETARIA DE POLÍTICAS DE PREVIDÊNCIA SOCIAL - SPPS

DEPARTAMENTO DOS REGIMES DE PREVIDÊNCIA NO SERVIÇO PÚBLICO - DRPSP

## DEMONSTRATIVO DE RESULTADOS DA AVALIAÇÃO ATUARIAL - DRAA

### Comparativo de Informações das Últimas Avaliações Atuariais

Descrição	2016	2015	2014
Valor Atual das Contribuições Futuras - Benefícios a Conceder	1068217.36	590302.11	1025048.33
Reserva Matemática dos Benefícios a Conceder	1553433.56	1305816.21	995603.75
Valor Atual da Compensação Financeira a Receber	262165.09	189611.83	0
Valor Atual da Compensação Financeira a Pagar	0	0	0
Resultado Atuarial	143818.70	115590.42	27121.19
CUSTO NORMAL			
CUSTO ANUAL PREVISTO (% SOBRE BASE DE CONTRIBUIÇÃO)			
Benefícios em Regime de Capitalização (%)	19.35	13.28	19.72
Benefícios em Regime de Repartição de Capitais de Cobertura (%)	0	0	0
Benefícios em Regime de Repartição Simples (%)	1.65	7.72	1.28
ALÍQUOTAS DE CUSTEIO NORMAL DEFINIDAS			
Ente Federativo - Contribuição Normal	12.00	12.00	12.00
Taxa de Administração	2.00	2.00	2.00

### Parecer Atuarial

Temas	Parecer
Perspectivas de alteração futura no perfil e na composição da massa de segurados	O plano previdenciário foi constituído para os servidores públicos efetivos com admissão a partir da data de corte e, portanto, estima-se que sua população experimente uma elevação ao longo dos próximos anos, uma vez que os novos servidores serão
Adequação da base de dados utilizada e respectivos impactos em relação aos resultados apurados	A base de dados utilizada está posicionada em dezembro de 2015 e os testes de consistência realizados demonstraram a qualidade da referida base de dados e sua adequação à elaboração da avaliação atuarial, demonstrando com fidedignidade a situação
Análise dos regimes financeiros e métodos atuariais adotados e perspectivas futuras de comportamento dos custos e dos compromissos do Plano de Benefícios	Os regimes financeiros adotados nesta avaliação se encontram em conformidade com os dispositivos legais aplicáveis aos RPPS, tendo sido selecionado o regime de capitalização para todas as aposentadorias e pensões, que nos parece mais adequado e
Adequação das hipóteses utilizadas às características da massa de segurados e de seus dependentes e análises de sensibilidade para os resultados	Não foram elaborados testes de aderência das hipóteses, tendo sido adotadas as hipóteses limite estabelecidas pela legislação em vigor. Também não se constituiu objeto da presente avaliação a elaboração de análises de sensibilidade das obrigações atuariais do
Metodologia utilizada para a determinação do valor da compensação previdenciária a receber e impactos nos resultados	A compensação previdenciária a receber foi estimada a partir do tempo de contribuição anterior de cada servidor ativo e do valor médio dos benefícios pagos pelo RGPS. Usou-se, ainda, o limite máximo de 10% do valor atual dos benefícios futuros estabelecido na



MINISTÉRIO DA PREVIDÊNCIA SOCIAL - MPS

SECRETARIA DE POLÍTICAS DE PREVIDÊNCIA SOCIAL - SPPS

DEPARTAMENTO DOS REGIMES DE PREVIDÊNCIA NO SERVIÇO PÚBLICO - DRPSP

## DEMONSTRATIVO DE RESULTADOS DA AVALIAÇÃO ATUARIAL - DRAA

Temas	Parecer
Composição e características dos ativos garantidores do plano de benefícios	O valor total dos ativos garantidores foi informado pelo órgão gestor do RPPS e não compôs o escopo da avaliação atuarial uma análise minuciosa desses ativos. Entretanto, conforme as informações prestadas, somos de entendimento que os ativos garantidores
Variação dos Compromissos do Plano (VABF e VACF)	A variação dos compromissos atuariais do plano de benefícios se mostrou compatível com a evolução na quantidade de segurados (ativos, inativos e pensionistas) e com as variações salariais ocorridas no período, bem como com o custo atuarial (inflação mais
Resultado da avaliação atuarial e situação financeira e atuarial do RPPS	O plano de benefícios apresentou situação superavitária em termos atuariais. Com relação ao equilíbrio financeiro, estima-se que o plano apresente desequilíbrios financeiros a partir de 2027.
Plano de custeio a ser implementado e medidas para manutenção do equilíbrio financeiro e atuarial	O plano de custeio para 2016 prevê a manutenção das alíquotas em vigor, de 12,00% para o ente federativo e 11,00% para os segurados, sendo que para os inativos e pensionistas a alíquota incidirá sobre a parcela do benefício que exceder o teto do Regime
Parecer sobre a análise comparativa dos resultados das três últimas avaliações atuariais	A situação atuarial do plano de benefícios experimentou elevação ao longo das últimas três avaliações atuariais, passando de um superávit de R\$ 27.121,19 em 31/12/2013 para R\$ 143.818,70 em 31/12/2015 (relativo à geração atual de servidores civis).
Identificação dos principais riscos do plano de benefícios	Os principais riscos aos quais o plano de benefícios está exposto estão relacionados com os desvios das hipóteses atuariais em relação à ocorrência efetiva dos eventos do plano. Tais riscos são intrínsecos a qualquer plano previdenciário e devem ser



MINISTÉRIO DA PREVIDÊNCIA SOCIAL - MPS

SECRETARIA DE POLÍTICAS DE PREVIDÊNCIA SOCIAL - SPPS

DEPARTAMENTO DOS REGIMES DE PREVIDÊNCIA NO SERVIÇO PÚBLICO - DRPSP

## DEMONSTRATIVO DE RESULTADOS DA AVALIAÇÃO ATUARIAL - DRAA

Financeiro

Civil >> Financeiro >> Base Normativa

Plano de Custeio Vigente

Contribuição Normal

Ente Federativo

Norma

Aliquota (%): 12,00      Tipo da Norma: Lei      Número da Norma: 419      Data da Norma: 28/02/2012      Dispositivo da Norma: ART 1

Base de Cálculo da Contribuição do Ente Federativo

Base de Cálculo	Tipo da Norma	Número da Norma	Data da Norma	Dispositivo da Norma
Total das Remunerações de Contribuição dos Servidores Ativos	Lei	419	28/02/2012	ART 1

Segurados Ativos

Norma

Aliquota (%): 11,00      Tipo da Norma: Lei      Número da Norma: 419      Data da Norma: 28/02/2012      Dispositivo da Norma: ART 1

Aposentados

Norma

Aliquota (%): 11,00      Tipo da Norma: Lei      Número da Norma: 419      Data da Norma: 28/02/2012      Dispositivo da Norma: ART 1

Pensionistas

Norma

Aliquota (%): 11,00      Tipo da Norma: Lei      Número da Norma: 419      Data da Norma: 28/02/2012      Dispositivo da Norma: ART 1



MINISTÉRIO DA PREVIDÊNCIA SOCIAL - MPS

SECRETARIA DE POLÍTICAS DE PREVIDÊNCIA SOCIAL - SPPS

DEPARTAMENTO DOS REGIMES DE PREVIDÊNCIA NO SERVIÇO PÚBLICO - DRPSP

## DEMONSTRATIVO DE RESULTADOS DA AVALIAÇÃO ATUARIAL - DRAA

Administração do Plano

Custeada com Recursos do RPPS

Alíquota (%): 2,00

Aporte (R\$):

Fundamento Legal

Tipo da Norma: Lei

Número da Norma: 373

Data da Norma: 04/09/2009

Dispositivo da Norma: ART 57

Base de Cálculo da Taxa de Administração

Base de Cálculo	Tipo da Norma	Número da Norma	Data da Norma	Dispositivo da Norma
Total das Remunerações dos Segurados Ativos, Aposentados e Pensionistas do Exercício Anterior	Lei	373	04/09/2009	ART 57

Plano de Amortização do Déficit Atuarial

Possui Plano de Amortização para Equacionamento do Déficit Atuarial Implementado em Lei:

Mês/Ano de Início do Plano:

Fundamento Legal

Tipo da Norma:

Número da Norma:

Data da Norma:

Dispositivo da Norma:

Plano de Amortização

Ano	Alíquota (%)	Aporte Anual (R\$)
-----	--------------	--------------------

Segregação de Massa



MINISTÉRIO DA PREVIDÊNCIA SOCIAL - MPS

SECRETARIA DE POLÍTICAS DE PREVIDÊNCIA SOCIAL - SPPS

DEPARTAMENTO DOS REGIMES DE PREVIDÊNCIA NO SERVIÇO PÚBLICO - DRPSP

## DEMONSTRATIVO DE RESULTADOS DA AVALIAÇÃO ATUARIAL - DRAA

### Fundamento Legal

Tipo da Norma:	Lei	Número da Norma:	419	Data da Norma:	28/02/2012	Dispositivo da Norma:	ART 1
----------------	-----	------------------	-----	----------------	------------	-----------------------	-------

### Critérios para Composição do Plano Previdenciário

Data de Ingresso do Segurado (Data do Corte):	01/01/2080	Idade do Segurado:		Condição do Segurado:	Servidor
Outros:					

### Atuário Responsável pelo Projeto de Segregação

Nome:	ANTÔNIO MÁRIO RATTES DE OLIVEIRA	Número do Registro Profissional:	1162
-------	----------------------------------	----------------------------------	------

### Aprovação prévia do MPS

Tipo do Documento:	Número do Documento:	Data do Documento:
--------------------	----------------------	--------------------

### Plano de Benefícios

Benefícios	Tipo da Norma	Número da Norma	Dispositivo da Norma	Data da Norma
Aposentadoria Por Invalidez Permanente	Lei	373	ART 17	04/09/2009
Aposentadorias Programadas (Por Idade, Tempo de Contribuição e Compulsória)	Lei	373	ART 17	04/09/2009
Aposentadoria Especial - Professor - Educação Infantil e Ensino Fund. e Médio	Lei	373	ART 17	04/09/2009
Pensão Por Morte de Servidor em Atividade	Lei	373	ART 17	04/09/2009
Pensão Por Morte de Aposentado Voluntário ou Compulsório	Lei	373	ART 17	04/09/2009
Pensão Por Morte de Aposentado por Invalidez	Lei	373	ART 17	04/09/2009
Auxílio Doença	Lei	373	ART 17	04/09/2009
Salário Maternidade	Lei	373	ART 17	04/09/2009



MINISTÉRIO DA PREVIDÊNCIA SOCIAL - MPS

SECRETARIA DE POLÍTICAS DE PREVIDÊNCIA SOCIAL - SPPS

DEPARTAMENTO DOS REGIMES DE PREVIDÊNCIA NO SERVIÇO PÚBLICO - DRPSP

## DEMONSTRATIVO DE RESULTADOS DA AVALIAÇÃO ATUARIAL - DRAA

Salário Família	Lei	373	ART 17	04/09/2009
Auxílio Reclusão	Lei	373	ART 17	04/09/2009

### Previdência Complementar

Fundamento Legal

Tipo da Norma:

Número da Norma:

Data da Norma:

Dispositivo da Norma:



MINISTÉRIO DA PREVIDÊNCIA SOCIAL - MPS

SECRETARIA DE POLÍTICAS DE PREVIDÊNCIA SOCIAL - SPPS

DEPARTAMENTO DOS REGIMES DE PREVIDÊNCIA NO SERVIÇO PÚBLICO - DRPSP

## DEMONSTRATIVO DE RESULTADOS DA AVALIAÇÃO ATUARIAL - DRAA

Civil >> Financeiro >> Base Cadastral

Estatísticas da População Coberta

Órgão/Entidade	População Coberta	Quantidade (A)			Média da B. Cálculo ou Média do Vr. do Benefício (B)		Idade Média		IMP		IMA		Valor da Folha Mensal (AxB)		
		Fem.	Masc.	Total	Fem.	Masc.	Fem.	Masc.	Fem.	Masc.	Fem.	Masc.	Fem.	Masc.	Total
PREFEITURA MUNICIPAL DE ÁGUA BRANCA/PI	Aposentados - DEMAIS SERVIDORES - Por Idade	15	5	20	R\$ 840,53	R\$ 788,00	65.10	73.50	0.00	0.00	36.30	41.50	R\$ 12.607,95	R\$ 3.940,00	R\$ 16.547,95
PREFEITURA MUNICIPAL DE ÁGUA BRANCA/PI	Aposentados - DEMAIS SERVIDORES - Por Invalidez	1	0	1	R\$ 788,00	R\$ 0,00	38.70		0.00		30.30		R\$ 788,00	R\$ 0,00	R\$ 788,00
PREFEITURA MUNICIPAL DE ÁGUA BRANCA/PI	Aposentados - DEMAIS SERVIDORES - Por Tempo de Contribuição	3	0	3	R\$ 1.716,03	R\$ 0,00	59.80		0.00		26.40		R\$ 5.148,09	R\$ 0,00	R\$ 5.148,09
PREFEITURA MUNICIPAL DE ÁGUA BRANCA/PI	Aposentados - PROFESSORES DA EDUC. INFANTIL E DO ENSINO FUND. E MÉDIO - Compulsória	1	0	1	R\$ 788,00	R\$ 0,00	78.00		0.00		54.20		R\$ 788,00	R\$ 0,00	R\$ 788,00
PREFEITURA MUNICIPAL DE ÁGUA BRANCA/PI	Aposentados - PROFESSORES DA EDUC. INFANTIL E DO ENSINO FUND. E MÉDIO - Por Invalidez	3	0	3	R\$ 3.179,90	R\$ 0,00	58.70		0.00		29.40		R\$ 9.539,70	R\$ 0,00	R\$ 9.539,70
PREFEITURA MUNICIPAL DE ÁGUA BRANCA/PI	Aposentados - PROFESSORES DA EDUC. INFANTIL E DO ENSINO FUND. E MÉDIO - Por Tempo de Contribuição	11	0	11	R\$ 2.908,78	R\$ 0,00	56.90		0.00		26.80		R\$ 31.996,58	R\$ 0,00	R\$ 31.996,58
PREFEITURA MUNICIPAL DE ÁGUA BRANCA/PI	Pensionistas - DEMAIS SERVIDORES	4	0	4	R\$ 788,00	R\$ 0,00	64.50		0.00		38.70		R\$ 3.152,00	R\$ 0,00	R\$ 3.152,00
PREFEITURA MUNICIPAL DE ÁGUA BRANCA/PI	Servidores - DEMAIS SERVIDORES - Sem critério diferenciado para aposentadoria	58	50	108	R\$ 1.138,84	R\$ 1.417,99	44.40	44.80	0.00	0.00	29.70	29.30	R\$ 66.052,72	R\$ 70.899,50	R\$ 136.952,22
PREFEITURA MUNICIPAL DE ÁGUA BRANCA/PI	Servidores - PROFESSORES DA EDUC. INFANTIL E DO ENSINO FUND. E MÉDIO - Critério para aposentadoria como professor	58	14	72	R\$ 3.202,18	R\$ 2.945,13	42.70	43.80	0.00	0.00	26.80	31.20	R\$ 185.726,44	R\$ 41.231,82	R\$ 226.958,26

Avaliação Crítica





MINISTÉRIO DA PREVIDÊNCIA SOCIAL - MPS

SECRETARIA DE POLÍTICAS DE PREVIDÊNCIA SOCIAL - SPPS

DEPARTAMENTO DOS REGIMES DE PREVIDÊNCIA NO SERVIÇO PÚBLICO - DRPSP

## DEMONSTRATIVO DE RESULTADOS DA AVALIAÇÃO ATUARIAL - DRAA

### Atualização da Base Cadastral

Segurados Ativos :	<input type="checkbox"/>	Data do Último Recenseamento Previdenciário :	Percentual de Cobertura do Último Recenseamento Previdenciário :
Aposentados :	<input type="checkbox"/>	Data do Último Recenseamento Previdenciário :	Percentual de Cobertura do Último Recenseamento Previdenciário :
Pensionistas :	<input type="checkbox"/>	Data do Último Recenseamento Previdenciário :	Percentual de Cobertura do Último Recenseamento Previdenciário :

### Amplitude da Base Cadastral

Percentual de Cobertura da População : 100.00      Percentual de Cobertura em Relação aos Órgãos e Entidades : 100.00

Grupo	Descrição	Consistência da Base Cadastral	Completeness da Base Cadastral
Ativo	Identificação do Segurado Ativo	76%-100%	76%-100%
Ativo	Sexo	76%-100%	76%-100%
Ativo	Estado Civil	76%-100%	76%-100%
Ativo	Data de Nascimento	76%-100%	76%-100%
Ativo	Data de Ingresso no ENTE	76%-100%	76%-100%
Ativo	Identificação do Cargo Atual	76%-100%	76%-100%
Ativo	Base de Cálculo (Remuneração de Contribuição)	76%-100%	76%-100%
Ativo	Tempo de Contribuição para o RGPS	76%-100%	76%-100%
Ativo	Tempo de Contribuição para Outros RPPS	76%-100%	76%-100%
Ativo	Data de Nascimento do Cônjuge	76%-100%	76%-100%
Ativo	Número de Dependentes	76%-100%	76%-100%
Aposentado	Identificação do Aposentado	76%-100%	76%-100%
Aposentado	Sexo	76%-100%	76%-100%
Aposentado	Estado Civil	76%-100%	76%-100%
Aposentado	Data de Nascimento	76%-100%	76%-100%
Aposentado	Data de Nascimento do Cônjuge	76%-100%	76%-100%
Aposentado	Data de Nascimento do Dependente Mais Novo	76%-100%	76%-100%



MINISTÉRIO DA PREVIDÊNCIA SOCIAL - MPS

SECRETARIA DE POLÍTICAS DE PREVIDÊNCIA SOCIAL - SPPS

DEPARTAMENTO DOS REGIMES DE PREVIDÊNCIA NO SERVIÇO PÚBLICO - DRPSP

## DEMONSTRATIVO DE RESULTADOS DA AVALIAÇÃO ATUARIAL - DRAA

Grupo	Descrição	Consistência da Base Cadastral	Completeness da Base Cadastral
Aposentado	Valor do Benefício	76%-100%	76%-100%
Aposentado	Condição do Aposentado (válido ou inválido)	76%-100%	76%-100%
Aposentado	Tempo de Contribuição para o RPPS	76%-100%	76%-100%
Aposentado	Tempo de Contribuição para outros Regimes	76%-100%	76%-100%
Aposentado	Valor Mensal da Compensação Previdenciária	76%-100%	76%-100%
Aposentado	Número de Dependentes	76%-100%	76%-100%
Pensão	Identificação do Pensão	76%-100%	76%-100%
Pensão	Número de Pensionistas	76%-100%	76%-100%
Pensão	Sexo do Pensionista Principal	76%-100%	76%-100%
Pensão	Data de Nascimento	76%-100%	76%-100%
Pensão	Valor do Benefício	76%-100%	76%-100%
Pensão	Condição do Pensionista (válido ou inválido)	76%-100%	76%-100%
Pensão	Duração do Benefício (vitalício ou temporário)	76%-100%	76%-100%

### Tratamento da Base Cadastral

Grupo	Descrição	Inconsistências Encontradas	Adoção de Premissa	Quantidade de Registros	Descrição de Premissa Utilizada
Ativo	Identificação do Segurado Ativo				
Ativo	Sexo				
Ativo	Estado Civil				
Ativo	Data de Nascimento				
Ativo	Data de Ingresso no ENTE				
Ativo	Identificação do Cargo Atual				
Ativo	Base de Cálculo (Remuneração de Contribuição)				
Ativo	Tempo de Contribuição para o RGPS				
Ativo	Tempo de Contribuição para Outros RPPS				
Ativo	Data de Nascimento do Cônjuge				
Ativo	Número de Dependentes				



MINISTÉRIO DA PREVIDÊNCIA SOCIAL - MPS

SECRETARIA DE POLÍTICAS DE PREVIDÊNCIA SOCIAL - SPPS

DEPARTAMENTO DOS REGIMES DE PREVIDÊNCIA NO SERVIÇO PÚBLICO - DRPSP

### DEMONSTRATIVO DE RESULTADOS DA AVALIAÇÃO ATUARIAL - DRAA

Grupo	Descrição	Inconsistências Encontradas	Adoção de Premissa	Quantidade de Registros	Descrição de Premissa Utilizada
Aposentado	Identificação do Aposentado				
Aposentado	Sexo				
Aposentado	Estado Civil				
Aposentado	Data de Nascimento				
Aposentado	Data de Nascimento do Cônjuge				
Aposentado	Data de Nascimento do Dependente Mais Novo				
Aposentado	Valor do Benefício				
Aposentado	Condição do Aposentado (válido ou inválido)				
Aposentado	Tempo de Contribuição para o RPPS				
Aposentado	Tempo de Contribuição para outros Regimes				
Aposentado	Valor Mensal da Compensação Previdenciária				
Aposentado	Número de Dependentes				
Pensão	Identificação do Pensão				
Pensão	Número de Pensionistas				
Pensão	Sexo do Pensionista Principal				
Pensão	Data de Nascimento				
Pensão	Valor do Benefício				
Pensão	Condição do Pensionista (válido ou inválido)				
Pensão	Duração do Benefício (vitalício ou temporário)				



MINISTÉRIO DA PREVIDÊNCIA SOCIAL - MPS

SECRETARIA DE POLÍTICAS DE PREVIDÊNCIA SOCIAL - SPPS

DEPARTAMENTO DOS REGIMES DE PREVIDÊNCIA NO SERVIÇO PÚBLICO - DRPSP

## DEMONSTRATIVO DE RESULTADOS DA AVALIAÇÃO ATUARIAL - DRAA

**Civil >> Financeiro >> Base Técnica**

### Regimes e Métodos de Financiamento

Benefícios do Plano	Regime Financeiro e Método de Financiamento	Descrição do Método de Financiamento
Aposentadoria Por Invalidez Permanente	REGIME FINANCEIRO DE REPARTIÇÃO SIMPLES	
Aposentadorias Programadas (Por Idade, Tempo de Contribuição e Compulsória)	REGIME FINANCEIRO DE REPARTIÇÃO SIMPLES	
Aposentadoria Especial - Professor - Educação Infantil e Ensino Fund. e Médio	REGIME FINANCEIRO DE REPARTIÇÃO SIMPLES	
Pensão Por Morte de Servidor em Atividade	REGIME FINANCEIRO DE REPARTIÇÃO SIMPLES	
Pensão Por Morte de Aposentado Voluntário ou Compulsório	REGIME FINANCEIRO DE REPARTIÇÃO SIMPLES	
Pensão Por Morte de Aposentado por Invalidez	REGIME FINANCEIRO DE REPARTIÇÃO SIMPLES	
Auxílio Doença	REGIME FINANCEIRO DE REPARTIÇÃO SIMPLES	
Salário Maternidade	REGIME FINANCEIRO DE REPARTIÇÃO SIMPLES	
Salário Família	REGIME FINANCEIRO DE REPARTIÇÃO SIMPLES	
Auxílio Reclusão	REGIME FINANCEIRO DE REPARTIÇÃO SIMPLES	

### Hipóteses Atuariais

#### Hipóteses Demográficas, Econômicas e Financeiras

	Unidade	Hipóteses
Projeção da Taxa de Juros Real para o Exercício	PERCENTUAL	0.00
Projeção de Crescimento Real do Salário	PERCENTUAL	1.00
Projeção de Crescimento Real dos Benefícios do Plano	PERCENTUAL	0.00
Critério para Projeção do Valor dos Proventos Calculados pela Média	TEXTO	Média dos salários projetados.
Projeção da Taxa de Inflação de Longo Prazo	PERCENTUAL	0.00
Fator de Determinação do Valor Real ao Longo do Tempo dos Benefícios	PERCENTUAL	100.00
Fator de Determinação do Valor Real ao Longo do Tempo dos Salários	PERCENTUAL	100.00
Projeção da Taxa de Rotatividade	TEXTO	1%
Composição Familiar - Servidores em atividade	TEXTO	Cônjuge e um filho.
Probabilidade de Casados, se adotada premissa	TEXTO	1



MINISTÉRIO DA PREVIDÊNCIA SOCIAL - MPS

SECRETARIA DE POLÍTICAS DE PREVIDÊNCIA SOCIAL - SPPS

DEPARTAMENTO DOS REGIMES DE PREVIDÊNCIA NO SERVIÇO PÚBLICO - DRPSP

## DEMONSTRATIVO DE RESULTADOS DA AVALIAÇÃO ATUARIAL - DRAA

### Hipóteses Demográficas, Econômicas e Financeiras

	Unidade	Hipóteses
Diferença da Idade entre titular masculino e cônjuge feminino, se adotada premissa	TEXTO	3 anos.
Diferença da Idade entre titular feminino e cônjuge masculino, se adotada premissa	TEXTO	3 anos.
Composição Familiar - Aposentados	TEXTO	Cônjuge e um filho.
Probabilidade de Casados, se adotada premissa	TEXTO	1
Diferença da Idade entre titular masculino e cônjuge feminino, se adotada premissa	TEXTO	3 anos.
Diferença da Idade entre titular feminino e cônjuge masculino, se adotada premissa	TEXTO	3 anos.
Hipótese Adotada para Entrada em Aposentadoria	TEXTO	Elegibilidades da legislação.
Outras Hipóteses Adotadas	TEXTO	0

### Hipóteses Biométricas

Tipo Tábua	Tábua da População Masculina	Tábua da População Feminina
Tábua de Mortalidade de Válido - Fase Laborativa	IBGE 2013 - Ambos - Extrap MPS	IBGE 2013 - Ambos - Extrap MPS
Tábua de Mortalidade de Válido - Fase Pós Laborativa	IBGE 2013 - Ambos - Extrap MPS	IBGE 2013 - Ambos - Extrap MPS
Tábua de Mortalidade de Inválido	IBGE 2013 - Ambos - Extrap MPS	IBGE 2013 - Ambos - Extrap MPS
Tábua de Entrada em Invalidez	Álvaro Vindas	Álvaro Vindas
Tábua de Morbidez	Outras	Outras
Outras Tábuas utilizadas		

Descrição da Hipótese de Novos Entrantes:

### Justificativa da Adoção de Hipóteses

### Hipóteses Demográficas, Econômicas e Financeiras

	Unidade	Valor previsto no DRAA de 2013	Valor ocorrido em 2013	Valor previsto no DRAA de 2014	Valor ocorrido em 2014	Valor previsto no DRAA de 2015	Valor ocorrido em 2015	Perspectiva de Longo prazo	Justificativa Técnica para Eventuais Discrepâncias em Relação a Hipótese Adotada



MINISTÉRIO DA PREVIDÊNCIA SOCIAL - MPS

SECRETARIA DE POLÍTICAS DE PREVIDÊNCIA SOCIAL - SPPS

DEPARTAMENTO DOS REGIMES DE PREVIDÊNCIA NO SERVIÇO PÚBLICO - DRPSP

### DEMONSTRATIVO DE RESULTADOS DA AVALIAÇÃO ATUARIAL - DRAA

	Unidade	Valor previsto no DRAA de 2013	Valor ocorrido em 2013	Valor previsto no DRAA de 2014	Valor ocorrido em 2014	Valor previsto no DRAA de 2015	Valor ocorrido em 2015	Perspectiva de Longo prazo	Justificativa Técnica para Eventuais Discrepâncias em Relação a Hipótese Adotada
Projeção de Crescimento Real do Salário	PERCENTUAL	0	0	0	0	1.00	0.00	1.00	
Projeção de Crescimento Real dos Benefícios do Plano	PERCENTUAL	0	0	0	0	0.00	0.00	0.00	
Critério para Projeção do Valor dos Proventos Calculados pela Média	TEXTO	Não se aplica	Não se aplica	Não se aplica	Não se aplica	Média dos salários projetados.	0	Média dos salários projetados.	
Fator de Determinação do Valor Real ao Longo do Tempo dos Benefícios	PERCENTUAL	0	0	0	0	100.00	0.00	100.00	
Fator de Determinação do Valor Real ao Longo do Tempo dos Salários	PERCENTUAL	0	0	0	0	100.00	0.00	100.00	

#### Hipóteses Biométricas

	População	Número de eventos previstos pela tábua utilizada no DRAA de 2013	Número de eventos ocorridos em 2013	Número de eventos previstos pela tábua utilizada no DRAA de 2014	Número de eventos ocorridos em 2014	Número de eventos previstos pela tábua utilizada no DRAA de 2015	Número de eventos ocorridos em 2015	Justificativa Técnica para Eventuais Discrepâncias em Relação a Hipótese Adotada
Tábua de Mortalidade de Válido - Fase Laborativa	Masculino	0	0	0	0	0.00	0.00	
Tábua de Mortalidade de Válido - Fase Laborativa	Feminino	0	0	0	0	0.00	0.00	
Tábua de Mortalidade de Válido - Fase Pós Laborativa	Masculino	0	0	0	0	0.00	0.00	
Tábua de Mortalidade de Válido - Fase Pós Laborativa	Feminino	0	0	0	0	0.00	0.00	
Tábua de Mortalidade de Inválido	Masculino	0	0	0	0	0.00	0.00	
Tábua de Mortalidade de Inválido	Feminino	0	0	0	0	0.00	0.00	
Tábua de Entrada em Invalidez	Masculino	0	0	0	0	0.00	0.00	
Tábua de Entrada em Invalidez	Feminino	0	0	0	0	0.00	0.00	



MINISTÉRIO DA PREVIDÊNCIA SOCIAL - MPS

SECRETARIA DE POLÍTICAS DE PREVIDÊNCIA SOCIAL - SPPS

DEPARTAMENTO DOS REGIMES DE PREVIDÊNCIA NO SERVIÇO PÚBLICO - DRPSP

### DEMONSTRATIVO DE RESULTADOS DA AVALIAÇÃO ATUARIAL - DRAA

	População	Número de eventos previstos pela tábua utilizada no DRAA de 2013	Número de eventos ocorridos em 2013	Número de eventos previstos pela tábua utilizada no DRAA de 2014	Número de eventos ocorridos em 2014	Número de eventos previstos pela tábua utilizada no DRAA de 2015	Número de eventos ocorridos em 2015	Justificativa Técnica para Eventuais Discrepâncias em Relação a Hipótese Adotada
Tábua de Morbidez	Masculino	0	0	0	0	0.00	0.00	
Tábua de Morbidez	Feminino	0	0	0	0	0.00	0.00	
Outras Tábuas utilizadas	Masculino	0	0	0	0	0.00	0.00	
Outras Tábuas utilizadas	Feminino	0	0	0	0	0.00	0.00	



MINISTÉRIO DA PREVIDÊNCIA SOCIAL - MPS

SECRETARIA DE POLÍTICAS DE PREVIDÊNCIA SOCIAL - SPPS

DEPARTAMENTO DOS REGIMES DE PREVIDÊNCIA NO SERVIÇO PÚBLICO - DRPSP

## DEMONSTRATIVO DE RESULTADOS DA AVALIAÇÃO ATUARIAL - DRAA

Civil >> Financeiro >> Resultados

Valores dos Compromissos

Descrição	Geração Atual	Gerações Futuras
Valor Atual dos Salários Futuros	R\$ 61.344.264,03	R\$ 0,00
ATIVOS GARANTIDORES DOS COMPROMISSOS DO PLANO DE BENEFÍCIOS	R\$ 3.512.901,18	
Aplicações em Segmento de Renda Fixa - RPPS	R\$ 3.445.428,34	
Aplicações em Segmento de Renda Variável - RPPS	R\$ 0,00	
Aplicações em Segmento Imobiliário - RPPS	R\$ 0,00	
Aplicações em Enquadramento - RPPS	R\$ 0,00	
Títulos e Valores não Sujeitos ao Enquadramento - RPPS	R\$ 0,00	
Demais Bens, direitos e ativos	R\$ 67.472,84	
PROVISÃO MATEMÁTICA DOS BENEFÍCIOS CONCEDIDOS	R\$ 17.974.687,45	
VALOR ATUAL DOS BENEFÍCIOS FUTUROS - ENCARGOS DE BENEFÍCIOS CONCEDIDOS	R\$ 17.974.687,45	
Benefícios Concedidos - Encargos - Aposentadorias Programadas	R\$ 17.222.603,97	
Benefícios Concedidos - Encargos - Aposentadorias Especiais de Professores	R\$ 0,00	
Benefícios Concedidos - Encargos - Outras Aposentadorias Especiais	R\$ 0,00	
Benefícios Concedidos - Encargos - Aposentadorias por Invalidez	R\$ 0,00	
Benefícios Concedidos - Encargos - Pensões Por Morte	R\$ 752.083,48	
Benefícios Concedidos - Encargos - Compensação Previdenciária a Pagar	R\$ 0,00	
VALOR ATUAL DAS CONTRIBUIÇÕES FUTURAS E COMPENSAÇÕES A RECEBER - BENEFÍCIOS CONCEDIDOS	R\$ 0,00	
Benefícios Concedidos - Contribuições Futuras dos Aposentados	R\$ 0,00	
Benefícios Concedidos - Contribuições Futuras dos Pensionistas	R\$ 0,00	
Benefícios Concedidos - Compensação Previdenciária a Receber	R\$ 0,00	
PROVISÃO MATEMÁTICA DOS BENEFÍCIOS A CONCEDER :	R\$ 119.328.056,55	R\$ 0,00
VALOR ATUAL DOS BENEFÍCIOS FUTUROS - ENCARGOS DE BENEFÍCIOS A CONCEDER:	R\$ 147.857.779,54	R\$ 0,00
Benefícios a Conceder - Encargos - Aposentadorias Programadas	R\$ 105.990.024,42	R\$ 0,00
Benefícios a Conceder - Encargos - Aposentadorias Especiais de Professores	R\$ 0,00	R\$ 0,00





MINISTÉRIO DA PREVIDÊNCIA SOCIAL - MPS

SECRETARIA DE POLÍTICAS DE PREVIDÊNCIA SOCIAL - SPPS

DEPARTAMENTO DOS REGIMES DE PREVIDÊNCIA NO SERVIÇO PÚBLICO - DRPSP

## DEMONSTRATIVO DE RESULTADOS DA AVALIAÇÃO ATUARIAL - DRAA

Descrição	Geração Atual	Gerações Futuras
Benefícios a Conceder - Encargos - Outras Aposentadorias Especiais	R\$ 0,00	R\$ 0,00
Benefícios a Conceder - Encargos - Aposentadorias por Invalidez	R\$ 3.732.722,83	R\$ 0,00
Benefícios a Conceder - Encargos - Pensões Por Morte de Servidores em Atividade	R\$ 8.013.902,93	R\$ 0,00
Benefícios a Conceder - Encargos - Pensões Por Morte de Aposentados	R\$ 30.121.129,36	R\$ 0,00
Benefícios a Conceder - Encargos - Outros Benefícios e Auxílios	R\$ 0,00	R\$ 0,00
Benefícios a Conceder - Encargos - Compensação Previdenciária a Pagar	R\$ 0,00	R\$ 0,00
<b>VALOR ATUAL DAS CONTRIBUIÇÕES FUTURAS E COMPENSAÇÕES A RECEBER - BENEFÍCIOS A CONCEDER:</b>	<b>R\$ 28.529.722,99</b>	<b>R\$ 0,00</b>
Benefícios a Conceder - Contribuições Futuras do Ente	R\$ 6.244.845,94	R\$ 0,00
Benefícios a Conceder - Contribuições Futuras dos Segurados Ativos	R\$ 5.631.403,42	R\$ 0,00
Benefícios a Conceder - Contribuições Futuras dos Aposentados	R\$ 70.226,94	R\$ 0,00
Benefícios a Conceder - Contribuições Futuras dos Pensionistas	R\$ 0,00	R\$ 0,00
Benefícios a Conceder - Compensação Previdenciária a Receber	R\$ 16.583.246,69	R\$ 0,00
<b>PROVISÃO MATEMÁTICA PARA COBERTURA DE INSUFICIÊNCIAS FINANCEIRAS ASSEGURADA POR LEI:</b>	<b>R\$ 133.789.842,82</b>	<b>R\$ 0,00</b>
Valor Atual do Plano de Amortização do Déficit Atuarial estabelecido em lei	R\$ 1.595.848,12	R\$ 0,00
Valor Atual da Cobertura da Insuficiência Financeira	R\$ 132.193.994,70	
<b>RESULTADO ATUARIAL</b>		
Déficit Atuarial		
Equilíbrio Atuarial	R\$ 0,00	
Superávit Atuarial		
<b>DESTINAÇÃO DO RESULTADO</b>		
Provisão de Contingências (até 25% dos Compromissos)	R\$ 0,00	
Provisão para revisão do plano de custeio (acima 25% dos Compromissos)	R\$ 0,00	
<b>FUNDOS CONSTITUÍDOS</b>		
Fundo Garantidor de Benefícios Estruturados em Regime de Repartição Simples	R\$ 0,00	
Fundo de Oscilação de Riscos dos Benefícios Estruturados em Regime de Repartição Simples	R\$ 0,00	
Fundo Administrativo	R\$ 0,00	
<b>RECEITAS E DESPESAS ESTIMADAS PARA O EXERCÍCIO</b>		



MINISTÉRIO DA PREVIDÊNCIA SOCIAL - MPS

SECRETARIA DE POLÍTICAS DE PREVIDÊNCIA SOCIAL - SPPS

DEPARTAMENTO DOS REGIMES DE PREVIDÊNCIA NO SERVIÇO PÚBLICO - DRPSP

## DEMONSTRATIVO DE RESULTADOS DA AVALIAÇÃO ATUARIAL - DRAA

Descrição	Geração Atual	Gerações Futuras
Total de Receitas Estimadas para o Exercício	R\$ 1.234.607,36	
Total de Despesas Estimadas para o Exercício	R\$ 1.228.146,96	
<b>RESULTADO FINANCEIRO ESTIMADO PARA O EXERCÍCIO</b>		
Déficit Financeiro		
Equilíbrio Financeiro		
Superávit Financeiro	R\$ 6.460,40	
<b>Custo Normal</b>		
Composição da Base de Cálculo da Contribuição do Ente Público		
	Valor Mensal - Estatísticas da População Coberta	Valor Anual
Total das Remunerações de Contribuição dos Servidores Ativos	363910.48	4706469.04
Total:	363910.48	4706469.04
Custo Normal dos Benefícios - Regime de Repartição Simples - Aposentadorias e Pensões		
	Valores Previstos (R\$)	% de Custo
Aposentadoria Por Invalidez Permanente	59049.06	1,25
Aposentadorias Programadas (Por Idade, Tempo de Contribuição e Compulsória)	516906.38	10,98
Aposentadoria Especial - Professor - Educação Infantil e Ensino Fund. e Médio	0	0,00
Pensão Por Morte de Servidor em Atividade	211668.17	4,50
Pensão Por Morte de Aposentado Voluntário ou Compulsório	94024.27	2,00
Pensão Por Morte de Aposentado por Invalidez	29524.53	0,63
Total:	911172.41	19,36



MINISTÉRIO DA PREVIDÊNCIA SOCIAL - MPS

SECRETARIA DE POLÍTICAS DE PREVIDÊNCIA SOCIAL - SPPS

DEPARTAMENTO DOS REGIMES DE PREVIDÊNCIA NO SERVIÇO PÚBLICO - DRPSP

## DEMONSTRATIVO DE RESULTADOS DA AVALIAÇÃO ATUARIAL - DRAA

Custo Normal dos Benefícios - Regimes de Repartição Simples - Auxílios

	Valor Pago em 2013	Valor Pago em 2014	Valor Pago em 2015	Valor Mínimo para 2016	Valor Previsto para 2016	% sobre Base de Contribuição
Auxílio Doença	33770.58	58450.57	63143.57	51788.24	51771.16	1,10
Salário Maternidade	34958.02	2172.00	2364.00	13164.67	13178.11	0,28
Salário Família	13862.28	11664.18	10820.60	12115.69	12236.82	0,26
Auxílio Reclusão	0	0	0	0.00	0	0,00
<b>Total:</b>	<b>82590.88</b>	<b>72286.75</b>	<b>76328.17</b>	<b>77068.60</b>	<b>77186.09</b>	<b>1.64</b>

**Custo Normal Total**

	Custo Anual Previsto (R\$)	% sobre Base de Contribuição
Benefícios em Regime de Repartição Simples - Aposentadorias e Pensões	911172.41	19.36
Benefícios em Regime de Repartição Simples - Auxílios	77186.09	1.64
<b>Total</b>	<b>988358.50</b>	<b>21.00</b>

Observações:



MINISTÉRIO DA PREVIDÊNCIA SOCIAL - MPS

SECRETARIA DE POLÍTICAS DE PREVIDÊNCIA SOCIAL - SPPS

DEPARTAMENTO DOS REGIMES DE PREVIDÊNCIA NO SERVIÇO PÚBLICO - DRPSP

## DEMONSTRATIVO DE RESULTADOS DA AVALIAÇÃO ATUARIAL - DRAA

Custo Suplementar

### Forma de Amortização e Apuração do Déficit Atuarial e Amortizar

Forma Amortização:

Forma de Pagamento:

Contas Recuperadas da Demonstração do Resultado Atuarial

Geração Atual (R\$)

Valor Atual do Bens, Direitos e Demais Ativos a serem incorporados no Exercício Atual:

Déficit Atuarial a Amortizar:

**Prazo de Amortização**



MINISTÉRIO DA PREVIDÊNCIA SOCIAL - MPS

SECRETARIA DE POLÍTICAS DE PREVIDÊNCIA SOCIAL - SPPS

DEPARTAMENTO DOS REGIMES DE PREVIDÊNCIA NO SERVIÇO PÚBLICO - DRPSP

## DEMONSTRATIVO DE RESULTADOS DA AVALIAÇÃO ATUARIAL - DRAA

Prazo Remanescente Calculado (anos):

Prazo Informado (anos):

Justificativa:

### Base Cálculo Contribuição Suplementar

	Composição da Base de Cálculo	Valor Anual Inicial (R\$)

Descrição dos critérios adotados para evolução da folha de pagamento:

### Plano de Amortização

n	Ano	Taxa de Juros (%)	Aportes (R\$)	Alíquotas (%)	Base Cálculo (R\$)	Saldo Inicial (R\$)	(-) Pagamentos (R\$)	Saldo Final (R\$)	Composição do Pagamento	
									(-) Juros (R\$)	(-) Amortização (R\$)



MINISTÉRIO DA PREVIDÊNCIA SOCIAL - MPS

SECRETARIA DE POLÍTICAS DE PREVIDÊNCIA SOCIAL - SPPS

DEPARTAMENTO DOS REGIMES DE PREVIDÊNCIA NO SERVIÇO PÚBLICO - DRPSP

## DEMONSTRATIVO DE RESULTADOS DA AVALIAÇÃO ATUARIAL - DRAA

Observação Sistema:

Observações:

### Custo com a Administração do Plano

#### Limite da Norma Geral

Valor Total das Remunerações dos Segurados Ativos em 2015:	R\$ 5.008.305,86
Valor Total dos Proventos de Aposentadorias em 2015:	R\$ 786.648,00
Valor Total das Pensões por Morte em 2015:	R\$ 26.161,60
<b>Total:</b>	<b>R\$ 5.821.115,46</b>
<b>Limite de Gastos com despesas Administrativas para 2016 (R\$):</b>	<b>R\$ 116.422,31</b>

#### Limite Estabelecido pelo Ente em Lei

##### Alíquota

Taxa de Administração definida pelo Ente em Lei (%):	2,00
Base de Cálculo Anual da Taxa de Administração (R\$):	R\$ 5.821.115,46
Limite de Gastos com despesas administrativas para 2016 (R\$):	R\$ 116.422,31

##### Aporte

Valor do aporte anual para custeio das despesas administrativas estabelecido pelo Ente mediante Lei:	R\$ 0,00
--	----------

#### Custo Previsto para 2016

##### Alíquota

Valor Previsto das despesas administrativas para 2016:	R\$ 90.429,56
Base de Cálculo Anual da Taxa de Administração para 2015(R\$):	R\$ 5.749.624,95
Taxa de Administração para 2016(%):	1,57



MINISTÉRIO DA PREVIDÊNCIA SOCIAL - MPS

SECRETARIA DE POLÍTICAS DE PREVIDÊNCIA SOCIAL - SPPS

DEPARTAMENTO DOS REGIMES DE PREVIDÊNCIA NO SERVIÇO PÚBLICO - DRPSP

## DEMONSTRATIVO DE RESULTADOS DA AVALIAÇÃO ATUARIAL - DRAA

Plano de Custeio a Constar em Lei

Contribuição Normal e Taxa de Administração

	Valor Anual da Base de Cálculo (R\$)	Situação Atual		Situação Definida na Avaliação Atuarial	
		Aliquota (%)	Contribuição Esperada Atual	Aliquota Definida na Avaliação Atuarial (%)	Contribuição Esperada Definida
Ente Federativo	R\$ 4.706.469,04	12,00	R\$ 564.776,28	10,00	R\$ 470.646,90
Taxa de Administração	R\$ 5.749.624,95	2,00	R\$ 114.992,50	2,00	R\$ 114.992,50
Aporte Anual para Custeio das Despesas Administrativas			R\$ 0,00		
Ente Federativo - Total	R\$ 10.456.093,99	14,00	R\$ 679.768,78	12,00	R\$ 585.639,40
Segurados Ativos	R\$ 4.706.469,04	11,00	R\$ 517.711,59	11,00	R\$ 517.711,59
Aposentados	R\$ 0,00	11,00	R\$ 0,00	11,00	R\$ 0,00
Pensionistas	R\$ 0,00	11,00	R\$ 0,00	11,00	R\$ 0,00
TOTAL DAS CONTRIBUIÇÕES ESPERADAS					
ENTE FEDERATIVO - INSUFICIÊNCIA ANUAL					

Observação:

Contribuição para Administração do Plano

As Informações de Contribuição para Administração do Plano serão revisadas: Não

Aliquota(%): 2,00

Comparativo de Receitas e Despesas Previdenciárias Projetadas e Executadas



MINISTÉRIO DA PREVIDÊNCIA SOCIAL - MPS

SECRETARIA DE POLÍTICAS DE PREVIDÊNCIA SOCIAL - SPPS

DEPARTAMENTO DOS REGIMES DE PREVIDÊNCIA NO SERVIÇO PÚBLICO - DRPSP

## DEMONSTRATIVO DE RESULTADOS DA AVALIAÇÃO ATUARIAL - DRAA

Descrição	Geração Atual		
	Projetado para 2015	Executado em 2015	Diferença
Base de Cálculo da Contribuição Normal	R\$ 0,00	R\$ 4.224.223,97	-R\$ 4.224.223,97
Benefícios Concedidos - Contribuições dos Aposentados	R\$ 0,00	R\$ 0,00	
Benefícios Concedidos - Contribuições dos Pensionistas	R\$ 0,00	R\$ 0,00	
Benefícios Concedidos - Compensação Previdenciária a Receber	R\$ 0,00	R\$ 0,00	
Benefícios a Conceder - Contribuições do Ente	R\$ 0,00	R\$ 506.906,87	-R\$ 506.906,87
Benefícios a Conceder - Contribuições dos Segurados Ativos	R\$ 0,00	R\$ 464.664,64	-R\$ 464.664,64
Benefícios a Conceder - Contribuições dos Aposentados	R\$ 0,00	R\$ 0,00	
Benefícios a Conceder - Contribuições dos Pensionistas	R\$ 0,00	R\$ 0,00	
Benefícios a Conceder - Compensação Previdenciária a Receber	R\$ 0,00	R\$ 0,00	
Plano de Amortização do Déficit Atuarial estabelecido em lei	R\$ 0,00	R\$ 0,00	
Parcelamentos de Débitos Previdenciários	R\$ 0,00	R\$ 139.075,10	-R\$ 139.075,10
Outras Receitas	R\$ 0,00	R\$ 0,00	
<b>TOTAL DAS RECEITAS COM CONTRIBUIÇÕES E COMPENSAÇÃO PREVIDENCIÁRIA</b>	<b>R\$ 962.891,38</b>	<b>R\$ 0,00</b>	<b>R\$ 962.891,38</b>
Benefícios Concedidos - Encargos - Aposentadorias Programadas	R\$ 0,00	R\$ 249.783,85	-R\$ 249.783,85
Benefícios Concedidos - Encargos - Aposentadorias Especiais de Professores	R\$ 0,00	R\$ 449.402,83	-R\$ 449.402,83
Benefícios Concedidos - Encargos - Outras Aposentadorias Especiais	R\$ 0,00	R\$ 0,00	
Benefícios Concedidos - Encargos - Aposentadorias por Invalidez	R\$ 0,00	R\$ 9.850,00	-R\$ 9.850,00
Benefícios Concedidos - Encargos - Pensões Por Morte	R\$ 0,00	R\$ 24.191,60	-R\$ 24.191,60
Benefícios Concedidos - Encargos - Compensação Previdenciária a Pagar	R\$ 0,00	R\$ 0,00	





MINISTÉRIO DA PREVIDÊNCIA SOCIAL - MPS

SECRETARIA DE POLÍTICAS DE PREVIDÊNCIA SOCIAL - SPPS

DEPARTAMENTO DOS REGIMES DE PREVIDÊNCIA NO SERVIÇO PÚBLICO - DRPSP

## DEMONSTRATIVO DE RESULTADOS DA AVALIAÇÃO ATUARIAL - DRAA

Descrição	Geração Atual		
	Projetado para 2015	Executado em 2015	Diferença
Benefícios a Conceder - Encargos - Aposentadorias Programadas	R\$ 0,00	R\$ 0,00	
Benefícios a Conceder - Encargos - Aposentadorias Especiais de Professores	R\$ 0,00	R\$ 0,00	
Benefícios a Conceder - Encargos - Outras Aposentadorias Especiais	R\$ 0,00	R\$ 0,00	
Benefícios a Conceder - Encargos - Aposentadorias por Invalidez	R\$ 0,00	R\$ 0,00	
Benefícios a Conceder - Encargos - Pensões Por Morte de Servidores em Atividade	R\$ 0,00	R\$ 0,00	
Benefícios a Conceder - Encargos - Pensões Por Morte de Aposentados	R\$ 0,00	R\$ 0,00	
Benefícios a Conceder - Encargos - Outros Benefícios e Auxílios	R\$ 0,00	R\$ 0,00	
Benefícios a Conceder - Encargos - Compensação Previdenciária a Pagar	R\$ 0,00	R\$ 0,00	
Outras Despesas	R\$ 0,00	R\$ 0,00	
<b>TOTAL DAS DESPESAS COM BENEFÍCIOS DO PLANO</b>	<b>R\$ 973.376,73</b>	<b>R\$ 0,00</b>	<b>R\$ 973.376,73</b>
INSUFICIÊNCIA OU EXCEDENTE FINANCEIRO	R\$ 0,00	R\$ 0,00	
RENTABILIDADE ESPERADA	R\$ 0,00	R\$ 0,00	
Rentabilidade dos Ativos que compõem os Recursos Garantidores	R\$ 0,00	R\$ 229.817,86	-R\$ 229.817,86

### Comparativo de Informações das Últimas Avaliações Atuariais

Descrição	2016	2015	2014
BASE CADASTRAL			
ESTATÍSTICAS DA POPULAÇÃO COBERTA			
Quantidade de Segurados Ativos	180.00	174.00	188.00
Quantidade de Aposentados	38.00	35.00	34.00
Quantidade de Pensionistas	4.00	2.00	2.00



MINISTÉRIO DA PREVIDÊNCIA SOCIAL - MPS

SECRETARIA DE POLÍTICAS DE PREVIDÊNCIA SOCIAL - SPPS

DEPARTAMENTO DOS REGIMES DE PREVIDÊNCIA NO SERVIÇO PÚBLICO - DRPSP

## DEMONSTRATIVO DE RESULTADOS DA AVALIAÇÃO ATUARIAL - DRAA

### Comparativo de Informações das Últimas Avaliações Atuariais

Descrição	2016	2015	2014
Média da Base de Cálculo dos Segurados Ativos	2011.31	1600.49	1590.47
Média do Valor do Benefício dos Aposentados	1590.75	1407.89	1167.99
Média do Valor do Benefícios dos Pensionistas	788.00	724.00	678.00
Idade Média dos Segurados Ativos	42.70	42.10	41.34
Idade Média dos Aposentados	61.50	61.00	59.91
Idade Média dos Pensionistas	63.30	66.50	66.00
Idade Média Projetada Para Aposentadoria	0	0	0
RESULTADOS			
VALORES DOS COMPROMISSOS			
Ativos Garantidores dos Compromissos do Plano de Benefícios	5108749.30	4490699.26	3882458.26
Valor Atual dos Benefícios Futuros - Benefícios Concedidos	17974687.45	14365971.61	11745359.50
Valor Atual das Contribuições Futuras - Benefícios Concedidos	0	0	0
Reserva Matemática dos Benefícios Concedidos	17974687.45	14365971.61	11745359.50
Valor Atual dos Benefícios Futuros - Benefícios a Conceder	147787552.60	113864558.84	119515229.21
Valor Atual das Contribuições Futuras - Benefícios a Conceder	11876249.36	9250661.64	10891094.43
Reserva Matemática dos Benefícios a Conceder	135911303.24	104613897.20	108624134.78
Valor Atual da Compensação Financeira a Receber	16583246.69	12829275.00	0.00
Valor Atual da Compensação Financeira a Pagar	0	0	0
Resultado Atuarial	132193994.70	101659894.75	116487036.02



MINISTÉRIO DA PREVIDÊNCIA SOCIAL - MPS

SECRETARIA DE POLÍTICAS DE PREVIDÊNCIA SOCIAL - SPPS

DEPARTAMENTO DOS REGIMES DE PREVIDÊNCIA NO SERVIÇO PÚBLICO - DRPSP

## DEMONSTRATIVO DE RESULTADOS DA AVALIAÇÃO ATUARIAL - DRAA

Parecer Atuarial	
Temas	Parecer
Adequação da base de dados utilizada e respectivos impactos em relação aos resultados apurados	A base de dados utilizada está posicionada em dezembro de 2015 e os testes de consistência realizados demonstraram a qualidade da referida base de dados e sua adequação à elaboração da avaliação atuarial, demonstrando com fidedignidade a situação
Composição e características dos ativos garantidores do plano de benefícios	O valor total dos ativos garantidores foi informado pelo órgão gestor do RPPS e não compôs o escopo da avaliação atuarial uma análise minuciosa desses ativos. Entretanto, conforme as informações prestadas, somos de entendimento que os ativos garantidores
Variação dos Compromissos do Plano (VABF e VACF)	A variação dos compromissos atuariais do plano de benefícios se mostrou compatível com a evolução na quantidade de segurados (ativos, inativos e pensionistas) e com as variações salariais ocorridas no período.
Resultado da avaliação atuarial e situação financeira e atuarial do RPPS	O plano de benefícios apresentou situação deficitária, tanto sob a ótica atuarial quanto financeira, como é de se esperar em planos estruturados no regime financeiro de repartição simples. Conforme a legislação em vigor, os planos financeiros não requerem a
Plano de custeio a ser implementado e medidas para manutenção do equilíbrio financeiro e atuarial	O plano de custeio para 2016 prevê a manutenção das alíquotas em vigor, de 12,00% para o ente federativo e 11,00% para os segurados, sendo que para os inativos e pensionistas a alíquota incidirá sobre a parcela do benefício que exceder o teto do Regime
Parecer sobre a análise comparativa dos resultados das três últimas avaliações atuariais	A situação atuarial do plano de benefícios tem apresentado resultado crescente ao longo das últimas três avaliações, passando de um déficit atuarial de R\$ 116,49 milhões em 31/12/2013 para R\$ 132,19 milhões em 31/12/2015. Esse comportamento é atribuído às
Identificação dos principais riscos do plano de benefícios	Os principais riscos aos quais o plano de benefícios está exposto estão relacionados com os desvios das hipóteses atuariais em relação à ocorrência efetiva dos eventos do plano. Tais riscos são intrínsecos a qualquer plano de previdência e devem ser



ESTADO DO PIAUÍ  
PREFEITURA MUNICIPAL DE ÁGUA BRANCA  
CNPJ: 06.554.760/0001-27  
SECRETARIA MUNICIPAL DE GABINETE

DEMONSTRATIVO SINTÉTICO DAS CONTAS INTEGRANTES DO ATIVO IMOBILIZADO E INTANGÍVEL COM IDENTIFICAÇÃO DO SALDO INICIAL, DAS AQUISIÇÕES, DAS INCORPORAÇÕES E DAS BAIXAS OCORRIDAS NO EXERCÍCIO.

ANEXO GERAL


LEI N°. 4.320/64

COMPLEMENTAR

EXERCICIO 2016

TÍTULOS	SALDO DO EXERCÍCIO ANTERIOR	MOVIMENTAÇÃO NO EXERCÍCIO		SALDO P/O EXERCÍCIO SEGUINTE
		INSCRIÇÃO	BAIXA	
BENS MÓVEIS	4.620.306,30	1.355.487,00	0,00	5.975.793,30
BENS IMÓVEIS	28.084.031,95	7.869.658,44	0,00	35.953.690,39
<b>TOTAL</b>	<b>32.704.338,25</b>	<b>9.225.145,44</b>	<b>0,00</b>	<b>41.929.483,69</b>

  
Jonas Moura de Araújo  
Prefeito Municipal  
JONAS MOURA DE ARAÚJO  
PREFEITO MUNICIPAL  
CPF: 160.744.403-87

  
SILVANEI DE MORAIS SOUSA  
CONTADOR  
CRC PI 6.571/O-0

**PREFEITURA DE ÁGUA BRANCA**  
**ANEXO 13 - BALANÇO FINANCEIRO**  
**DEZEMBRO(31/12/2016)**  
**CONSOLIDADO**


Exercício de 2016

1 de 2

INGRESSOS			DISPÊNDIOS		
ESPECIFICAÇÃO	Exercício Atual	Exercício Anterior	ESPECIFICAÇÃO	Exercício Atual	Exercício Anterior
<b>RECEITA ORÇAMENTÁRIA</b>	<b>48.385.151,79</b>	<b>44.917.639,40</b>	<b>DESPESA ORÇAMENTÁRIA</b>	<b>46.974.014,64</b>	<b>45.525.996,14</b>
<b>ORDINÁRIO</b>	<b>20.302.356,90</b>	<b>15.544.607,16</b>	<b>ORDINÁRIO</b>	<b>16.696.922,27</b>	<b>13.151.292,79</b>
<b>VINCULADO</b>	<b>31.209.877,35</b>	<b>31.737.341,88</b>	<b>VINCULADO</b>	<b>30.277.092,37</b>	<b>32.374.703,35</b>
DEMAIS DESTINAÇÕES DE RECURSOS	3.845.867,75	8.397.865,44	DEMAIS DESTINAÇÕES DE RECURSOS	4.864.103,19	9.131.230,55
RECURSOS VINCULADOS à EDUCAÇÃO	11.072.874,33	10.345.354,35	RECURSOS VINCULADOS à EDUCAÇÃO	10.986.076,98	10.841.440,01
RECURSOS VINCULADOS A PREVIDÊNCIA SOCIAL - RPPS	3.430.046,94	1.888.574,56	RECURSOS VINCULADOS A PREVIDÊNCIA SOCIAL - RPPS	1.149.562,45	950.257,30
RECURSOS VINCULADOS à SAÚDE	12.472.231,64	10.627.132,66	RECURSOS VINCULADOS à SAÚDE	12.787.901,57	10.818.946,05
RECURSOS VINCULADOS à SEGURIDADE SOCIAL	388.856,69	478.414,87	RECURSOS VINCULADOS à SEGURIDADE SOCIAL	489.448,18	632.829,44
<b>(-) DEDUÇÕES DA RECEITA ORÇAMENTÁRIA</b>	<b>-3.127.082,46</b>	<b>-2.364.309,64</b>	<b>TRANSFERÊNCIAS FINANCEIRAS</b>	<b>5.717.238,76</b>	<b>7.776.416,05</b>
<b>TRANSFERÊNCIAS FINANCEIRAS</b>	<b>5.717.238,76</b>	<b>7.776.416,05</b>	<b>TRANSFERÊNCIAS CONCEDIDAS</b>	<b>5.717.238,76</b>	<b>7.776.416,05</b>
<b>TRANSFERÊNCIAS RECEBIDAS</b>	<b>5.717.238,76</b>	<b>7.776.416,05</b>	REPASSE CONCEDIDO	5.717.238,76	7.776.416,05
REPASSE RECEBIDO	5.717.238,76	7.776.416,05	<b>EXTRA-ORÇAMENTÁRIA</b>	<b>3.907.962,79</b>	<b>3.809.343,34</b>
<b>EXTRA-ORÇAMENTÁRIA</b>	<b>4.958.162,59</b>	<b>4.191.754,53</b>	<b>RESTOS A PAGAR (PAGOS)</b>	<b>1.049.290,50</b>	<b>881.003,11</b>
<b>RESTOS A PAGAR (INSCRIÇÃO)</b>	<b>1.573.006,04</b>	<b>956.853,81</b>	RP NÃO PROCESSADOS PAGOS	661.641,73	256.838,91
RP NÃO PROCESSADOS - INSCRIÇÃO NO EXERCÍCIO	662.062,14	555.496,44	RP PROCESSADOS PAGOS	387.648,77	624.164,20
RP PROCESSADOS - INSCRIÇÃO NO EXERCÍCIO	910.943,90	401.357,37	<b>CONSIGNAÇÕES</b>	<b>2.791.659,58</b>	<b>2.889.593,79</b>
<b>CONSIGNAÇÕES</b>	<b>3.315.600,03</b>	<b>3.157.546,42</b>	IMPOSTO SOBRE A RENDA RETIDO NA FONTE - IRRF	520.687,94	341.177,41
IMPOSTO SOBRE A RENDA RETIDO NA FONTE - IRRF	773.231,13	635.787,77	INSS	688.882,36	926.825,50
INSS	912.727,63	867.480,03	ISS	125.593,03	152.786,80
ISS	142.228,31	196.108,02	OUTROS CONSIGNATARIOS	81.350,48	67.641,46
OUTROS CONSIGNATARIOS	83.226,09	68.722,52	PENSAO ALIMENTICIA	44.761,61	36.309,08
OUTROS VALORES RESTITUIVEIS	0,00	38,31	PLANOS DE PREVIDENCIA E ASSISTENCIA MEDICA	6.005,55	2.855,22
PENSAO ALIMENTICIA	42.187,39	34.331,66	RETENCOES - EMPRÉSTIMOS E FINANCIAMENTOS	733.304,03	781.153,34
PLANOS DE PREVIDENCIA E ASSISTENCIA MEDICA	2.749,12	3.796,12	RETENCOES - ENTIDADES REPRESENTATIVAS DE CLASSES	42.717,86	38.851,36
RETENCOES - EMPRÉSTIMOS E FINANCIAMENTOS	742.731,03	768.980,71	RPPS - RETENÇÕES SOBRE VENCIMENTOS E VANTAGENS	548.356,72	541.993,62
RETENCOES - ENTIDADES REPRESENTATIVAS DE CLASSES	40.668,09	38.633,22	<b>CRÉDITOS À RECEBER</b>	<b>67.012,71</b>	<b>38.746,44</b>
RPPS - RETENÇÕES SOBRE VENCIMENTOS E VANTAGENS	575.851,24	543.668,06	CRÉDITOS A RECEBER POR REEMBOLSO DE SALÁRIO FAMÍLIA	48.132,20	31.548,86
<b>CRÉDITOS À RECEBER</b>	<b>69.556,52</b>	<b>77.354,30</b>	PAGO		
CRÉDITOS A RECEBER POR REEMBOLSO DE SALÁRIO FAMÍLIA PAGO	42.686,83	42.487,08	CRÉDITOS A RECEBER POR REEMBOLSO DE SALÁRIO	4.103,23	2.364,00
CRÉDITOS A RECEBER POR REEMBOLSO DE SALÁRIO MATERNIDADE PAGO	4.103,23	2.364,00	MATERNIDADE PAGO		
VALORES EM TRÂNSITO REALIZÁVEIS A CURTO PRAZO	22.766,46	32.503,22	VALORES EM TRÂNSITO REALIZÁVEIS A CURTO PRAZO	14.777,28	4.833,58
<b>PERDAS DE INVESTIMENTOS DO RPPS</b>	<b>-64.241,09</b>	<b>-250.084,13</b>	<b>SALDOS P/O EXERC. SEGUINTE</b>	<b>9.562.286,23</b>	<b>7.165.190,37</b>
			<b>CAIXA</b>	<b>2,07</b>	<b>622,23</b>
			<b>CONTA ÚNICA</b>	<b>78.969,63</b>	<b>8.818,80</b>

  
**Jonas Moura de Araújo**  
 Prefeito Municipal

**JONAS MOURA DE ARAUJO**  
 PREFEITO MUNICIPAL  
 CPF: 160.744.403-87

  
**SILVANEI DE MORAIS SOUSA**  
 CONTADOR  
 CRC-PI 6.571/0-0

# PREFEITURA DE ÁGUA BRANCA

## ANEXO 13 - BALANÇO FINANCEIRO


DEZEMBRO(31/12/2016)

CONSOLIDADO


Exercício de 2016

2 de 2

INGRESSOS			DISPÊNDIOS		
ESPECIFICAÇÃO	Exercício Atual	Exercício Anterior	ESPECIFICAÇÃO	Exercício Atual	Exercício Anterior
AJUSTE PARA PERDAS EM INVESTIMENTOS	-64.241,09	-250.084,13	CONTA ÚNICA RPPS	90.253,03	101.436,47
(-) AJUSTE DE PERDAS COM TÍTULOS E VALORES MOBILIÁRIOS	-64.241,09	-250.084,13	BANCOS CONTA MOVIMENTO - DEMAIS CONTAS	70.428,01	19.953,07
<b>SALDOS DO EXERC. ANTERIOR</b>	<b>7.165.190,37</b>	<b>7.641.220,05</b>	BANCOS CONTA VINCULADAS-DEMAIS CONTAS	11.071,68	50,00
CAIXA	622,23	290,85	APLICACOES FINANCEIRAS DE LIQUIDEZ IMEDIATA	2.297.106,35	2.216.858,94
CONTA ÚNICA	8.818,80	7.228,18	APLICACÕES EM SEGMENTO DE RENDA FIXA - RPPS	7.014.455,46	4.817.450,86
CONTA ÚNICA RPPS	101.436,47	920,10	<b>TOTAL</b>	<b>66.161.502,42</b>	<b>64.276.945,90</b>
BANCOS CONTA MOVIMENTO - DEMAIS CONTAS	19.953,07	418.974,41			
BANCOS CONTA VINCULADAS-DEMAIS CONTAS	50,00	0,00			
APLICACOES FINANCEIRAS DE LIQUIDEZ IMEDIATA	2.216.858,94	2.993.557,42			
APLICACÕES EM SEGMENTO DE RENDA FIXA - RPPS	4.817.450,86	4.220.249,09			
<b>TOTAL</b>	<b>66.161.502,42</b>	<b>64.276.945,90</b>			

  
Jonas Moura de Araújo  
Prefeito Municipal

JONAS MOURA DE ARAUJO  
PREFEITO MUNICIPAL  
CPF: 160.744.403-87

  
SILVANEL DE MORAIS SOUSA  
CONTADOR  
CRC-PI 6.571/O-0

# PREFEITURA DE ÁGUA BRANCA

## ANEXO 12 - BALANÇO ORÇAMENTÁRIO

DEZEMBRO(31/12/2016)

Exercício de 2016

1 de 2

### CONSOLIDADO

RECEITAS ORÇAMENTÁRIAS	PREVISÃO INICIAL	PREVISÃO ATUALIZADA (a)	RECEITAS REALIZADAS (b)	SALDO c = (b-a)
RECEITAS CORRENTES	40.443.237,33	40.447.618,99	40.685.108,58	237.489,59
RECEITA TRIBUTÁRIA	1.597.524,48	1.597.524,48	2.296.818,65	699.294,17
Impostos	1.564.968,99	1.564.968,99	2.205.082,51	640.113,52
Taxas	26.294,82	26.294,82	91.736,14	65.441,32
Contribuição de Melhoria	6.260,67	6.260,67	0,00	-6.260,67
RECEITA DE CONTRIBUIÇÕES	1.616.000,00	1.616.000,00	1.723.116,36	107.116,36
Contribuições Sociais	1.316.000,00	1.316.000,00	1.288.239,71	-27.760,29
Contribuição de Iluminação Pública	300.000,00	300.000,00	434.876,65	134.876,65
RECEITA PATRIMONIAL	551.678,15	551.678,15	1.403.376,55	851.698,40
Receitas Imobiliárias	3.443,37	3.443,37	0,00	-3.443,37
Receitas de Valores Mobiliários	545.730,51	545.730,51	1.403.376,55	857.646,04
Outras Receitas Patrimoniais	2.504,27	2.504,27	0,00	-2.504,27
RECEITA DE SERVIÇOS	25.042,70	25.042,70	0,00	-25.042,70
TRANSFERÊNCIAS CORRENTES	36.601.705,65	36.606.086,91	34.321.748,99	-2.284.337,92
Transferências Intergovernamentais	31.021.940,31	31.026.321,57	34.187.147,86	3.160.826,29
Transferências de Convênios	5.579.765,34	5.579.765,34	134.601,13	-5.445.164,21
OUTRAS RECEITAS CORRENTES	51.286,35	51.286,75	940.048,03	888.761,28
Multas e Juros de Mora	29.017,12	29.017,12	59.411,78	30.394,66
Indenizações e Restituições	10.000,00	10.000,00	863.498,97	853.498,97
Receita da Dívida Ativa	5.008,56	5.008,56	0,00	-5.008,56
Receitas Decorrentes Aportes Per. Amort. Déficit Atuarial do RPPS	1.000,00	1.000,00	0,00	-1.000,00
Receitas Correntes Diversas	6.260,67	6.261,07	17.137,28	10.876,21
RECEITAS DE CAPITAL	6.951.104,74	7.585.067,67	7.700.043,21	114.975,54
OPERAÇÕES DE CRÉDITO	25.042,70	25.042,70	0,00	-25.042,70
Operações de Crédito Internas	12.521,35	12.521,35	0,00	-12.521,35
Operações de Crédito Externas	12.521,35	12.521,35	0,00	-12.521,35
ALIENAÇÃO DE BENS	25.042,70	25.042,70	0,00	-25.042,70
Alienação de Bens Móveis	12.521,35	12.521,35	0,00	-12.521,35
Alienação de Bens Imóveis	12.521,35	12.521,35	0,00	-12.521,35
TRANSFERÊNCIAS DE CAPITAL	6.888.497,99	7.522.460,92	7.700.043,21	177.582,29
Transferências Intergovernamentais	770.000,00	448.397,45	1.028.947,45	580.550,00
Transferências de Convênios	6.118.497,99	7.074.063,47	6.671.095,76	-402.967,71
OUTRAS RECEITAS DE CAPITAL	12.521,35	12.521,35	0,00	-12.521,35
Receitas de Capital Diversas	12.521,35	12.521,35	0,00	-12.521,35
<b>SUBTOTAL DAS RECEITAS (I)</b>	<b>47.394.342,07</b>	<b>48.032.686,66</b>	<b>48.385.151,79</b>	<b>352.465,13</b>
REFINANCIAMENTO (II)	0,00	0,00	0,00	0,00
Operações de Crédito Internas	0,00	0,00	0,00	0,00
Mobiliária	0,00	0,00	0,00	0,00
Contratual	0,00	0,00	0,00	0,00
Operações de Crédito Externas	0,00	0,00	0,00	0,00
Mobiliária	0,00	0,00	0,00	0,00
Contratual	0,00	0,00	0,00	0,00
<b>SUBTOTAL COM REFINANCIAMENTO (III) = (I+II)</b>	<b>47.394.342,07</b>	<b>48.032.686,66</b>	<b>48.385.151,79</b>	<b>352.465,13</b>
DÉFICIT (IV)			0,00	0,00
<b>TOTAL (V) = (III+IV)</b>	<b>47.394.342,07</b>	<b>48.032.686,66</b>	<b>48.385.151,79</b>	
SALDOS DE EXERCÍCIOS ANTERIORES (UTILIZADOS PARA CRÉDITO ADICIONAIS)		0,00	0,00	0,00
Superávit Financeiro		0,00	0,00	0,00
Reabertura de Créditos Adicionais		0,00	0,00	0,00

Jonas Moura de Araújo  
Prefeito Municipal

JONAS MOURA DE ARAUJO  
PREFEITO MUNICIPAL  
CPF: 160.744.403-87

SILVANEI DE MORAIS SOUSA  
CONTADOR  
CRC-PI 6.571/O-0

**PREFEITURA DE ÁGUA BRANCA**  
**ANEXO 12 - BALANÇO ORÇAMENTÁRIO**

Exercício de 2016

DEZEMBRO(31/12/2016)

2 de 2

DESPESAS ORÇAMENTÁRIAS	DOTAÇÃO INICIAL (d)	DOTAÇÃO ATUALIZADA (e)	DESPESAS EMPENHADAS (f)	DESPESAS LIQUIDADAS (g)	DESPESAS PAGAS (h)	SALDO DA DOTAÇÃO (i)=(e-f)
DESPESAS CORRENTES	38.688.458,42	37.965.178,92	37.279.704,47	36.732.284,67	35.821.340,77	685.474,45
PESSOAL E ENCARGOS SOCIAIS	21.037.649,41	22.006.658,99	21.558.285,21	21.533.878,21	21.219.853,94	448.373,78
JUROS E ENCARGOS DA DÍVIDA	37.564,05	3.042,70	0,00	0,00	0,00	3.042,70
OUTRAS DESPESAS CORRENTES	17.613.244,96	15.955.477,23	15.721.419,26	15.198.406,46	14.601.486,83	234.057,97
DESPESAS DE CAPITAL	8.022.355,35	9.777.507,74	9.694.310,17	9.579.667,83	9.579.667,83	83.197,57
INVESTIMENTOS	7.421.700,35	9.156.852,74	9.079.283,83	8.964.641,49	8.964.641,49	77.568,91
INVERSÕES FINANCEIRAS	0,00	0,00	0,00	0,00	0,00	0,00
AMORTIZAÇÃO DA DÍVIDA	600.655,00	620.655,00	615.026,34	615.026,34	615.026,34	5.628,66
RESERVA DE CONTINGÊNCIA	393.528,30	0,00	0,00	0,00	0,00	0,00
RESERVA DO RPPS	290.000,00	290.000,00	0,00	0,00	0,00	290.000,00
<b>SUBTOTAL DAS DESPESAS</b>	<b>47.394.342,07</b>	<b>48.032.686,66</b>	<b>46.974.014,64</b>	<b>46.311.952,50</b>	<b>45.401.008,60</b>	<b>1.058.672,02</b>
AMORTIZAÇÃO DA DÍVIDA - REFINANCIAMENTO (VII)	0,00	0,00	0,00	0,00	0,00	0,00
Amortização da Dívida Interna	0,00	0,00	0,00	0,00	0,00	0,00
DÍVIDA MOBILIÁRIA	0,00	0,00	0,00	0,00	0,00	0,00
OUTRAS DÍVIDAS	0,00	0,00	0,00	0,00	0,00	0,00
Amortização da Dívida Externa	0,00	0,00	0,00	0,00	0,00	0,00
DÍVIDA MOBILIÁRIA	0,00	0,00	0,00	0,00	0,00	0,00
OUTRAS DÍVIDAS	0,00	0,00	0,00	0,00	0,00	0,00
<b>SUBTOTAL COM REFINANCIAMENTO (VIII)=(VI+VII)</b>	<b>47.394.342,07</b>	<b>48.032.686,66</b>	<b>46.974.014,64</b>	<b>46.311.952,50</b>	<b>45.401.008,60</b>	<b>1.058.672,02</b>
SUPERÁVIT (IX)			1.411.137,15			
<b>TOTAL (X)=(VIII + IX)</b>	<b>47.394.342,07</b>	<b>48.032.686,66</b>	<b>48.385.151,79</b>	<b>46.311.952,50</b>	<b>45.401.008,60</b>	<b>1.058.672,02</b>

ANEXO 1 - DEMONSTRATIVO DE EXECUÇÃO DOS RESTOS A PAGAR NÃO PROCESSADOS

RESTOS A PAGAR NÃO PROCESSADOS	INSCRITOS		LIQUIDADOS (c)	PAGOS (d)	CANCELADOS (e)	SALDO (f)=(a+b-d-e)
	EM EXERCÍCIOS ANTERIORES (a)	EM 31 DE DEZEMBRO DO EXERCÍCIO ANT (b)				
DESPESAS CORRENTES	11.286,67	476.527,65	401.137,78	401.137,78	86.676,54	0,00
PESSOAL E ENCARGOS SOCIAIS	3.117,94	4.847,80	4.847,80	4.847,80	3.117,94	0,00
JUROS E ENCARGOS DA DÍVIDA	0,00	0,00	0,00	0,00	0,00	0,00
OUTRAS DESPESAS CORRENTES	8.168,73	471.679,85	396.289,98	396.289,98	83.558,60	0,00
DESPESAS DE CAPITAL	800.534,77	78.968,79	260.503,95	260.503,95	250.462,63	368.536,98
INVESTIMENTOS	800.534,77	78.968,79	260.503,95	260.503,95	250.462,63	368.536,98
INVERSÕES FINANCEIRAS	0,00	0,00	0,00	0,00	0,00	0,00
AMORTIZAÇÃO DA DÍVIDA	0,00	0,00	0,00	0,00	0,00	0,00
<b>TOTAL</b>	<b>811.821,44</b>	<b>555.496,44</b>	<b>661.641,73</b>	<b>661.641,73</b>	<b>337.139,17</b>	<b>368.536,98</b>

ANEXO 2 - DEMONSTRATIVO DE EXECUÇÃO DOS RESTOS A PAGAR PROCESSADOS E NÃO PROCESSADOS LIQUIDADOS

RESTOS A PAGAR PROCESSADOS E NÃO PROCESSADOS LIQUIDADOS	INSCRITOS		PAGOS (c)	CANCELADOS (d)	SALDO (e)=(a+b-c-d)
	EM EXERCÍCIOS ANTERIORES (a)	EM 31 DE DEZEMBRO DO EXERCÍCIO ANT (b)			
DESPESAS CORRENTES	215.240,94	394.477,37	381.148,77	228.569,54	0,00
PESSOAL E ENCARGOS SOCIAIS	19.504,69	307.745,29	307.745,29	19.504,69	0,00
JUROS E ENCARGOS DA DÍVIDA	0,00	0,00	0,00	0,00	0,00
OUTRAS DESPESAS CORRENTES	195.736,25	86.732,08	73.403,48	209.064,85	0,00
DESPESAS DE CAPITAL	72.905,80	6.880,00	6.500,00	7.314,50	65.971,30
INVESTIMENTOS	72.905,80	6.880,00	6.500,00	7.314,50	65.971,30
INVERSÕES FINANCEIRAS	0,00	0,00	0,00	0,00	0,00
AMORTIZAÇÃO DA DÍVIDA	0,00	0,00	0,00	0,00	0,00
<b>TOTAL</b>	<b>288.146,74</b>	<b>401.357,37</b>	<b>387.648,77</b>	<b>235.884,04</b>	<b>65.971,30</b>

*Jonas Moura de Araújo*  
Prefeito Municipal

JONAS MOURA DE ARAUJO  
PREFEITO MUNICIPAL  
CPF: 160.744.403-87

*Silvanete de Moraes Sousa*  
SILVANETE DE MORAIS SOUSA  
CONTADOR  
CRC-PI 6.571/0-0



**PREFEITURA DE ÁGUA BRANCA**  
**ANEXO 15 - VARIAÇÕES PATRIMONIAIS**  
**DEZEMBRO(31/12/2016)**

Exercício de 2016


1 de 2

CONSOLIDADO

VARIAÇÕES PATRIMONIAIS QUANTITATIVAS					
VARIAÇÕES PATRIMONIAIS AUMENTATIVAS			VARIAÇÕES PATRIMONIAIS DIMINUTIVAS		
ESPECIFICAÇÃO	Exercício Atual	Exercício Anterior	ESPECIFICAÇÃO	Exercício Atual	Exercício Anterior
<b>IMPOSTOS, TAXAS E CONTRIBUIÇÕES DE MELHORIA</b>	<b>2.296.818,65</b>	<b>1.877.555,44</b>	<b>PESSOAL E ENCARGOS</b>	<b>19.966.784,80</b>	<b>18.567.813,29</b>
IMPOSTOS	2.205.082,51	1.807.010,78	REMUNERAÇÃO A PESSOAL	18.698.778,03	16.180.376,22
TAXAS	91.736,14	70.544,66	ENCARGOS PATRONAIS	1.209.985,06	2.325.051,84
<b>CONTRIBUIÇÕES</b>	<b>1.028.775,47</b>	<b>1.652.992,79</b>	OUTRAS VARIAÇÕES PATRIMONIAIS DIMINUTIVAS - PESSOAL E ENCAR	58.021,71	62.385,23
CONTRIBUIÇÕES SOCIAIS	593.898,82	1.251.168,12	<b>BENEFÍCIOS PREVIDENCIÁRIOS E ASSISTENCIAIS</b>	<b>1.047.017,46</b>	<b>841.403,72</b>
CONTRIBUIÇÕES DE INTERVENÇÃO NO DOMÍNIO ECONÔMICO	434.876,65	31.138,58	APOSENTADORIAS E REFORMAS	911.257,65	734.497,82
CONTRIBUIÇÃO DE ILUMINAÇÃO PÚBLICA	0,00	370.686,09	PENSÕES	45.760,00	24.191,60
<b>VARIAÇÕES PATRIMONIAIS AUMENTATIVAS FINANCEIRAS</b>	<b>1.462.788,33</b>	<b>968.393,25</b>	OUTROS BENEFÍCIOS PREVIDENCIÁRIOS E ASSISTENCIAIS	89.999,81	82.714,30
JUROS E ENCARGOS DE MORA	59.411,78	43.475,99	<b>USO DE BENS, SERVIÇOS E CONSUMO DE CAPITAL FIXO</b>	<b>14.848.657,72</b>	<b>11.529.436,05</b>
REMUNERAÇÃO DE DEPÓSITOS BANCÁRIOS E APLICAÇÕES FINANCEIRAS	1.403.376,55	924.917,26	USO DE MATERIAL DE CONSUMO	5.862.058,10	4.220.409,55
<b>TRANSFERÊNCIAS E DELEGAÇÕES RECEBIDAS</b>	<b>42.021.792,20</b>	<b>48.166.911,08</b>	SERVIÇOS	8.986.599,62	7.309.026,50
TRANSFERÊNCIAS INTRAGOVERNAMENTAIS	0,00	7.776.416,05	<b>VARIAÇÕES PATRIMONIAIS DIMINUTIVAS FINANCEIRAS</b>	<b>292.750,91</b>	<b>485.672,82</b>
TRANSFERÊNCIAS INTER GOVERNAMENTAIS	42.021.792,20	40.390.495,03	OUTRAS VARIAÇÕES PATRIMONIAIS DIMINUTIVAS - FINANCEIRAS	292.750,91	485.672,82
<b>VALORIZAÇÃO E GANHOS COM ATIVOS E DESINCORPORAÇÃO DE PASS</b>	<b>235.884,04</b>	<b>0,00</b>	<b>TRANSFERÊNCIAS E DELEGAÇÕES CONCEDIDAS</b>	<b>74.637,08</b>	<b>7.877.857,49</b>
DESINCORPORAÇÃO DE PASSIVOS	235.884,04	0,00	TRANSFERÊNCIAS INTRAGOVERNAMENTAIS	0,00	7.776.416,05
<b>OUTRAS VARIAÇÕES PATRIMONIAIS AUMENTATIVAS</b>	<b>880.636,25</b>	<b>1.438.302,60</b>	TRANSFERÊNCIAS A INSTITUIÇÕES PRIVADAS	74.637,08	101.441,44
DIVERSAS VARIAÇÕES PATRIMONIAIS AUMENTATIVAS	880.636,25	1.438.302,60	<b>DEVALORIZAÇÃO E PERDA DE ATIVOS E INCORPORAÇÃO DE PASS</b>	<b>64.241,09</b>	<b>250.084,13</b>
<b>TOTAL DAS VARIAÇÕES AUMENTATIVAS</b>	<b>47.926.694,94</b>	<b>54.104.155,16</b>	REAVALIAÇÃO, REDUÇÃO A VALOR RECUPERÁVEL E AJUSTE PARA PER	64.241,09	250.084,13
<b>TOTAL</b>	<b>47.926.694,94</b>	<b>54.104.155,16</b>	<b>TRIBUTÁRIAS</b>	<b>172.575,77</b>	<b>179.557,90</b>
			CONTRIBUIÇÕES	172.575,77	179.557,90
			<b>OUTRAS VARIAÇÕES PATRIMONIAIS DIMINUTIVAS</b>	<b>1.736.079,85</b>	<b>1.284.595,25</b>
			PREMIAÇÕES	25.200,00	11.650,00
			DIVERSAS VARIAÇÕES PATRIMONIAIS DIMINUTIVAS	1.710.879,85	1.272.945,25
			<b>TOTAL DAS VARIAÇÕES DIMINUTIVAS</b>	<b>38.202.744,68</b>	<b>41.016.420,65</b>
			<b>RESULTADO PATRIMONIAL (SUPERÁVIT)</b>	<b>9.723.950,26</b>	<b>13.087.734,51</b>
			<b>TOTAL</b>	<b>47.926.694,94</b>	<b>54.104.155,16</b>

  
**Jonas Moura de Araújo**  
 Prefeito Municipal

JONAS MOURA DE ARAUJO  
 PREFEITO MUNICIPAL  
 CPF: 160.744.403-87

  
**SILVANA DE MORAIS SOUSA**  
 CONTADOR  
 CRC-PI 6.571/O-0

PREFEITURA DE ÁGUA BRANCA  
ANEXO 15 - VARIAÇÕES PATRIMONIAIS  
DEZEMBRO(31/12/2016)  
CONSOLIDADO

Exercício de 2016

2 de 2

VARIAÇÕES PATRIMONIAIS QUALITATIVAS (DECORRENTES DA EXECUÇÃO ORÇAMENTÁRIA)		
ESPECIFICAÇÃO	Exercício Atual	Exercício Anterior
<b>INCORPORAÇÃO DE ATIVO</b>	<b>9.225.145,44</b>	<b>12.871.497,50</b>
INVESTIMENTOS	9.225.145,44	12.871.497,50
<b>DESINCORPORAÇÃO DE PASSIVO</b>	<b>615.026,34</b>	<b>548.336,30</b>
AMORTIZAÇÃO DA DÍVIDA	615.026,34	548.336,30

  
Jonas Moura de Araújo  
Prefeito Municipal

JONAS MOURA DE ARAUJO  
PREFEITO MUNICIPAL  
CPF: 160.744.403-87

  
SILVANEI DE MORAIS SOUSA  
CONTADOR  
CRC-PI 6.571/O-0

**REFEITURA DE ÁGUA BRANCA**  
**ANEXO 14 - BALANÇO PATRIMONIAL**  
**DEZEMBRO(31/12/2016)**

Exercício de 2016

1 de 3

**CONSOLIDADO**

ATIVO			PASSIVO		
ESPECIFICAÇÃO	Exercício Atual	Exercício Anterior	ESPECIFICAÇÃO	Exercício Atual	Exercício Anterior
<b>ATIVO CIRCULANTE</b>	<b>9.757.330,37</b>	<b>8.730.937,66</b>	<b>PASSIVO CIRCULANTE</b>	<b>3.283.829,19</b>	<b>2.558.923,68</b>
CAIXA E EQUIVALENTES DE CAIXA	2.547.830,77	2.347.739,51	<b>OBRIGAÇÕES TRABALHISTAS, PREVIDENCIÁRIAS E ASSISTENCIAIS</b>	<b>314.024,27</b>	<b>428.714,19</b>
CAIXA E EQUIVALENTES DE CAIXA EM MOEDA NACIONAL	2.547.830,77	2.347.739,51	<b>PESSOAL A PAGAR</b>	<b>314.024,27</b>	<b>408.746,43</b>
CONTA ÚNICA	F 78.969,63	8.818,80	PESSOAL A PAGAR DE EXERCÍCIOS ANTERIORES	F 314.024,27	307.282,22
CAIXA	F 2,07	622,23	PRECATÓRIOS DE PESSOAL	F 0,00	101.464,21
CONTA ÚNICA RPPS	F 90.253,03	101.436,47	<b>ENCARGOS SOCIAIS A PAGAR</b>	<b>0,00</b>	<b>19.967,76</b>
BANCOS CONTA MOVIMENTO - DEMAIS CONTAS	F 70.428,01	19.953,07	CONTRIBUIÇÃO A REGIME PRÓPRIO DE PREVIDÊNCIA (RPPS)	F 0,00	11.711,14
BANCOS CONTA VINCULADAS-DEMAIS CONTAS	F 11.071,68	50,00	INSS A PAGAR	F 0,00	8.256,62
APLICACOES FINANCEIRAS DE LIQUIDEZ IMEDIATA	F 2.297.106,35	2.216.858,94	<b>FORNECEDORES E CONTAS A PAGAR A CURTO PRAZO</b>	<b>662.890,93</b>	<b>362.254,13</b>
<b>DEMAIS CRÉDITOS E VALORES A CURTO PRAZO</b>	<b>23.024,47</b>	<b>1.350.094,35</b>	<b>FORNECEDORES E CONTAS A PAGAR NACIONAIS A CURTO PRAZO</b>	<b>662.890,93</b>	<b>362.254,13</b>
DEPÓSITOS RESTITUÍVEIS E VALORES VINCULADOS	0,00	101.464,21	FORNECEDORES NACIONAIS	F 662.890,93	362.254,13
CONTA ESPECIAL - PRECATÓRIOS	F 0,00	101.464,21	<b>DEMAIS OBRIGAÇÕES A CURTO PRAZO</b>	<b>2.306.913,99</b>	<b>1.767.955,36</b>
<b>OUTROS CRÉDITOS A RECEBER E VALORES A CURTO PRAZO</b>	<b>23.024,47</b>	<b>1.248.630,14</b>	<b>VALORES RESTITUÍVEIS</b>	<b>2.306.913,99</b>	<b>1.767.955,36</b>
VALORES EM TRÂNSITO REALIZÁVEIS A CURTO PRAZO	F 17.579,10	10.550,10	CONSIGNACOES	F 2.306.875,68	1.767.917,05
CRÉDITOS A RECEBER POR REEMBOLSO DE SALÁRIO FAMÍLIA PAGO	F 5.445,37	0,00	OUTROS VALORES RESTITUÍVEIS	F 38,31	38,31
CRÉDITOS A RECEBER DE ENTIDADES FEDERAIS	P 0,00	1.226.451,18	<b>PASSIVO NAO-CIRCULANTE</b>	<b>1.448.511,28</b>	<b>1.815.246,04</b>
CRÉDITOS A RECEBER DE ENTIDADES ESTADUAIS, DISTRITAIS E MUNI P	0,00	11.628,86	<b>OBRIGAÇÕES TRABALHISTAS, PREVIDENCIÁRIAS E ASSISTENCIAIS</b>	<b>1.362.896,32</b>	<b>1.738.744,87</b>
<b>INVESTIMENTOS E APLICAÇÕES TEMPORÁRIAS A CURTO PRAZO</b>	<b>7.014.455,46</b>	<b>4.817.450,86</b>	<b>ENCARGOS SOCIAIS A PAGAR</b>	<b>1.362.896,32</b>	<b>1.738.744,87</b>
TÍTULOS E VALORES MOBILIÁRIOS	7.014.455,46	4.817.450,86	FGTS - DÉBITO PARCELADO	P 90.250,07	121.755,81
APLICAÇÕES EM SEGMENTO DE RENDA FIXA - RPPS	F 7.014.455,46	4.817.450,86	CONTRIBUIÇÃO A REGIME PRÓPRIO DE PREVIDÊNCIA (RPPS)	P 969.338,00	1.137.612,87
<b>ESTOQUES</b>	<b>0,00</b>	<b>43.633,27</b>	INSS A PAGAR	P 169.495,90	330.042,16
ALMOXARIFADO	0,00	43.633,27	OUTROS ENCARGOS SOCIAIS	P 133.590,58	149.334,03
MATERIAL DE CONSUMO	P 0,00	25.204,69	INSS A PAGAR	P 221,77	0,00
GÊNEROS ALIMENTÍCIOS	P 0,00	10.725,38	<b>DEMAIS OBRIGAÇÕES A LONGO PRAZO</b>	<b>85.614,96</b>	<b>76.501,17</b>
MEDICAMENTOS E MATERIAIS HOSPITALARES	P 0,00	7.703,20	OUTRAS OBRIGAÇÕES A LONGO PRAZO	85.614,96	76.501,17
<b>VARIAÇÕES PATRIMONIAIS DIMINUTIVAS PAGAS ANTECIPADAMENTE</b>	<b>172.019,67</b>	<b>172.019,67</b>	OUTRAS OBRIGAÇÕES A LONGO PRAZO- CONSOLIDAÇÃO	P 85.614,96	76.501,17
DEMAIS VPD A APROPRIAR	172.019,67	172.019,67	<b>TOTAL PASSIVO</b>	<b>4.732.340,47</b>	<b>4.374.169,72</b>
DEMAIS VPD A APROPRIAR - CONSOLIDAÇÃO	P 172.019,67	172.019,67			
<b>ATIVO NÃO CIRCULANTE</b>	<b>41.929.483,69</b>	<b>32.704.338,25</b>	<b>PATRIMÔNIO LÍQUIDO</b>		
<b>IMOBILIZADO</b>	<b>41.929.483,69</b>	<b>32.704.338,25</b>	<b>ESPECIFICAÇÃO</b>	<b>Exercício Atual</b>	<b>Exercício Anterior</b>
<b>BENS MOVEIS</b>	<b>5.975.793,30</b>	<b>4.620.306,30</b>	<b>PATRIMÔNIO LIQUIDO</b>	<b>46.954.473,59</b>	<b>37.061.106,19</b>
VEÍCULOS	P 18.000,00	18.000,00	<b>PATRIMÔNIO SOCIAL E CAPITAL SOCIAL</b>	<b>12.480.341,35</b>	<b>12.480.341,35</b>
DEMAIS BENS MÓVEIS	P 3.889.201,06	3.889.201,06	<b>PATRIMÔNIO SOCIAL</b>	<b>12.480.341,35</b>	<b>12.480.341,35</b>
BENS DE INFORMÁTICA	P 149.434,31	138.130,56	PATRIMÔNIO SOCIAL - CONSOLIDAÇÃO	P 12.480.341,35	12.480.341,35
MÓVEIS E UTENSÍLIOS	P 322.873,39	110.496,94	<b>RESULTADOS ACUMULADOS</b>	<b>34.474.132,24</b>	<b>24.580.764,84</b>
MATERIAIS CULTURAIS, EDUCACIONAIS E DE COMUNICAÇÃO	P 301.064,18	183.540,68	<b>SUPERÁVITS OU DÉFICITS ACUMULADOS</b>	<b>34.474.132,24</b>	<b>24.580.764,84</b>
MÁQUINAS, APARELHOS, EQUIPAMENTOS E FERRAMENTAS	P 1.295.220,36	280.937,06	SUPERÁVITS OU DÉFICITS DO EXERCÍCIO	P 9.893.367,40	13.087.734,51
<b>BENS IMÓVEIS</b>	<b>35.953.690,39</b>	<b>28.084.031,95</b>	SUPERÁVITS OU DÉFICITS DE EXERCÍCIOS ANTERIORES	P 24.580.764,84	11.493.030,33
DEMAIS BENS IMÓVEIS	P 7.734.140,19	7.734.140,19			
BENS DOMINICAIS	P 9.858,01	0,00			
BENS IMÓVEIS EM ANDAMENTO	P 16.023.534,65	10.880.723,22			
BENS DE USO ESPECIAL	P 5.309.396,93	3.268.333,52			
BENS DE USO COMUM DO POVO	P 6.876.760,61	6.200.835,02			

# PREFEITURA DE ÁGUA BRANCA

## ANEXO 14 - BALANÇO PATRIMONIAL

DEZEMBRO(31/12/2016)

CONSOLIDADO

Exercício de 2016

2 de 3

ATIVO			PASSIVO		
ESPECIFICAÇÃO	Exercício Atual	Exercício Anterior	ESPECIFICAÇÃO	Exercício Atual	Exercício Anterior
<b>TOTAL</b>	<b>51.686.814,06</b>	<b>41.435.275,91</b>	<b>TOTAL PATRIMÔNIO LÍQUIDO</b>	<b>46.954.473,59</b>	<b>37.061.106,19</b>
			<b>TOTAL</b>	<b>51.686.814,06</b>	<b>41.435.275,91</b>

ATIVO FINANCEIRO	9.585.310,70	7.277.204,68	PASSIVO FINANCEIRO (3.283.829,19)+ Restos não Processado(1.030.599,12)	4.314.428,31	3.926.241,56
ATIVO PERMANENTE	42.101.503,36	34.158.071,23	PASSIVO PERMANENTE	1.448.511,28	1.815.246,04
			SALDO PATRIMONIAL	45.923.874,47	35.693.788,31

**PREFEITURA DE ÁGUA BRANCA**  
**ANEXO 14 - BALANÇO PATRIMONIAL**  
**DEZEMBRO(31/12/2016)**


Exercício de 2016

3 de 3

ESPECIFICAÇÃO			ESPECIFICAÇÃO		
SALDOS DOS ATOS POTENCIAIS ATIVOS (Contas do Grupo 81xxxxxx)	Exercício Atual	Exercício Anterior	SALDOS DOS ATOS POTENCIAIS PASSIVOS (Contas do Grupo 812xxxxxx)	Exercício Atual	Exercício Anterior
			<b>COMPENSAÇÕES</b>	<b>1.981.643,56</b>	<b>1.733.351,98</b>
			EXECUÇÃO DE OBRIGAÇÕES CONVENIADAS E OUTROS INSTRUMENTO:	34.020,00	34.020,00
			EXECUÇÃO DE OBRIGAÇÕES CONTRATUAIS	1.947.623,56	1.699.331,98
			<b>TOTAL</b>	<b>1.981.643,56</b>	<b>1.733.351,98</b>

  
**Jonas Moura de Araújo**  
 Prefeito Municipal

**JONAS MOURA DE ARAUJO**  
**PREFEITO MUNICIPAL**  
 CPF: 160.744.403-87

  
**SILVANELE DE MORAIS SOUSA**  
 CONTADOR  
 CRC-PI 6.571/O-0

**PREFEITURA DE ÁGUA BRANCA****ANEXO 14A - BALANÇO PATRIMONIAL****DEMONSTRATIVO DAS CONTAS ANALITICAS DO ATIVO E PASSIVO FINANCEIRO**

DEZEMBRO(31/12/2016)

1 de 1

CONSOLIDADO - Desconsiderando as contas INTRA-OFFS

ATIVO			PASSIVO		
ESPECIFICAÇÃO	Exercício Atual	Exercício Anterior	ESPECIFICAÇÃO	Exercício Atual	Exercício Anterior
<b>ATIVO CIRCULANTE</b>	<b>9.585.310,70</b>	<b>7.277.204,68</b>	<b>PASSIVO CIRCULANTE</b>	<b>3.283.829,19</b>	<b>2.547.212,54</b>
CAIXA E EQUIVALENTES DE CAIXA	2.547.830,77	2.347.739,51	OBRIGAÇÕES TRABALHISTAS, PREVIDENCIÁRIAS E ASSISTENCIAIS	314.024,27	417.003,05
CAIXA E EQUIVALENTES DE CAIXA EM MOEDA NACIONAL	2.547.830,77	2.347.739,51	PESSOAL A PAGAR	314.024,27	408.746,43
BANCOS CONTA VINCULADAS-DEMAIS CONTAS	11.071,68	50,00	PESSOAL A PAGAR DE EXERCICIOS ANTERIORES	314.024,27	307.282,22
APLICACOES FINANCEIRAS DE LIQUIDEZ IMEDIATA	2.297.106,35	2.216.858,94	PRECATORIOS DE PESSOAL	0,00	101.464,21
CAIXA	2,07	622,23	ENCARGOS SOCIAIS A PAGAR	0,00	8.256,62
CONTA ÚNICA	78.969,63	8.818,80	INSS A PAGAR	0,00	8.256,62
CONTA ÚNICA RPPS	90.253,03	101.436,47	FORNECEDORES E CONTAS A PAGAR A CURTO PRAZO	662.890,93	362.254,13
BANCOS CONTA MOVIMENTO - DEMAIS CONTAS	70.428,01	19.953,07	FORNECEDORES E CONTAS A PAGAR NACIONAIS A CURTO PRAZO	662.890,93	362.254,13
DEMAIS CRÉDITOS E VALORES A CURTO PRAZO	23.024,47	112.014,31	FORNECEDORES NACIONAIS	662.890,93	362.254,13
DEPÓSITOS RESTITUÍVEIS E VALORES VINCULADOS	0,00	101.464,21	DEMAIS OBRIGAÇÕES A CURTO PRAZO	2.306.913,99	1.767.955,36
CONTA ESPECIAL - PRECATORIOS	0,00	101.464,21	VALORES RESTITUÍVEIS	2.306.913,99	1.767.955,36
OUTROS CRÉDITOS A RECEBER E VALORES A CURTO PRAZO	23.024,47	10.550,10	CONSIGNACOES	2.306.875,68	1.767.917,05
VALORES EM TRÂNSITO REALIZÁVEIS A CURTO PRAZO	17.579,10	10.550,10	OUTROS VALORES RESTITUIVEIS	38,31	38,31
CRÉDITOS A RECEBER POR REEMBOLSO DE SALÁRIO FAMÍLIA PAGO	5.445,37	0,00	EXECUÇÃO DE RESTOS A PAGAR	1.030.599,12	1.367.317,88
INVESTIMENTOS E APLICAÇÕES TEMPORÁRIAS A CURTO PRAZO	7.014.455,46	4.817.450,86	EXECUÇÃO DE RP NÃO PROCESSADOS	1.030.599,12	1.367.317,88
TÍTULOS E VALORES MOBILIÁRIOS	7.014.455,46	4.817.450,86	RP NÃO PROCESSADOS A LIQUIDAR	368.536,98	811.821,44
APLICAÇÕES EM SEGMENTO DE RENDA FIXA - RPPS	7.014.455,46	4.817.450,86	RP NÃO PROCESSADOS A LIQUIDAR	368.536,98	811.821,44
<b>TOTAL</b>	<b>9.585.310,70</b>	<b>7.277.204,68</b>	RP NÃO PROCESSADOS - INSCRIÇÃO NO EXERCÍCIO	662.062,14	555.496,44
			RP NAO PROCESSADOS A LIQUIDAR- INSCRICAO NO EXERCICIO	662.062,14	555.496,44
			<b>TOTAL</b>	<b>4.314.428,31</b>	<b>3.914.530,42</b>

*Jonas Moura de Araújo*  
 Prefeito Municipal

JONAS MOURA DE ARAUJO  
 PREFEITO MUNICIPAL  
 CPF: 160.744.403-87

*Silvanei de Moraes Sousa*  
 CONTADOR  
 CRC-PI 6.571/O-0

**PREFEITURA DE ÁGUA BRANCA**  
**ANEXO 14B - BALANÇO PATRIMONIAL**  
**DEMONSTRATIVO DAS CONTAS ANALÍTICAS DO ATIVO E PASSIVO PERMANENTE**

DEZEMBRO(31/12/2016)

1 de 1

CONSOLIDADO - Desconsiderando as contas INTRA-OFFS

ATIVO			PASSIVO		
ESPECIFICAÇÃO	Exercício Atual	Exercício Anterior	ESPECIFICAÇÃO	Exercício Atual	Exercício Anterior
<b>ATIVO CIRCULANTE</b>	<b>172.019,67</b>	<b>1.453.732,98</b>	<b>PASSIVO NAO-CIRCULANTE</b>	<b>479.173,28</b>	<b>677.633,17</b>
DEMAIS CRÉDITOS E VALORES A CURTO PRAZO	0,00	1.238.080,04	OBRIGAÇÕES TRABALHISTAS, PREVIDENCIÁRIAS E ASSISTENCIAIS	393.558,32	601.132,00
OUTROS CRÉDITOS A RECEBER E VALORES A CURTO PRAZO	0,00	1.238.080,04	ENCARGOS SOCIAIS A PAGAR	393.558,32	601.132,00
CRÉDITOS A RECEBER DE ENTIDADES FEDERAIS	0,00	1.226.451,18	INSS A PAGAR	169.495,90	330.042,16
CRÉDITOS A RECEBER DE ENTIDADES ESTADUAIS, DISTRITAIS E MUNIC	0,00	11.628,86	INSS A PAGAR	221,77	0,00
ESTOQUES	0,00	43.633,27	FGTS - DÉBITO PARCELADO	90.250,07	121.755,81
ALMOXARIFADO	0,00	43.633,27	OUTROS ENCARGOS SOCIAIS	133.590,58	149.334,03
MATERIAL DE CONSUMO	0,00	25.204,69	<b>DEMAIS OBRIGAÇÕES A LONGO PRAZO</b>	<b>85.614,96</b>	<b>76.501,17</b>
GÊNEROS ALIMENTÍCIOS	0,00	10.725,38	OUTRAS OBRIGAÇÕES A LONGO PRAZO	85.614,96	76.501,17
MEDICAMENTOS E MATERIAIS HOSPITALARES	0,00	7.703,20	OUTRAS OBRIGAÇÕES A LONGO PRAZO- CONSOLIDAÇÃO	85.614,96	76.501,17
VARIAÇÕES PATRIMONIAIS DIMINUTIVAS PAGAS ANTECIPADAMENTE	172.019,67	172.019,67	<b>TOTAL</b>	<b>479.173,28</b>	<b>677.633,17</b>
DEMAIS VPD A APROPRIAR	172.019,67	172.019,67			
DEMAIS VPD A APROPRIAR - CONSOLIDAÇÃO	172.019,67	172.019,67			
<b>ATIVO NÃO CIRCULANTE</b>	<b>41.929.483,69</b>	<b>32.704.338,25</b>			
<b>IMOBILIZADO</b>	<b>41.929.483,69</b>	<b>32.704.338,25</b>			
BENS MOVEIS	5.975.793,30	4.620.306,30			
BENS DE INFORMÁTICA	149.434,31	138.130,56			
MÓVEIS E UTENSÍLIOS	322.873,39	110.496,94			
MATERIAIS CULTURAIS, EDUCACIONAIS E DE COMUNICAÇÃO	301.064,18	183.540,68			
VEÍCULOS	18.000,00	18.000,00			
MÁQUINAS, APARELHOS, EQUIPAMENTOS E FERRAMENTAS	1.295.220,36	280.937,06			
DEMAIS BENS MÓVEIS	3.889.201,06	3.889.201,06			
<b>BENS IMÓVEIS</b>	<b>35.953.690,39</b>	<b>28.084.031,95</b>			
BENS DOMINICAIS	9.858,01	0,00			
BENS DE USO COMUM DO POVO	6.876.760,61	6.200.835,02			
BENS IMÓVEIS EM ANDAMENTO	16.023.534,65	10.880.723,22			
BENS DE USO ESPECIAL	5.309.396,93	3.268.333,52			
DEMAIS BENS IMÓVEIS	7.734.140,19	7.734.140,19			
<b>TOTAL</b>	<b>42.101.503,36</b>	<b>34.158.071,23</b>			

*Jonas Moura de Araújo*  
 Prefeito Municipal

JONAS MOURA DE ARAUJO  
 PREFEITO MUNICIPAL  
 CPF: 160.744.403-87

*Silvaneide Moraes Sousa*  
 CONTADOR  
 CRC-PI 6.571/O-0

# PREFEITURA DE ÁGUA BRANCA

## ANEXO 14C - BALANÇO PATRIMONIAL

### DEMONSTRATIVO DO SUPERÁVIT/DÉFICIT FINANCEIRO APURADO NO BALANÇO PATRIMONIAL

Exercício de 2016

DEZEMBRO(31/12/2016)

1 de 2

CONSOLIDADO

DESTINAÇÃO DE RECURSOS (Contas 82111XXXX)	SUPERÁVIT/DÉFICIT FINANCEIRO
<b>TESOURO</b>	<b>0,00</b>
Sem Especificação	0,00
SEM CÓDIGO DE APLICAÇÃO	0,00
GERAL	0,00
EDUCAÇÃO	0,00
FUNDEB-OUTROS	0,00
SAÚDE	0,00
ASSISTÊNCIA SOCIAL	0,00
REGIME PRÓPRIO DE PREVIDÊNCIA SOCIAL	0,00
<b>TRANSFERÊNCIAS E CONVÊNIOS ESTADUAIS-VINCULADOS</b>	<b>0,00</b>
Sem Especificação	0,00
GERAL - Convênios/entidades/fundos	0,00
<b>RECURSOS PRÓPRIOS DE FUNDOS ESPECIAIS DE DESPESA-VINCULADOS</b>	<b>0,00</b>
Sem Especificação	0,00
ASSISTÊNCIA SOCIAL	0,00
ASSISTÊNCIA SOCIAL-Convênios/entidades/f	0,00
<b>TRANSFERÊNCIAS E CONVÊNIOS FEDERAIS-VINCULADOS</b>	<b>0,00</b>
Sem Especificação	0,00
GERAL - Convênios/entidades/fundos	0,00
<b>EDUCAÇÃO</b>	<b>0,00</b>
Sem Especificação	0,00
GERAL	0,00
EDUCAÇÃO	0,00
EDUCAÇÃO-Convênios/entidades/fundos	0,00
REMUNERAÇÃO DE APLICAÇÕES FINANCEIRAS-Ed	0,00
SAÚDE	0,00
<b>FUNDEB</b>	<b>0,00</b>
Sem Especificação	0,00
FUNDEB-MAGISTÉRIO	0,00
FUNDEB-OUTROS	0,00
<b>SAUDE</b>	<b>0,00</b>
Sem Especificação	0,00
SAÚDE	0,00
SAÚDE-Convênios/entidades/fundos	0,00
REMUNERAÇÃO DE APLICAÇÕES FINANCEIRAS-Sa	0,00
SAÚDE-Ano Anterior	0,00
<b>RPPS</b>	<b>0,00</b>
Sem Especificação	0,00
REGIME PRÓPRIO DE PREVIDÊNCIA SOCIAL	0,00
<b>TESOURO-EXERCÍCIOS ANTERIORES</b>	<b>-3.856.395,27</b>
Sem Especificação	-2.527.741,08
SEM CÓDIGO DE APLICAÇÃO	-586.981,70
GERAL	2.596.182,41
EDUCAÇÃO	-2.724.564,54
FUNDEB-OUTROS	1.677,47
SAÚDE	109.594,25
ASSISTÊNCIA SOCIAL	-724.146,53
REGIME PRÓPRIO DE PREVIDÊNCIA SOCIAL	-415,55
<b>TRANSFERÊNCIAS E CONVÊNIOS ESTADUAIS-VINCULADOS-EXERCÍCIOS ANTERIORES</b>	<b>-47.203,81</b>
Sem Especificação	35.157,16
GERAL - Convênios/entidades/fundos	-82.360,97
<b>RECURSOS PRÓPRIOS DE FUNDOS ESPECIAIS DE DESPESA-VINCULADOS-EXERCÍCIOS</b>	<b>38.099,51</b>
Sem Especificação	134.827,95
ASSISTÊNCIA SOCIAL	132.941,17
ASSISTÊNCIA SOCIAL-Convênios/entidades/f	-229.669,61
<b>TRANSFERÊNCIAS E CONVÊNIOS FEDERAIS-VINCULADOS-EXERCÍCIOS ANTERIORES</b>	<b>212.660,24</b>
Sem Especificação	1.089.425,77
GERAL - Convênios/entidades/fundos	-876.765,53
<b>EDUCAÇÃO-EXERCÍCIOS ANTERIORES</b>	<b>2.408.957,43</b>
Sem Especificação	130.258,65
GERAL	1.633.881,80
EDUCAÇÃO	518.425,59

*Jonas Moura de Araújo*

JONAS MOURA DE ARAUJO  
PREFEITO MUNICIPAL  
CPF: 160.744.403-87

*Silvanei de Moraes Sousa*  
SILVANEI DE MORAIS SOUSA  
CONTADOR  
CRC-PI 6.571/O-0



# PREFEITURA DE ÁGUA BRANCA

## ANEXO 14C - BALANÇO PATRIMONIAL

### DEMONSTRATIVO DO SUPERÁVIT/DÉFICIT FINANCEIRO APURADO NO BALANÇO PATRIMONIAL

Exercício de 2016

DEZEMBRO(31/12/2016)


2 de 2

#### CONSOLIDADO

DESTINAÇÃO DE RECURSOS (Contas 8211XXXX)	SUPERÁVIT/DÉFICIT FINANCEIRO
EDUCAÇÃO-Convênios/entidades/fundos	60.185,64
REMUNERAÇÃO DE APLICAÇÕES FINANCEIRAS-Ed	-1.900,29
SAÚDE	68.106,04
<b>FUNDEB-EXERCÍCIOS ANTERIORES</b>	<b>-283.419,27</b>
Sem Especificação	-50.137,78
FUNDEB-MAGISTÉRIO	-6.950.303,51
FUNDEB-OUTROS	6.717.022,02
<b>SAÚDE-EXERCÍCIOS ANTERIORES</b>	<b>-297.963,10</b>
Sem Especificação	-337.197,32
SAÚDE	561.651,23
SAÚDE-Convênios/entidades/fundos	-450.542,65
REMUNERAÇÃO DE APLICAÇÕES FINANCEIRAS-Sa	-92.695,55
SAÚDE-Ano Anterior	20.821,19
<b>RPPS-EXERCÍCIOS ANTERIORES</b>	<b>7.096.146,66</b>
Sem Especificação	4.876.369,77
REGIME PRÓPRIO DE PREVIDÊNCIA SOCIAL	2.219.776,89
<b>TOTAL (SUPERAVIT FINANCEIRO)</b>	<b>5.270.882,39</b>

  
Jonas Moura de Araújo  
Prefeito Municipal

JONAS MOURA DE ARAUJO  
PREFEITO MUNICIPAL  
CPF: 160.744.403-87

  
SILVANEI DE MORAIS SOUSA  
CONTADOR  
CRC-PI 6.571/O-0

**PREFEITURA DE ÁGUA BRANCA**  
**DEMONSTRAÇÃO DOS FLUXOS DE CAIXA**

Exercício de 2016

Dezembro(31/12/2016)

1 de 3

CONSOLIDADO


**QUADRO PRINCIPAL**


FLUXOS DE CAIXAS DAS ATIVIDADES OPERACIONAIS	Nota	EXERCÍCIO ATUAL	EXERCÍCIO ANTERIOR
INGRESSOS		52.913.359,55	47.058.115,47
RECEITAS DERIVADAS E ORIGINÁRIAS	1FC	6.363.359,59	4.527.144,37
TRANSFERÊNCIAS CORRENTES RECEBIDAS	2FC	37.448.831,45	31.528.885,36
OUTROS INGRESSOS OPERACIONAIS		9.101.168,51	11.002.085,74
Ingressos Extra-orçamentários		3.383.929,75	3.225.669,69
Transferências Financeiras Recebidas		5.717.238,76	7.776.416,05
DESEMBOLSOS (Incluídos pagto de RP)		48.369.635,12	45.305.615,16
PESSOAL E DEMAIS DESPESAS	3FC	36.066.992,43	31.095.664,92
JUROS E ENCARGOS DA DÍVIDA	4FC	0,00	390.240,29
TRANSFERÊNCIAS CONCEDIDAS	2FC	3.663.717,35	2.874.100,57
OUTROS DESEMBOLSOS OPERACIONAIS		8.638.925,34	10.945.609,38
Desembolsos Extra-Orçamentários		2.921.686,58	3.169.193,33
Transferências Financeiras Concedidas		5.717.238,76	7.776.416,05
<b>FLUXO DE CAIXA LÍQUIDO DAS ATIVIDADES OPERACIONAIS (I)</b>		<b>4.543.724,43</b>	<b>1.752.500,31</b>

FLUXOS DE CAIXAS DAS ATIVIDADES DE INVESTIMENTO	Nota	EXERCÍCIO ATUAL	EXERCÍCIO ANTERIOR
INGRESSOS		0,00	0,00
ALIENAÇÃO DE BENS		0,00	0,00
AMORTIZAÇÃO DE EMPRÉSTIMOS E FINANCIAMENTOS CONCEDIDOS		0,00	0,00
DESEMBOLSOS		9.231.645,44	12.945.533,43
AQUISIÇÃO DE ATIVO NÃO CIRCULANTE		9.231.645,44	12.773.513,76
CONCESSÃO DE EMPRÉSTIMOS E FINANCIAMENTOS		0,00	0,00
OUTROS DESEMBOLSOS DE INVESTIMENTOS		0,00	172.019,67
<b>FLUXO DE CAIXA LÍQUIDO DAS ATIVIDADES DE INVESTIMENTO (II)</b>		<b>-9.231.645,44</b>	<b>-12.945.533,43</b>

FLUXOS DE CAIXAS DAS ATIVIDADES DE FINANCIAMENTO	Nota	EXERCÍCIO ATUAL	EXERCÍCIO ANTERIOR
INGRESSOS		7.700.043,21	11.225.919,31
OPERAÇÕES DE CRÉDITO		0,00	0,00
INTEGRALIZAÇÃO DO CAPITAL SOCIAL DE EMPRESAS DEPENDENTES		0,00	0,00
TRANSFERÊNCIAS DE CAPITAL RECEBIDOS		7.700.043,21	11.225.919,31
DESEMBOLSOS		615.026,34	0,00
AMORTIZAÇÃO/REFINANCIAMENTO DA DÍVIDA		0,00	0,00
OUTROS DESEMBOLSOS DE FINANCIAMENTOS		615.026,34	0,00
<b>FLUXO DE CAIXA LÍQUIDO DAS ATIVIDADES DE FINANCIAMENTO (III)</b>		<b>7.085.016,87</b>	<b>11.225.919,31</b>

APURAÇÃO DO FLUXO DE CAIXA DO PERÍODO	Nota	EXERCÍCIO ATUAL	EXERCÍCIO ANTERIOR
CAIXA E EQUIVALENTE DE CAIXA INICIAL		7.165.190,37	7.641.220,05
(+)GERAÇÃO LÍQUIDA DE CAIXA E EQUIVALENTE DE CAIXA (I+II+III)		2.397.095,86	32.886,19
(=)CAIXA E EQUIVALENTE DE CAIXA FINAL		9.562.286,23	7.674.106,24

  
JONAS MOURA DE ARAUJO  
PREFEITO MUNICIPAL  
CPF: 160.744.403-87

  
SILVANEI DE MORAIS SOUSA  
CONTADOR  
CRC-PI 6.571/O-0

**PREFEITURA DE ÁGUA BRANCA**  
**DEMONSTRAÇÃO DOS FLUXOS DE CAIXA**

Exercício de 2016

Dezembro(31/12/2016)

2 de 3


CONSOLIDADO


**QUADRO 1FC - RECEITAS DERIVADAS E ORIGINADAS**

RECEITAS DERIVADAS E ORIGINÁRIAS	EXERCÍCIO ATUAL	EXERCÍCIO ANTERIOR
Receita Tributária	2.296.818,65	1.877.555,44
Receita de Contribuições	1.723.116,36	1.652.992,79
Outras Receitas Derivadas	59.411,78	43.475,99
Receita Patrimonial	0,00	0,00
Receita Agropecuária	0,00	0,00
Receita Industrial	0,00	0,00
Receita de Serviços	0,00	0,00
Outras Receitas Originárias	880.636,25	28.202,89
Remuneração das Disponibilidades	1.403.376,55	924.917,26
<b>Total das Receitas Derivadas e Originárias</b>	<b>6.363.359,59</b>	<b>4.527.144,37</b>

**QUADRO 2FC - TRANSFERÊNCIAS RECEBIDAS E CONCEDIDAS**

	EXERCÍCIO ATUAL	EXERCÍCIO ANTERIOR
<b>TRANSFERÊNCIAS CORRENTES RECEBIDAS</b>	<b>37.448.831,45</b>	<b>31.528.885,36</b>
Intergovernamentais	27.627.142,54	22.299.264,33
da União	23.577.244,96	18.656.727,15
de Estados e Distrito Federal	4.049.897,58	3.642.537,18
de Municípios	0,00	0,00
Intragovernamentais	0,00	0,00
Outras Transferências	9.821.688,91	9.229.621,03
<b>Total das Transferências Recebidas</b>	<b>37.448.831,45</b>	<b>31.528.885,36</b>
<b>TRANSFERÊNCIAS CONCEDIDAS</b>	<b>3.663.717,35</b>	<b>2.874.100,57</b>
Intergovernamentais	0,00	0,00
da União	0,00	0,00
de Estados e Distrito Federal	0,00	0,00
de Municípios	0,00	0,00
FUNDEB (Retenções)	3.127.082,46	2.364.309,64
Outras Deduções de Receita(Renuncia,Rest,Desc)	0,00	0,00
Intragovernamentais	536.634,89	509.790,93
<b>Total das Transferências Concedidas</b>	<b>3.663.717,35</b>	<b>2.874.100,57</b>

  
 \_\_\_\_\_  
 JONAS MOURA DE ARAUJO  
 PREFEITO MUNICIPAL  
 CPF: 160.744.408-87

  
 \_\_\_\_\_  
 SILVANEI DE MORAIS SOUSA  
 CONTADOR  
 CRC-PI 6.571/O-0

**PREFEITURA DE ÁGUA BRANCA**  
**DEMONSTRAÇÃO DOS FLUXOS DE CAIXA**

Exercício de 2016

Dezembro(31/12/2016)

3 de 3


CONSOLIDADO


**QUADRO 3FC - DESEMBOLSOS DE PESSOAL E DEMAIS DESPESAS POR FUNÇÃO**

	EXERCÍCIO ATUAL	EXERCÍCIO ANTERIOR
HABITAÇÃO	0,00	80.977,42
LEGISLATIVA	1.032.493,28	981.321,05
ADMINISTRAÇÃO	2.954.749,05	2.555.714,76
ASSISTÊNCIA SOCIAL	1.372.012,74	1.273.919,09
PREVIDÊNCIA SOCIAL	1.154.410,25	951.584,83
SAÚDE	12.884.555,15	10.667.502,30
EDUCAÇÃO	12.464.653,12	10.965.022,56
CULTURA	642.154,62	570.231,88
URBANISMO	2.060.322,41	1.697.117,05
SANEAMENTO	98.905,18	7.682,77
GESTÃO AMBIENTAL	70.638,77	100.273,35
AGRICULTURA	194.053,38	165.216,85
COMÉRCIO E SERVIÇOS	213.782,38	140.337,07
COMUNICAÇÕES	85.323,25	115.497,40
ENERGIA	35.632,77	371.989,77
TRANSPORTE	175.107,37	148.610,20
DESPORTO E LAZER	227.229,38	302.666,57
ENCARGOS ESPECIAIS	400.969,33	0,00
<b>Total dos Desembolsos de Pessoal e Demais Despesas por Função</b>	<b>36.066.992,43</b>	<b>31.095.664,92</b>

**QUADRO 4FC - JUROS E ENCARGOS DA DÍVIDA**

	EXERCÍCIO ATUAL	EXERCÍCIO ANTERIOR
Juros e Correção Monetária da Dívida Interna	0,00	0,00
Juros e Correção Monetária da Dívida Externa	0,00	0,00
Outros Encargos da Dívida	0,00	390.240,29
<b>Total dos Juros e Encargos da Dívida</b>	<b>0,00</b>	<b>390.240,29</b>

  
 \_\_\_\_\_  
 JONAS MOURA DE ARAUJO  
 PREFEITO MUNICIPAL  
 CPF: 160.744.403-87

  
 \_\_\_\_\_  
 SILVANA DE MORAIS SOUSA  
 CONTADOR  
 CRC-PI 6.571/O-0

# PREFEITURA DE ÁGUA BRANCA

## ANEXO IX

### SUMÁRIO DE INVESTIMENTOS - ACUMULADO ATÉ DEZEMBRO DE 2016

Funcional Progrática Categoria Econômica Local          Empenho	Data	Referência	Valores Pagos		Empenhos A Pagar	Empenhado Até o Mês
			Incorporáveis	De Uso Comun		
08.244.0007.1045.0000 4.4.90.51.91 020801          516002	16/05/2016	VALOR QUE SE EMPENHA PARA FAZER FACE AOS SERVIÇOS A SEREM PRESTADOS NA CONSTRUÇÃO DA SEDE DO CENTRO DE ASSISTÊNCIA SOCIAL - CREAS, CONFORME CONTRATO DE REPASSE Nº 400.450-13/2012.	66.141,08			66.141,08
10.302.0005.1025.0000 4.4.90.51.91 020501          513003	13/05/2016	VALOR QUE SE EMPENHA PARA FAZER FACE AOS SERVIÇOS A SEREM PRESTADOS COM A 3ª MEDIÇÃO DA OBRA DE UMA UNIDADE BÁSICA DE SAÚDE.	81.600,00			81.600,00
10.302.0005.1074.0000 4.4.90.51.91 020502          226001	26/02/2016	VALOR QUE SE EMPENHA PARA FAZER FACE AOS SERVIÇOS A SEREM PRESTADOS COM A EXECUÇÃO DA 11ª PARCELA DO CONTRATO Nº 029/2014, QUE TEM POR OBJETO A REFORMA E AMPLIAÇÃO DO HOSPITAL MUNICIPAL, SENDO A 6ª PARCELA DO REPASSE DO ORÇAMENTO GERAL DA UNIÃO.	340.775,14			340.775,14
10.302.0005.1074.0000 4.4.90.51.91 020502          718001	18/07/2016	VALOR QUE SE EMPENHA PARA FAZER FACE AOS SERVIÇOS A SEREM PRESTADOS COM A EXECUÇÃO DA REFORMA COM AMPLIAÇÃO DO HOSPITAL DIRCEU MENDES ARCOVERDE, PARA ATENDER AS NECESSIDADES DO MUNICÍPIO DE AGUA BRANCA-PI, REFERENTE A 14ª (DÉCIMA TERCEIRA) PARCELA DOS SERVIÇOS DO CONVÊNIO, SENDO A 7ª (SÉTIMA) PARCELA ENTRE A PREFEITURA E O GOVERNO DO ESTADO-PI.	116.081,46			116.081,46
12.361.0010.1009.0000 4.4.90.51.91 020400          701072	01/07/2016	VALOR QUE SE EMPENHA PARA FAZER FACE AOS SERVIÇOS A SEREM PRESTADOS COM A 9ª MEDIÇÃO DOS SERVIÇOS DE CONSTRUÇÃO DE UMA QUADRA COBERTA COM VESTIÁRIO (ESCOLA JOAQUIM CALADO).	35.700,00			35.700,00
12.361.0010.1009.0000 4.4.90.51.91 020400          808009	08/08/2016	VALOR QUE SE EMPENHA PARA FAZER FACE AOS SERVIÇOS A SEREM PRESTADOS COM A 10ª (DÉCIMA) MEDIÇÃO DOS SERVIÇOS DE CONSTRUÇÃO DE UMA QUADRA COBERTA COM VESTIÁRIO (ESCOLA JOAQUIM CALADO).	40.800,00			40.800,00
12.361.0010.1083.0000 4.4.90.51.91 020400          118012	18/01/2016	VALOR QUE SE EMPENHA PARA FAZER FACE AOS SERVIÇOS A SEREM PRESTADOS COM A 3ª PARCELA DA EXECUÇÃO DA OBRA DE CONSTRUÇÃO DE UMA QUADRA COBERTA NA ESCOLA ADELAIDE ROSA.	54.908,00			54.908,00
12.361.0010.1083.0000 4.4.90.51.91 020400          701073	01/07/2016	VALOR QUE SE EMPENHA PARA FAZER FACE AOS SERVIÇOS A SEREM PRESTADOS COM A 4ª PARCELA DA EXECUÇÃO DA OBRA DE CONSTRUÇÃO DE UMA QUADRA COBERTA NA ESCOLA ADELAIDE ROSA.	35.612,50			35.612,50
12.365.0017.1010.0000 4.4.90.51.91 020400          405008	05/04/2016	VALOR QUE SE EMPENHA PARA FAZER FACE AOS SERVIÇOS A SEREM PRESTADOS COM A 1ª MEDIÇÃO DOS SERVIÇOS DE REFORMA DA CRECHE PEQUENO PRINCIPE.	24.500,00			24.500,00
12.365.0017.1010.0000 4.4.90.51.91	12/04/2016	VALOR QUE SE EMPENHA PARA FAZER FACE AOS SERVIÇOS A SEREM	13.000,00			13.000,00

# PREFEITURA DE ÁGUA BRANCA

## ANEXO IX

### SUMÁRIO DE INVESTIMENTOS - ACUMULADO ATÉ DEZEMBRO DE 2016

Funcional Progrática Categoria Econômica Local Empenho	Data	Referência	Valores Pagos		Empenhos A Pagar	Empenhado Até o Mês
			Incorporáveis	De Uso Comun		
020400 412012		PRESTADOS COM A 2ª MEDIÇÃO DOS SERVIÇOS DE REFORMA DA CRECHE PEQUENO PRINCIPE.				
12.365.0017.1010.0000 4.4.90.51.91 020400 426009	26/04/2016	VALOR QUE SE EMPENHA PARA FAZER FACE AOS SERVIÇOS A SEREM PRESTADOS COM A 3ª MEDIÇÃO DOS SERVIÇOS DE REFORMA DA CRECHE PEQUENO PRINCIPE.	17.110,90			17.110,90
15.451.0019.1016.0000 4.4.90.51.91 020600 1031047	31/10/2016	VALOR QUE SE EMPENHA PARA FAZER FACE AOS SERVIÇOS A SEREM PRESTADOS NA 3ª MEDIÇÃO DA REFORMA, PROJETO E EXECUÇÃO DA PRAÇA DO BOSON LOCALIZADA NO CENTRO DE AGUA BRANCA-PI, COM AREA TOTAL DE 1.795,50M², COM A CONSTRUÇÃO DE UM ESTACIONAMENTO COM ÁREA DE 599,20M² E UM QUIOSQUE COM ÁREA DE 13,70M² NESTE MUNICÍPIO.	15.000,00			15.000,00
15.451.0019.1016.0000 4.4.90.51.91 020600 1213015	13/12/2016	VALOR QUE SE EMPENHA PARA FAZER FACE AOS SERVIÇOS A SEREM PRESTADOS NA 4ª MEDIÇÃO DA REFORMA, PROJETO E EXECUÇÃO DA PRAÇA DO BOSON LOCALIZADA NO CENTRO DE AGUA BRANCA-PI, COM AREA TOTAL DE 1.795,50M², COM A CONSTRUÇÃO DE UM ESTACIONAMENTO COM ÁREA DE 599,20M² E UM QUIOSQUE COM ÁREA DE 13,70M² NESTE MUNICÍPIO.	13.391,68			13.391,68
15.451.0019.1020.0000 4.4.90.51.91 020600 909020	09/09/2016	VALOR QUE SE EMPENHA PARA FAZER FACE A 2ª (SEGUNDA) MEDIÇÃO, RELATIVO A EXECUÇÃO DAS OBRAS E SERVIÇOS DE PAVIMENTAÇÃO EM PARALELEPIPEDO EM VIAS PÚBLICAS DA ZONA URBANA DO MUNICÍPIO, CONFORME CONTRATO TP N° 001/2016, PROCESSO ADMINISTRATIVO N° 0252/2016.	200.537,21			200.537,21
15.452.0021.1118.0000 4.4.90.51.91 020600 418010	18/04/2016	VALOR QUE SE EMPENHA PARA FAZER FACE AOS SERVIÇOS A SEREM PRESTADOS COM A 1ª MEDIÇÃO DOS SERVIÇOS DE PAVIMENTAÇÃO EM PARALELEPIPEDO DA RUA JOAO MACEDO, BAIRRO POEIRAO - ZONA URBANA DESTE MUNICIPIO.	40.000,00			40.000,00
15.452.0021.1118.0000 4.4.90.51.91 020600 603019	03/06/2016	VALOR QUE SE EMPENHA PARA FAZER FACE AOS SERVIÇOS A SEREM PRESTADOS COM A 2ª MEDIÇÃO DOS SERVIÇOS DE PAVIMENTAÇÃO EM PARALELEPIPEDO DA RUA JOAO MACEDO, BAIRRO POEIRAO - ZONA URBANA DESTE MUNICIPIO.	30.000,00			30.000,00
15.452.0021.1118.0000 4.4.90.51.91 020600 713015	13/07/2016	VALOR QUE SE EMPENHA PARA FAZER FACE AOS SERVIÇOS A SEREM PRESTADOS COM A 3ª MEDIÇÃO DOS SERVIÇOS DE PAVIMENTAÇÃO EM PARALELEPIPEDO DA RUA JOAO MACEDO, BAIRRO POEIRAO - ZONA URBANA DESTE MUNICIPIO.	60.000,00			60.000,00
17.512.0019.1073.0000	18/01/2016	VALOR QUE SE EMPENHA PARA FAZER FACE AOS SERVIÇOS A SEREM	400.459,12			400.459,12

# PREFEITURA DE ÁGUA BRANCA

## ANEXO IX

### SUMÁRIO DE INVESTIMENTOS - ACUMULADO ATÉ DEZEMBRO DE 2016

Funcional Progrática Categoria Econômica Local      Empenho	Data	Referência	Valores Pagos		Empenhos A Pagar	Empenhado Até o Mês
			Incorporáveis	De Uso Comum		
4.4.90.51.91 020600      118011		PRESTADOS COM A 12ª PARCELA DE EXECUÇÃO DOS SERVIÇOS PRESTADOS DO ESGOTAMENTO SANITÁRIO DESTE MUNICÍPIO.				
17.512.0019.1073.0000 4.4.90.51.91 020600      318011	18/03/2016	VALOR QUE SE EMPENHA PARA FAZER FACE AOS SERVIÇOS A SEREM PRESTADOS COM A 14ª PARCELA DE EXECUÇÃO DOS SERVIÇOS PRESTADOS DO ESGOTAMENTO SANITÁRIO DESTE MUNICÍPIO.	327.911,15			327.911,15
17.512.0019.1073.0000 4.4.90.51.91 020600      819019	19/08/2016	VALOR QUE SE EMPENHA PARA FAZER FACE AOS SERVIÇOS A SEREM PRESTADOS COM A 15ª (DÉCIMA QUINTA) PARCELA DA EXECUÇÃO DOS SERVIÇOS DE IMPLANTAÇÃO DO ESGOTAMENTO SANITÁRIO NO MUNICÍPIO, MEDIANTE CONTRATO Nº 31/2014 TC PAC Nº 0681/2014.	1.200.290,48			1.200.290,48
17.512.0019.1073.0000 4.4.90.51.91 020600      919012	19/09/2016	VALOR QUE SE EMPENHA PARA FAZER FACE AOS SERVIÇOS A SEREM PRESTADOS COM A 16ª (DÉCIMA SEXTA) PARCELA DA EXECUÇÃO DOS SERVIÇOS DE IMPLANTAÇÃO DO ESGOTAMENTO SANITÁRIO NO MUNICÍPIO, MEDIANTE CONTRATO Nº 31/2014 TC PAC Nº 0681/2014.	520.827,45			520.827,45
17.512.0019.1073.0000 4.4.90.51.91 020600      1101057	01/11/2016	VALOR QUE SE EMPENHA PARA FAZER FACE AOS SERVIÇOS A SEREM PRESTADOS COM A 17ª (DÉCIMA SÉTIMA) PARCELA DA EXECUÇÃO DOS SERVIÇOS DE IMPLANTAÇÃO DO ESGOTAMENTO SANITÁRIO NO MUNICÍPIO, MEDIANTE CONTRATO Nº 31/2014 TC PAC Nº 0681/2014.	95.895,41			95.895,41
18.544.0020.1063.0000 4.4.90.51.91 021000      208006	08/02/2016	VALOR QUE SE EMPENHA PARA FAZER FACE AOS SERVIÇOS A SEREM PRESTADOS COM A 2ª MEDIÇÃO DOS SERVIÇOS DE URBANIZAÇÃO DA ORLA DO AÇUDE.	403.091,60			403.091,60
20.605.0022.1005.0000 4.4.90.51.91 020700      203015	03/02/2016	VALOR QUE SE EMPENHA PARA FAZER FACE AOS SERVIÇOS A SEREM PRESTADOS COM A CONSTRUÇÃO DO MERCADO DO PEQUENO PRODUTOR RURAL, CONFORME TERMO DE ADITIVO AO CONTRATO DE TOMADA DE PREÇOS. (6ª PARCELA/10).	13.000,00			13.000,00
20.605.0022.1005.0000 4.4.90.51.91 020700      203016	03/02/2016	VALOR QUE SE EMPENHA PARA FAZER FACE AOS SERVIÇOS A SEREM PRESTADOS COM A CONSTRUÇÃO DO MERCADO DO PEQUENO PRODUTOR RURAL, CONFORME TERMO DE ADITIVO AO CONTRATO DE TOMADA DE PREÇOS. (5ª PARCELA/10).	13.000,00			13.000,00
20.605.0022.1005.0000 4.4.90.51.91 020700      302007	02/03/2016	VALOR QUE SE EMPENHA PARA FAZER FACE AOS SERVIÇOS A SEREM PRESTADOS COM A CONSTRUÇÃO DO MERCADO DO PEQUENO PRODUTOR RURAL, CONFORME TERMO DE ADITIVO AO CONTRATO DE TOMADA DE PREÇOS. (9ª PARCELA/10).	13.000,00			13.000,00
20.605.0022.1005.0000 4.4.90.51.91	02/03/2016	VALOR QUE SE EMPENHA PARA FAZER FACE AOS SERVIÇOS A SEREM	13.029,86			13.029,86

# PREFEITURA DE ÁGUA BRANCA

## ANEXO IX

### SUMÁRIO DE INVESTIMENTOS - ACUMULADO ATÉ DEZEMBRO DE 2016

Funcional Progrática Categoria Econômica Local Empenho	Data	Referência	Valores Pagos		Empenhos A Pagar	Empenhado Até o Mês
			Incorporáveis	De Uso Comun		
020700 302008		PRESTADOS COM A CONSTRUÇÃO DO MERCADO DO PEQUENO PRODUTOR RURAL, CONFORME TERMO DE ADITIVO AO CONTRATO DE TOMADA DE PREÇOS. (10ª PARCELA/10).				
26.782.0029.1064.0000 4.4.90.51.91 021100 719023	19/07/2016	VALOR QUE SE EMPENHA PARA FAZER FACE AOS SERVIÇOS A SEREM PRESTADOS COM A 5ª E ÚLTIMA PARCELA DA CONSTRUÇÃO DO TERMINAL RODOVIÁRIO DESTA MUNICÍPIO.	150.000,00			150.000,00
27.812.0030.1040.0000 4.4.90.51.91 020402 108016	08/01/2016	VALOR QUE SE EMPENHA PARA FAZER FACE AOS SERVIÇOS A SEREM PRESTADOS COM A CONSTRUÇÃO DE UM GINÁSIO POLIESPORTIVO RELATIVO AO CONVÊNIO Nº 0388.584-50/2012.	14.890,00			14.890,00
27.812.0030.1040.0000 4.4.90.51.91 020402 118018	18/01/2016	VALOR QUE SE EMPENHA PARA FAZER FACE AOS SERVIÇOS A SEREM PRESTADOS COM A 2ª PARCELA DA CONSTRUÇÃO DE UM GINÁSIO POLIESPORTIVO NESTE MUNICÍPIO, CONFORME TOMADA DE PREÇO Nº 001/2015.	226.243,69			226.243,69
27.812.0030.1040.0000 4.4.90.51.91 020402 215029	15/02/2016	VALOR QUE SE EMPENHA PARA FAZER FACE AOS SERVIÇOS A SEREM PRESTADOS COM A EXECUÇÃO DA 3ª PARCELA DE UM GINÁSIO POLIESPORTIVO NESTE MUNICÍPIO.	117.485,42			117.485,42
10.302.0005.1074.0000 4.4.90.51.99 020502 610001	10/06/2016	VALOR QUE SE EMPENHA PARA FAZER FACE AOS SERVIÇOS A SEREM PRESTADOS COM A EXECUÇÃO DA REFORMA COM AMPLIAÇÃO DO HOSPITAL DIRCEU MENDES ARCOVERDE, PARA ATENDER AS NECESSIDADES DO MUNICÍPIO DE AGUA BRANCA-PI, REFERENTE A 12ª (DÉCIMA SEGUNDA) PARCELA DOS SERVIÇOS DO CONVÊNIO, SENDO A 6ª (SEXTA) PARCELA ENTRE A PREFEITURA E O GOVERNO DO ESTADO-PI.	350.000,00			350.000,00
10.302.0005.1074.0000 4.4.90.51.99 020502 715001	15/07/2016	VALOR QUE SE EMPENHA PARA FAZER FACE AOS SERVIÇOS A SEREM PRESTADOS COM A EXECUÇÃO DA REFORMA COM AMPLIAÇÃO DO HOSPITAL DIRCEU MENDES ARCOVERDE, PARA ATENDER AS NECESSIDADES DO MUNICÍPIO DE AGUA BRANCA-PI, REFERENTE A 13ª (DÉCIMA TERCEIRA) PARCELA DOS SERVIÇOS DO CONVÊNIO, SENDO A 7ª (SÉTIMA) PARCELA ENTRE A PREFEITURA E O GOVERNO DO ESTADO-PI.	382.541,20			382.541,20
10.302.0005.1074.0000 4.4.90.51.99 020502 815001	15/08/2016	VALOR QUE SE EMPENHA PARA FAZER FACE AOS SERVIÇOS A SEREM PRESTADOS COM A EXECUÇÃO DA REFORMA COM AMPLIAÇÃO DO HOSPITAL DIRCEU MENDES ARCOVERDE, PARA ATENDER AS NECESSIDADES DO MUNICÍPIO DE AGUA BRANCA-PI, REFERENTE A 15ª (DÉCIMA QUINTA) PARCELA.	382.541,20			382.541,20
10.302.0005.1074.0000 4.4.90.51.99	01/09/2016	VALOR QUE SE EMPENHA PARA FAZER FACE AOS SERVIÇOS A SEREM PRESTADOS COM A EXECUÇÃO DA	382.541,20			382.541,20



# PREFEITURA DE ÁGUA BRANCA

## ANEXO IX

### SUMÁRIO DE INVESTIMENTOS - ACUMULADO ATÉ DEZEMBRO DE 2016

Funcional Progrática Categoria Econômica Local	Empenho	Data	Referência	Valores Pagos		Empenhos A Pagar	Empenhado Até o Mês
				Incorporáveis	De Uso Comum		
020502	901004		REFORMA COM AMPLIAÇÃO DO HOSPITAL DIRCEU MENDES ARCOVERDE, PARA ATENDER AS NECESSIDADES DO MUNICÍPIO DE AGUA BRANCA-PI, REFERENTE A 16ª (DÉCIMA SEXTA) PARCELA.				
13.302.0005.1074.0000 4.4.90.51.99 020502	1222003	22/12/2016	VALOR QUE SE EMPENHA PARA FAZER FACE AOS SERVIÇOS A SEREM PRESTADOS COM A EXECUÇÃO DA REFORMA COM AMPLIAÇÃO DO HOSPITAL DIRCEU MENDES ARCOVERDE, PARA ATENDER AS NECESSIDADES DO MUNICÍPIO DE AGUA BRANCA-PI, REFERENTE A 17ª (DÉCIMA SETIMA) PARCELA.	382.541,20			382.541,20
13.392.0018.2099.0000 4.4.90.51.99 021300	610013	10/06/2016	VALOR QUE SE EMPENHA PARA FAZER FACE AOS SERVIÇOS A SEREM PRESTADOS COM A REFORMA DO PRÉDIO DA SECRETARIA DE CULTURA DESTA MUNICÍPIO.	9.858,01			9.858,01
15.451.0019.1016.0000 4.4.90.51.99 020600	823016	23/08/2016	VALOR QUE SE EMPENHA PARA FAZER FACE AOS SERVIÇOS A SEREM PRESTADOS NA 1ª MEDIÇÃO DA REFORMA, PROJETO E EXECUÇÃO DA PRAÇA DO BOSON LOCALIZADA NO CENTRO DE AGUA BRANCA-PI, COM AREA TOTAL DE 1.795,50M², COM A CONSTRUÇÃO DE UM ESTACIONAMENTO COM ÁREA DE 599,20M² E UM QUIOSQUE COM AREA DE 13,70M².	20.000,00			20.000,00
15.451.0019.1016.0000 4.4.90.51.99 020600	920011	20/09/2016	VALOR QUE SE EMPENHA PARA FAZER FACE AOS SERVIÇOS A SEREM PRESTADOS NA 2ª MEDIÇÃO DA REFORMA, PROJETO E EXECUÇÃO DA PRAÇA DO BOSON LOCALIZADA NO CENTRO DE AGUA BRANCA-PI, COM AREA TOTAL DE 1.795,50M², COM A CONSTRUÇÃO DE UM ESTACIONAMENTO COM ÁREA DE 599 M² E UM QUIOSQUE COM AREA DE 13,70M².	10.000,00			10.000,00
15.451.0019.1016.0000 4.4.90.51.99 020600	1220051	20/12/2016	VALOR QUE SE EMPENHA PARA FAZER FACE AOS SERVIÇOS A SEREM PRESTADOS EM REFORMA DA PRAÇA DO BOSON COM CONSTRUÇÃO DE ESTACIONAMENTO E QUIOSQUE.	13.959,05		10.000,00	23.959,05
15.451.0019.1020.0000 4.4.90.51.99 020600	520022	20/05/2016	VALOR QUE SE EMPENHA PARA FAZER FACE A 1ª (PRIMEIRA) MEDIÇÃO, RELATIVO A EXECUÇÃO DAS OBRAS E SERVIÇOS DE PAVIMENTAÇÃO EM PARALELEPÍPEDO EM VIAS PÚBLICAS DA ZONA URBANA DO MUNICÍPIO, CONFORME CONTRATO TP Nº 002/20163, PROCESSO ADMINISTRATIVO Nº 0253/2016, CONTRATO DE REPASSE Nº 01023759-24/2015, SICONV Nº 0245192015, SIAFIO Nº 0000821704, FIRMADO ENTRE O MINISTÉRIO DAS CIDADES/PREFEITURA MUNICIPAL DE AGUA BRANCA-PI.	120.000,00			120.000,00
15.451.0019.1020.0000 4.4.90.51.99 020600	520023	20/05/2016	VALOR QUE SE EMPENHA PARA FAZER FACE A 1ª (PRIMEIRA) MEDIÇÃO, RELATIVO A EXECUÇÃO DAS OBRAS E SERVIÇOS DE PAVIMENTAÇÃO EM	193.000,00			193.000,00

# PREFEITURA DE ÁGUA BRANCA

## ANEXO IX

### SUMÁRIO DE INVESTIMENTOS - ACUMULADO ATÉ DEZEMBRO DE 2016

Funcional Progrática Categoria Econômica Local Empenho	Data	Referência	Valores Pagos		Empenhos A Pagar	Empenhado Até o Mês
			Incorporáveis	De Uso Comum		
15.451.0019.1020.0000 4.4.90.51.99 020600 617040	17/06/2016	PARALELEPIPEDO EM VIAS PÚBLICAS DA ZONA URBANA DO MUNICÍPIO, CONFORME CONTRATO TP Nº 001/2016, PROCESSO ADMINISTRATIVO Nº 0252/2016, CONTRATO DE REPASSE Nº 01023761-67/2015, SICONV Nº 0245012015, SIAFI Nº 0000822158, FIRMADO ENTRE MINISTÉRIO DAS CIDADES/PREFEITURA MUNICIPAL.	23.000,00			23.000,00
15.451.0019.1020.0000 4.4.90.51.99 020600 909019	09/09/2016	VALOR QUE SE EMPENHA PARA FAZER FACE A 2ª (SEGUNDA) MEDIÇÃO, RELATIVO A EXECUÇÃO DAS OBRAS E SERVIÇOS DE PAVIMENTAÇÃO EM PARALELEPIPEDO EM VIAS PÚBLICAS DA ZONA URBANA DO MUNICÍPIO, CONFORME CONTRATO TP Nº 002/20163, PROCESSO ADMINISTRATIVO Nº 0253/2016.	125.598,03			125.598,03
15.452.0004.2028.0000 4.4.90.51.99 020600 513013	13/05/2016	VALOR QUE SE EMPENHA PARA FAZER FACE AOS SERVIÇOS A SEREM PRESTADOS COM TAPA BURACOS NESTE MUNICÍPIO, REFERENTE A 1ª PRIMEIRA MEDIÇÃO.	21.000,00			21.000,00
15.452.0004.2028.0000 4.4.90.51.99 020600 1130024	30/11/2016	VALOR QUE SE EMPENHA RELATIVO AOS SERVIÇOS DE TAPA BURACO NESTE MUNICÍPIO, REFERENTE A 7ª SÉTIMA E ÚLTIMA MEDIÇÃO.	13.940,00			13.940,00
15.452.0021.1118.0000 4.4.90.51.99 020600 516010	16/05/2016	VALOR QUE SE EMPENHA PARA FAZER FACE AOS SERVIÇOS A SEREM PRESTADOS COM A ELABORAÇÃO DE PROJETO DE PAVIMENTAÇÃO DE VIAS PÚBLICAS DESTA MUNICÍPIO, REFERENTE AO CONVENIO Nº 822158/2015 - MINISTERIO DAS CIDADES.	6.003,05			6.003,05
15.452.0021.1118.0000 4.4.90.51.99 020600 516011	16/05/2016	VALOR QUE SE EMPENHA PARA FAZER FACE AOS SERVIÇOS A SEREM PRESTADOS COM A ELABORAÇÃO DE PROJETO DE PAVIMENTAÇÃO DE VIAS PÚBLICAS DESTA MUNICÍPIO, REFERENTE AO CONVENIO Nº 821704/2015 - MINISTERIO DAS CIDADES.	3.743,91			3.743,91
15.452.0021.1118.0000 4.4.90.51.99 020600 809006	09/08/2016	VALOR QUE SE EMPENHA PARA FAZER FACE AOS SERVIÇOS A SEREM PRESTADOS COM A QUINTA MEDIÇÃO DE TAPA BURACO DE VIAS PÚBLICAS DESTA MUNICÍPIO, CONFORME CARTA CONVITE 004/2016.	17.000,00			17.000,00
15.452.0021.1118.0000 4.4.90.51.99 020600 920022	20/09/2016	VALOR QUE SE EMPENHA PARA FAZER FACE AOS SERVIÇOS A SEREM PRESTADOS COM A SEXTA MEDIÇÃO DE TAPA BURACO DE VIAS PÚBLICAS DESTA MUNICÍPIO, CONFORME CARTA CONVITE 004/2016.	23.000,00			23.000,00
15.452.0021.1118.0000 4.4.90.51.99 020600 1226012	26/12/2016	VALOR QUE SE EMPENHA PARA FAZER FACE AOS SERVIÇOS A SEREM PRESTADOS COM A 4ª MEDIÇÃO DOS SERVIÇOS DE PAVIMENTAÇÃO EM PARALELEPIPEDO DA RUA JOAO			103.662,34	103.662,34

# PREFEITURA DE ÁGUA BRANCA

## ANEXO IX

### SUMÁRIO DE INVESTIMENTOS - ACUMULADO ATÉ DEZEMBRO DE 2016

Funcional Local	Progrática Empenho	Data	Referência	Valores Pagos		Empenhos A Pagar	Empenhado Até o Mês
				Incorporáveis	De Uso Comun		
			MACEDO, BAIRRO POEIRAO - ZONA URBANA DESTE MUNICIPIO.				
17.512.0019.1073.0000 4.4.90.51.99 020600	219019	19/02/2016	VALOR QUE SE EMPENHA PARA FAZER FACE AOS SERVIÇOS A SEREM PRESTADOS COM A 13ª PARCELA DE EXECUÇÃO DOS SERVIÇOS PRESTADOS DO ESGOTAMENTO SANITÁRIO DESTE MUNICIPIO.	382.529,28			382.529,28
18.544.0020.1063.0000 4.4.90.51.99 021000	1201091	01/12/2016	VALOR QUE SE EMPENHA PARA FAZER FACE AOS SERVIÇOS A SEREM PRESTADOS COM A 3ª MEDIÇÃO E ULTIMA MEDIÇÃO DOS SERVIÇOS DE URBANIZAÇÃO DA ORLA DO AÇUDE DESTE MUNICIPIO.	160.898,61			160.898,61
20.605.0022.1005.0000 4.4.90.51.99 020700	201035	01/02/2016	VALOR QUE SE EMPENHA PARA FAZER FACE AOS SERVIÇOS A SEREM PRESTADOS COM A CONSTRUÇÃO DO TERMINAL RODORVIÁRIO CONFORME TERMO ADITIVO AO CONTRATO DE CONCORRENCIA Nº 02/2012. (5ª PARCELA/8)	10.000,00			10.000,00
20.605.0022.1005.0000 4.4.90.51.99 020700	203007	03/02/2016	VALOR QUE SE EMPENHA PARA FAZER FACE AOS SERVIÇOS A SEREM PRESTADOS COM A CONSTRUÇÃO DO MERCADO DO PEQUENO PRODUTOR RURAL, CONFORME TERMO DE ADITIVO AO CONTRATO DE TOMADA DE PREÇOS. (8ª PARCELA/10).	13.000,00			13.000,00
20.605.0022.1005.0000 4.4.90.51.99 020700	203008	03/02/2016	VALOR QUE SE EMPENHA PARA FAZER FACE AOS SERVIÇOS A SEREM PRESTADOS COM A CONSTRUÇÃO DO MERCADO DO PEQUENO PRODUTOR RURAL, CONFORME TERMO DE ADITIVO AO CONTRATO DE TOMADA DE PREÇOS. (7ª PARCELA/10).	13.000,00			13.000,00
26.782.0029.1021.0000 4.4.90.51.99 021100	1226007	26/12/2016	VALOR QUE SE EMPENHA PARA FAZER FACE AOS SERVIÇOS A SEREM PRESTADOS NA EXECUÇÃO DE OBRAS DE PAVIMENTAÇÃO EM PARALELÍPEDO DE VIAS DA ZONA URBANA DESTE MUNICIPIO	20.264,05			20.264,05
26.782.0029.1064.0000 4.4.90.51.99 021100	203010	03/02/2016	VALOR QUE SE EMPENHA PARA FAZER FACE AOS SERVIÇOS A SEREM PRESTADOS COM A CONSTRUÇÃO DO TERMINAL RODORVIÁRIO CONFORME TERMO ADITIVO AO CONTRATO DE CONCORRENCIA Nº 02/2012. (6ª PARCELA/8)	10.000,00			10.000,00
26.782.0029.1064.0000 4.4.90.51.99 021100	203011	03/02/2016	VALOR QUE SE EMPENHA PARA FAZER FACE AOS SERVIÇOS A SEREM PRESTADOS COM A CONSTRUÇÃO DO TERMINAL RODORVIÁRIO CONFORME TERMO ADITIVO AO CONTRATO DE CONCORRENCIA Nº 02/2012. (7ª PARCELA/8)	10.000,00			10.000,00
26.782.0029.1064.0000 4.4.90.51.99 021100	203012	03/02/2016	VALOR QUE SE EMPENHA PARA FAZER FACE AOS SERVIÇOS A SEREM PRESTADOS COM A CONSTRUÇÃO DO TERMINAL RODORVIÁRIO CONFORME TERMO ADITIVO AO CONTRATO DE CONCORRENCIA Nº 02/2012. (8ª PARCELA/8)	10.000,00			10.000,00

# PREFEITURA DE ÁGUA BRANCA

## ANEXO IX

### SUMÁRIO DE INVESTIMENTOS - ACUMULADO ATÉ DEZEMBRO DE 2016

Funcional Progrática Categoria Econômica	Data	Referência	Valores Pagos		Empenhos	Empenhado
			Incorporáveis	De Uso Comun	A Pagar	Até o Mês
Local Empenho						
<b>Elemento: 51</b>		<b>OBRAS E INSTALAÇÕES</b>	<b>7.804.240,94</b>	<b>0,00</b>	<b>113.662,34</b>	<b>7.917.903,28</b>

# PREFEITURA DE ÁGUA BRANCA

## ANEXO IX

### SUMÁRIO DE INVESTIMENTOS - ACUMULADO ATÉ DEZEMBRO DE 2016

Funcional Progrática Categoria Econômica Local	Empenho	Data	Referência	Valores Pagos		Empenhos A Pagar	Empenhado Até o Mês
				Incorporáveis	De Uso Comun		
10.302.0005.1058.0000 4.4.90.52.04 020501 623002		23/06/2016	VALOR QUE SE EMPENHA PARA FAZER FACE A AQUISIÇÃO DE APARELHOS DE PRESSAO DESTINADOS A ESTA SECRETARIA.	880,00			880,00
10.302.0005.1069.0000 4.4.90.52.04 020502 624003		24/06/2016	VALOR QUE SE EMPENHA PARA FAZER FACE A AQUISIÇÃO DE UM APARALHO DE ANESTESIA PARA PACIENTES ADULTOS, REALIZAÇÃO DE NEONATAL E OBESOS DESTINADO AO HOSPITAL MUNICIPAL.	82.000,00			82.000,00
10.301.0005.1103.0000 4.4.90.52.08 020502 624004		24/06/2016	VALOR QUE SE EMPENHA PARA FAZER FACE A AQUISIÇÃO DE CAMA HOSPITALAR, COLCHOES PARA LEITOS E OUTROS EQUIPAMENTOS DESTINADOS AO HOSPITAL MUNICIPAL.	37.400,00			37.400,00
10.302.0005.1058.0000 4.4.90.52.08 020501 425006		25/04/2016	VALOR QUE SE EMPENHA PARA FAZER FACE A AQUISIÇÃO DE UM APARELHO DE GLICEMIA ON-CALL KIT-ACON, JUNTO A SECRETARIA MUNICIPAL DE SAÚDE.	85,80			85,80
10.302.0005.1058.0000 4.4.90.52.08 020501 425007		25/04/2016	VALOR QUE SE EMPENHA PARA FAZER FACE A AQUISIÇÃO DE UM APARELHO DE GLICEMIA ON-CALL KIT-ACON, JUNTO A SECRETARIA MUNICIPAL DE SAÚDE.	85,80			85,80
10.302.0005.1058.0000 4.4.90.52.08 020501 520008		20/05/2016	VALOR QUE SE EMPENHA PARA FAZER FACE A AQUISIÇÃO DE UM APARELHO DE GLICEMIA ON-CALL KIT-ACON, JUNTO A SECRETARIA MUNICIPAL DE SAÚDE.	85,80			85,80
10.302.0005.1058.0000 4.4.90.52.08 020501 1004005		04/10/2016	VALOR QUE SE EMPENHA PARA FAZER FACE A AQUISIÇÃO DE UM APARELHO DE GLICEMIA ON-CALL PLUS, JUNTO A SECRETARIA MUNICIPAL DE SAÚDE.	85,80			85,80
10.302.0005.1058.0000 4.4.90.52.08 020501 1010014		10/10/2016	VALOR QUE SE EMPENHA PARA FAZER FACE A AQUISIÇÃO DE 05 (CINCO) KITS DE APARELHO DE GLICEMIA ON-CALL PLUS C/ TIRAS, JUNTO A SECRETARIA MUNICIPAL DE SAÚDE.	1.383,30			1.383,30
10.302.0005.1058.0000 4.4.90.52.08 020501 1011005		11/10/2016	VALOR QUE SE EMPENHA PARA FAZER FACE A AQUISIÇÃO DE DUAS CADEIRAS DE RODAS DE BANHO FIXA, TRÊS ANDADOR ADULTO ARTIC. DOBRAVEL E UM ANDADOR ADULTO DOBRAVEL COM RODAS, JUNTO A SECRETARIA MUNICIPAL DE SAÚDE.			980,00	980,00
10.302.0005.1058.0000 4.4.90.52.08 020501 1028001		28/10/2016	VALOR QUE SE EMPENHA PARA FAZER FACE A AQUISIÇÃO DE UM CR-DIGITALIZADOR DE IMAGEM DE MAMOGRAFIA E RAIOS-X, JUNTO A SECRETARIA MUNICIPAL DE SAÚDE.	218.000,00			218.000,00
10.302.0005.1058.0000 4.4.90.52.08 020501 1028002		28/10/2016	VALOR QUE SE EMPENHA PARA FAZER FACE A AQUISIÇÃO DE UM APARELHO DE ULTRASONOGRAFIA, JUNTO A SECRETARIA MUNICIPAL DE SAÚDE.	120.000,00			120.000,00
10.302.0005.1058.0000 4.4.90.52.08 020501 1028003		28/10/2016	VALOR QUE SE EMPENHA PARA FAZER FACE A AQUISIÇÃO DE EQUIPAMENTOS MEDICO-HOSPILARES, COMPOSTO DE: 02 UND AUTOCLAVE HORIZONTAL DE MESA 20 LITROS 01 UND CAMA PPP CAP. 120 KG 02 UND CARRO P/ TRANSPORTE DE	46.800,00			46.800,00

# PREFEITURA DE ÁGUA BRANCA

## ANEXO IX

### SUMÁRIO DE INVESTIMENTOS - ACUMULADO ATÉ DEZEMBRO DE 2016

Funcional Progrática Categoria Econômica Local Empenho	Data	Referência	Valores Pagos		Empenhos A Pagar	Empenhado Até o Mês
			Incorporáveis	De Uso Comum		
		MATERIAIS 01 UND CENTRIFUGA LABORATORIAL 01 UND DEA-DESFILBRADOR EXTERNO AUTOMÁTICO 01 UND DESFILBRILADOR CONVENCIONAL				
10.302.0005.1058.0000 4.4.90.52.08 020501 1028004	28/10/2016	VALOR QUE SE EMPENHA PARA FAZER FACE A AQUISIÇÃO DE 02 (DOIS) FOCO REFLETORES AMBULATORIAL ILUMINAÇÃO LED HASTE FLEXIVEL, JUNTO A SECRETARIA MUNICIPAL DE SAÚDE.	1.000,00			1.000,00
10.302.0005.1058.0000 4.4.90.52.08 020501 1206005	06/12/2016	VALOR QUE SE EMPENHA PARA FAZER FACE A AQUISIÇÃO DE EQUIPAMENTOS MEDICO-HOSPITALAR, COMPOSTO DE: UM SONAR DETECTOR FETAL MARK, UM APARELHO DE PRESSÃO DIGITAL PULSO MP100 E UM KIT MEDIDOR DE GLICOSE ONCALL PLUS, JUNTO A ESTA SECRETARIA.	1.499,00			1.499,00
10.302.0005.1069.0000 4.4.90.52.08 020502 624006	24/06/2016	VALOR QUE SE EMPENHA PARA FAZER FACE A AQUISIÇÃO DE APARELHOS E UTENSILIOS MEDICOS. (SUPORTE DE SORO, CARRO PARA TRANSPORTE DE MATERIAIS, BERÇO PARA RECEM NASCIDO, ESTANTES DE AÇO, ARMARIOS DE AÇO).	41.200,00			41.200,00
10.302.0005.1069.0000 4.4.90.52.08 020502 708005	08/07/2016	VALOR QUE SE EMPENHA PARA FAZER FACE A AQUISIÇÃO DE APARELHO DE GLICEMIA DESTINADO AO HOSPITAL MUNICIPAL.	85,80			85,80
08.244.0007.1029.0000 4.4.90.52.12 020801 1205001	05/12/2016	VALOR QUE SE EMPENHA PARA FAZER FACE A AQUISIÇÃO DE FREEZER HORIZONTAL, JUNTO A SECRETARIA MUNICIPAL DE ASSISTÊNCIA SOCIAL.	2.250,00			2.250,00
10.302.0005.1058.0000 4.4.90.52.12 020501 823014	23/08/2016	VALOR QUE SE EMPENHA PARA FAZER FACE A AQUISIÇÃO DE UM FOGÃO 04 BOCAS INDUSTRIAL, JUNTO A SECRETARIA MUNICIPAL DE SAÚDE.	1.620,00			1.620,00
10.302.0005.1058.0000 4.4.90.52.12 020501 1028006	28/10/2016	VALOR QUE SE EMPENHA PARA FAZER FACE A AQUISIÇÃO DE 02 (DUAS) GELADEIRAS REFRIGERADORES CAP. MIN DE 2,50 LTS, JUNTO A SECRETARIA MUNICIPAL DE SAÚDE.	2.200,00			2.200,00
10.302.0005.1058.0000 4.4.90.52.12 020501 1205002	05/12/2016	VALOR QUE SE EMPENHA PARA FAZER FACE A AQUISIÇÃO DE UMA UNIDADE CONDENSADORA EXTERNA 9.000 BTUS E UMA EVAP. INTERNA 9.000 BTU, JUNTO A SECRETARIA MUNICIPAL DE SAÚDE.	1.488,00			1.488,00
12.361.0010.1008.0000 4.4.90.52.12 020400 614004	14/06/2016	VALOR QUE SE EMPENHA PARA FAZER FACE A AQUISIÇÃO DE UM RESFRIGERADOR IND. AÇO INOX 150L C/3 TORNEIRAS E RESFRIGERADOR IND. AÇO INOX 80L G/2 TORNEIRAS, JUNTO A SECRETARIA MUNICIPAL DE EDUCAÇÃO.	4.180,00			4.180,00
12.361.0010.1008.0000 4.4.90.52.12 020400 1201068	01/12/2016	VALOR QUE SE EMPENHA PARA FAZER FACE A AQUISIÇÃO DE UM PURIFICADOR DE ÁGUA, DESTINADO A ESTA SECRETARIA.	1.200,00			1.200,00
12.361.0010.1038.0000	14/06/2016	VALOR QUE SE EMPENHA PARA FAZER	98,00			98,00

# PREFEITURA DE ÁGUA BRANCA

## ANEXO IX

### SUMÁRIO DE INVESTIMENTOS - ACUMULADO ATÉ DEZEMBRO DE 2016

Funcional Local	Progrática Empenho	Data	Referência	Valores Pagos		Empenhos A Pagar	Empenhado Até o Mês
				Incorporáveis	De Uso Comum		
4.4.90.52.12 020400	614006		FACE A AQUISIÇÃO DE UM LIQUIFICADOR, JUNTO A SECRETARIA MUNICIPAL DE EDUCAÇÃO.				
12.361.0010.1038.0000 4.4.90.52.12 020400	1205010	05/12/2016	VALOR QUE SE EMPENHA PARA FAZER FACE A MATERIAIS PERMANETES (MICROONDAS), DESTINADO A SECRETARIA MUNICIPAL DE EDUCAÇÃO.	525,00			525,00
12.361.0010.1038.0000 4.4.90.52.12 020400	1205011	05/12/2016	VALOR QUE SE EMPENHA PARA FAZER FACE A MATERIAL PERMANETE (TELEVISÃO 32 LED), DESTINADO A SECRETARIA MUNICIPAL DE EDUCAÇÃO.	1.690,00			1.690,00
12.361.0010.1046.0000 4.4.90.52.18 020401	328001	28/03/2016	VALOR QUE SE EMPENHA PARA FAZER FACE A AQUISIÇÃO DE LIVROS DESTINADOS A MANUTENÇÃO DAS ATIVIDADES ESCOLARES.	41.160,00			41.160,00
12.361.0010.1046.0000 4.4.90.52.18 020401	401004	01/04/2016	VALOR QUE SE EMPENHA PARA FAZER FACE A AQUISIÇÃO DE 325 (TREZENTOS E VINTE E CINCO) LIVROS BRINCAR E APDER C HISTORIAS MATERNAL, DESTINADOS AS ESCOLAS DA REDE MUNICIPAL DE ENSINO.	32.467,50			32.467,50
12.361.0010.1046.0000 4.4.90.52.18 020401	407001	07/04/2016	VALOR QUE SE EMPENHA PARA AQUISIÇÃO DE MATERIAIS BIBLIOGRÁFICOS, DESTINADOS A MANUTENÇÃO DA SECRETARIA DE EDUCAÇÃO.	29.946,00			29.946,00
			NOTA EXPLICATIVA: TRATA-SE DO EMPENHO Nº 211001 DE 11/02/2016, REEMPENHADO NESTA DATA PARA CORREÇÃO DA ORIGEM DE RECURSOS.				
12.361.0010.1046.0000 4.4.90.52.18 020401	1212001	12/12/2016	VALOR QUE SE EMPENHA PARA AQUISIÇÃO DE MATERIAIS BIBLIOGRÁFICOS, DESTINADOS A MANUTENÇÃO DA SECRETARIA DE EDUCAÇÃO.	4.650,00			4.650,00
10.302.0005.2106.0000 4.4.90.52.30 020502	1216001	16/12/2016	VALOR QUE SE EMPENHA PARA FAZER FACE A AQUISIÇÃO DE UM GERADOR ELETRICO 220KVA 60HZ, JUNTO AO HOSPITAL MUNICIPAL.	97.980,00			97.980,00
08.244.0007.1029.0000 4.4.90.52.33 020801	1205002	05/12/2016	VALOR QUE SE EMPENHA PARA FAZER FACE A AQUISIÇÃO DE 02 (DOIS) APARELHO DE DVD, UMA CAIXA DE SOM AMPLIFICADA E UMA TV 24 LED, JUNTO A ESTA SECRETARIA MUNICIPAL.	2.065,00			2.065,00
10.302.0005.1058.0000 4.4.90.52.33 020501	1205001	05/12/2016	VALOR QUE SE EMPENHA PARA FAZER FACE A AQUISIÇÃO DE UMA CAIXA DE SOM AMPLIFICADA USB PRETA, JUNTO A SECRETARIA MUNICIPAL DE SAÚDE.	485,00			485,00
26.782.0029.2064.0000 4.4.90.52.33 021100	408029	08/04/2016	VALOR QUE SE EMPENHA PARA FAZER FACE A AQUISIÇÃO DE ROTEADOR OUTDOOR, CAMERAS E OUTROS MATERIAIS DESTINADOS A ESTA SECRETARIA.	6.750,00			6.750,00
01.031.0001.1002.0000 4.4.90.52.34 010100	1230001	30/12/2016	VALOR QUE SE EMPENHA RELATIVO A AQUISIÇÃO DE EQUIPAMENTOS PELA CÂMARA MUNICIPAL (INCORPORAÇÃO) NO ANO DE 2016..	3.318,00			3.318,00

# PREFEITURA DE ÁGUA BRANCA

## ANEXO IX

### SUMÁRIO DE INVESTIMENTOS - ACUMULADO ATÉ DEZEMBRO DE 2016

Funcional Progrática Categoria Econômica Local Empenho	Data	Referência	Valores Pagos		Empenhos	Empenhado
			Incorporáveis	De Uso Comun	A Pagar	Até o Mês
04.122.0003.1053.0000 4.4.90.52.34 020100 1110038	10/11/2016	VALOR QUE SE EMPENHA PARA AQUISIÇÃO DE EQUIPAMENTOS, COMPOSTO DE: 02 (DOIS) ROTEADOR OUTDOOR COMPLETO COM CABOS DE REDE, 01 (UMA) CÂMERA PARA TELEVISÃO EM CIRCUITO FECHADO, DESTINADO A PREFEITURA MUNICIPAL.	6.930,00			6.930,00
04.122.0004.1048.0000 4.4.90.52.34 020200 316010	16/03/2016	VALOR QUE SE EMPENHA PARA FAZER FACE A AQUISIÇÃO DE MT 350/4.5/38TR DESTINADO A ESTA SECRETARIA.	2.500,00			2.500,00
04.122.0004.1048.0000 4.4.90.52.34 020200 601045	01/06/2016	VALOR QUE SE EMPENHA PARA FAZER FACE A AQUISIÇÃO DE MT 230/001/38TR DESTINADO A ESTA SECRETARIA.	1.530,00			1.530,00
04.122.0004.1048.0000 4.4.90.52.34 020200 726025	26/07/2016	VALOR VALOR QUE SE EMPENHA PARA FAZER FACE A AQUISIÇÃO DE CONDENSADORA EXTERNA, EVAPORADOR INTERNO, VENTILADOR DE PAREDE E APARELHO DE DVD DESTINADO A ESTA SECRETARIA.	2.906,00			2.906,00
08.244.0007.1029.0000 4.4.90.52.34 020801 727002	27/07/2016	VALOR QUE SE EMPENHA PARA FAZER FACE A AQUISIÇÃO DE APARELHO DE DVD, VENTILADOR DE PAREDE E FORNOS DE MICROONDAS DESTINADOS A ESTA SECRETARIA.	1.269,00			1.269,00
08.244.0007.1029.0000 4.4.90.52.34 020801 727003	27/07/2016	VALOR QUE SE EMPENHA PARA FAZER FACE A AQUISIÇÃO DE CAIXA DE SOM, EVAPORADOR INTERNO E CONDENSADOR EXTERNO, DESTINADO A ESTA SECRETARIA.	1.900,00			1.900,00
10.302.0005.1058.0000 4.4.90.52.34 020501 314002	14/03/2016	VALOR QUE SE EMPENHA PARA FAZER FACE A AQUISIÇÃO DE EVAPORADORES E CONDENSADORES DE AR DESTINADO A ESTA SECRETARIA.	5.200,00			5.200,00
10.302.0005.1058.0000 4.4.90.52.34 020501 614003	14/06/2016	VALOR QUE SE EMPENHA PARA FAZER FACE A AQUISIÇÃO DE REFRIGERADOR, AR CONDICIONADO, EVAPORADOR DE AR INTERNO, CONDENSADOR EXTERNO, VENTILADORES E UM BEBEDOURO DESTINADOS A ESTA SECRETARIA.	5.722,00			5.722,00
10.302.0005.1058.0000 4.4.90.52.34 020501 722002	22/07/2016	VALOR QUE SE EMPENHA PARA FAZER FACE A AQUISIÇÃO DE EVAPORADORES, CONDENSADORES DE AR E FOGAO 4 BOCAS DESTINADO A ESTA SECRETARIA.	6.564,00			6.564,00
10.302.0005.1058.0000 4.4.90.52.34 020501 722003	22/07/2016	VALOR QUE SE EMPENHA PARA FAZER FACE A AQUISIÇÃO DE EVAPORADORES, CONDENSADORES DE AR, FREEZES HORIZONTAIS E APARELHO DE DVD DESTINADO A ESTA SECRETARIA.	5.766,00			5.766,00
10.302.0005.1058.0000 4.4.90.52.34 020501 823015	23/08/2016	VALOR QUE SE EMPENHA PARA FAZER FACE A AQUISIÇÃO DE UMA UNIDADE CONDESADORA EXTERNA 9.000BTUS E UMA UNIDADE EVAPORADORA INTERNA 9.000 BTUS, JUNTO A SECRETARIA MUNICIPAL DE SAÚDE.	1.488,00			1.488,00
10.302.0005.1058.0000 4.4.90.52.34 020501 1101040	01/11/2016	VALOR QUE SE EMPENHA PARA A AQUISIÇÃO DE 02 (DOIS) VENTILADORES PULMONAR PARA UTI ADULTO, INF. E NEONATAL COMPLETO, PERTECENTES A	90.000,00			90.000,00



# PREFEITURA DE ÁGUA BRANCA

## ANEXO IX

### SUMÁRIO DE INVESTIMENTOS - ACUMULADO ATÉ DEZEMBRO DE 2016

Funcional Progrática Categoria Econômica Local      Empenho	Data	Referência	Valores Pagos		Empenhos A Pagar	Empenhado Até o Mês
			Incorporáveis	De Uso Comun		
10.302.0005.1058.0000 4.4.90.52.34 020501      1101041	01/11/2016	ESTA SECRETARIA MUNICIPAL DE SAÚDE.	128.000,00			128.000,00
10.302.0005.2106.0000 4.4.90.52.34 020502      314002	14/03/2016	VALOR QUE SE EMPENHA PARA FAZER FACE A AQUISIÇÃO DE EVAPORADORES, CONDENSADORES EXTERNOR E VENTILADORES DESTINADOS AO HOSPIPTAL MUNICIPAL.	16.098,00			16.098,00
10.302.0005.2106.0000 4.4.90.52.34 020502      624005	24/06/2016	VALOR QUE SE EMPENHA PARA FAZER FACE A AQUISIÇÃO DE AR CONDICIONADOS DESTINADOS A ESTA SECRETARIA.	41.400,00			41.400,00
12.361.0010.1008.0000 4.4.90.52.34 020400      614005	14/06/2016	VALOR QUE SE EMPENHA PARA FAZER FACE A AQUISIÇÃO DE VENTILADORES 50CM TUFÃO, JUNTO A SECRETARIA MUNICIPAL DE ADMINISTRAÇÃO.	996,00			996,00
12.361.0010.1008.0000 4.4.90.52.34 020400      801076	01/08/2016	VALOR QUE SE EMPENHA PARA AQUISIÇÃO DE MATERIAIS PERMANENTES DESTINADOS A SECRETARIA DE EDUCAÇÃO, COMPOSTO POR: FREEZER, BEBEDOURO E CAIXA DE SOM AMPLIFICADA DE COR PRETA.	3.704,00			3.704,00
12.361.0010.1008.0000 4.4.90.52.34 020400      826064	26/08/2016	VALOR QUE SE EMPENHA PARA AQUISIÇÃO DE MATERIAIS PERMANENTES DESTINADOS A SECRETARIA DE EDUCAÇÃO, COMPOSTO POR: FREEZER, RESFRIADOR, CONDENSADORA, EVAPORADORAS E CONDENSADORA.	7.618,00			7.618,00
12.361.0010.1008.0000 4.4.90.52.34 020400      826065	26/08/2016	VALOR QUE SE EMPENHA PARA AQUISIÇÃO DE MATERIAIS PERMANENTES DESTINADOS A SECRETARIA DE EDUCAÇÃO, COMPOSTO POR: FREEZER HORIZONTAL E RESFRIADOR.	4.440,00			4.440,00
12.361.0010.1008.0000 4.4.90.52.34 020400      1205004	05/12/2016	VALOR QUE SE EMPENHA PARA FAZER FACE A AQUISIÇÃO DE MATERIAIS PERMANENTES, COMPOSTO DE: 01 (UM) RESFRIADOR INOX 150L, 03 (TRÊS) APARELHOS DE DVD PRETO, 03 (TRÊS) VENTILADOR OSCILANTE TETO, 03 (TRÊS) CAIXAS DE SOM AMPLIFICADA E 01 (UM) VENTILADOR DE COLUNA PRETO, JUNTO A ESTA SECRETARIA.	5.223,00			5.223,00
12.361.0010.1038.0000 4.4.90.52.34 020400      614007	14/06/2016	VALOR QUE SE EMPENHA PARA FAZER FACE A AQUISIÇÃO DE UM FREEZER HORIZONTAL, UMA UNIDADE EVAP. INTERNA 18.000 BTU, UMA UNIDADE CONDESADORA EXTERNA 18.000 BTUS E DOIS VENTILADORES DE PAREDE, JUNTO A SECRETARIA MUNICIPAL DE EDUCAÇÃO.	5.188,00			5.188,00
		VALOR QUE SE EMPENHA PARA FAZER				

# PREFEITURA DE ÁGUA BRANCA

## ANEXO IX

### SUMÁRIO DE INVESTIMENTOS - ACUMULADO ATÉ DEZEMBRO DE 2016

Funcional Local	Progrática Empenho	Categoria Econômica	Data	Referência	Valores Pagos		Empenhos A Pagar	Empenhado Até o Mês
					Incorporáveis	De Uso Comun		
12.361.0010.1038.0000 4.4.90.52.34 020400	1205009		05/12/2016	FACE A MATERIAIS PERMANETES (FREEZER, VENTILADOR, CONDESADORAS E EVAPORIZADORAS), DESTINADOS A SECRETARIA MUNICIPAL DE EDUCAÇÃO.	8.068,00			8.068,00
10.302.0005.1058.0000 4.4.90.52.35 020501	1028005		28/10/2016	VALOR QUE SE EMPENHA PARA FAZER FACE A AQUISIÇÃO DE 03 (TRÊS) COMPUTADORES COMPLETO (DESKTOP BÁSICO PROCESSADOR INTEL CORE I3 4GB E 02 (DUAS) IMPRESSORAS LASER RES. 600X600, JUNTO A SECRETARIA MUNICIPAL DE SAÚDE.	8.600,00			8.600,00
10.302.0005.1058.0000 4.4.90.52.35 020501	1122007		22/11/2016	VALOR QUE SE EMPENHA PARA FAZER FACE NA AQUISIÇÃO DE UM NOTEBOOK ( ALL IN ONE 21,5GB HD 500), DESTINADO A ESTA SECRETARIA MUNICIPAL DE SAÚDE.	2.703,75			2.703,75
17.512.0019.1024.0000 4.4.90.52.39 020600	829016		29/08/2016	VALOR QUE SE EMPENHA PARA AQUISIÇÃO DE 01 (UM) BOMBEADOR GIRO 4/3,00HP DESTINADO A MANUTENÇÃO DE CHAFARIZ DESTE MUNICÍPIO.	1.220,00			1.220,00
17.512.0019.1024.0000 4.4.90.52.39 020600	1118010		18/11/2016	VALOR QUE SE EMPENHA PARA FAZER FACE A AQUISIÇÃO DE BOMBEADOR PARA O POÇO DA COMUNIDADE BARREIROS.	2.500,00			2.500,00
04.122.0004.1049.0000 4.4.90.52.42 020200	222013		22/02/2016	VALOR QUE SE EMPENHA PARA FAZER FACE A AQUISIÇÃO DE CADEIRAS E MESAS DESTINADAS A ESTA SECRETARIA.	5.819,00			5.819,00
10.302.0005.1058.0000 4.4.90.52.42 020501	1028007		28/10/2016	VALOR QUE SE EMPENHA PARA FAZER FACE A AQUISIÇÃO DE 05 (CINCO) LONGARINAS C/3 ASSENTOS, JUNTO A SECRETARIA MUNICIPAL DE SAÚDE.	1.900,00			1.900,00
10.302.0005.2106.0000 4.4.90.52.42 020502	418003		18/04/2016	VALOR QUE SE EMPENHA PARA FAZER FACE A AQUISIÇÃO DE UM ARMÁRIO DE AÇO C/ 02 PORTAS, JUNTO AO HOSPITAL MUNICIPAL.	484,00			484,00
<b>Elemento: 52 EQUIPAMENTOS E MATERIAL PERMANENTE</b>					<b>1.160.400,55</b>	<b>0,00</b>	<b>980,00</b>	<b>1.161.380,55</b>
<b>TOTAIS</b>					<b>8.964.641,49</b>	<b>0,00</b>	<b>114.642,34</b>	<b>9.079.283,83</b>

#### DESPESAS LIQUIDADAS NO PERÍODO:

ADMINISTRATIVO R\$ 5.647.876,41

HOSPITAL R\$ 2.653.669,20

FUNDO MUNICIPAL SAÚDE R\$ 734.667,25

FMAS R\$ 77.391,08

FUNDEB R\$ 108.223,50

CÂMARA R\$ 3.318,00

**TOTAL LIQUIDADADO GERAL R\$ 9.225.145,44**

*Jonas Moura de Araújo*

JONAS MOURA DE ARAÚJO

PREFEITO MUNICIPAL

CPF: 160.744.403-87

*Silvaneide Moraes Sousa*

SILVANEIDE MORAIS-SOUSA

CONTADOR – CRC PI 6.571/O-0



ESTADO DO PIAUÍ  
PREFEITURA MUNICIPAL DE ÁGUA BRANCA  
CNPJ: 06.554.760/0001-27  
SECRETARIA MUNICIPAL DE GABINETE

## RELATÓRIO CIRCUNSTANCIADO DAS ATIVIDADES FINANCEIRAS E ECONÔMICAS REALIZADAS DURANTE O EXERCÍCIO DE 2016

Em cumprimento às disposições estabelecidas na Lei 4.320/64, na Resolução nº 39/2015 – T.C.E - PI e na Lei Complementar nº 101/2000, expomos a esse Egrégio Tribunal de Contas, à Câmara Municipal e a todos os demais, em nome do interesse público os resultados gerais do Exercício Financeiro de 2.016, evidenciados nos balanços e demonstrativos que registram os atos e fatos administrativos e financeiros do Município em menção.

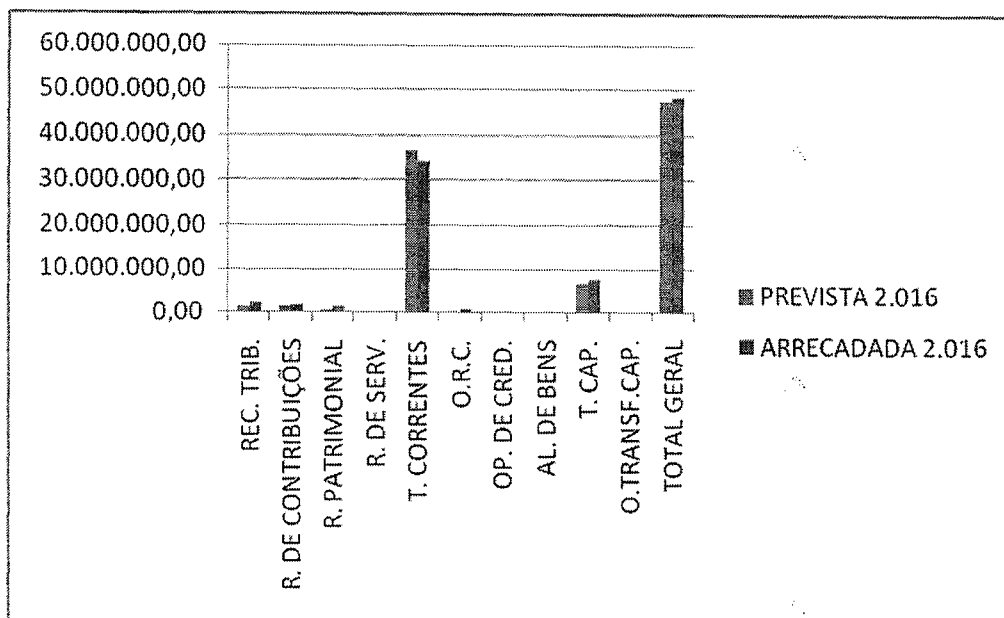
### EXECUÇÃO ORÇAMENTÁRIA

#### ➤ BALANÇO ORÇAMENTÁRIO

O balanço deve ser considerado como um documento gráfico que representa, em dado momento e de modo sintético, o estado de uma administração, sob o ponto de vista de seus direitos e obrigações.

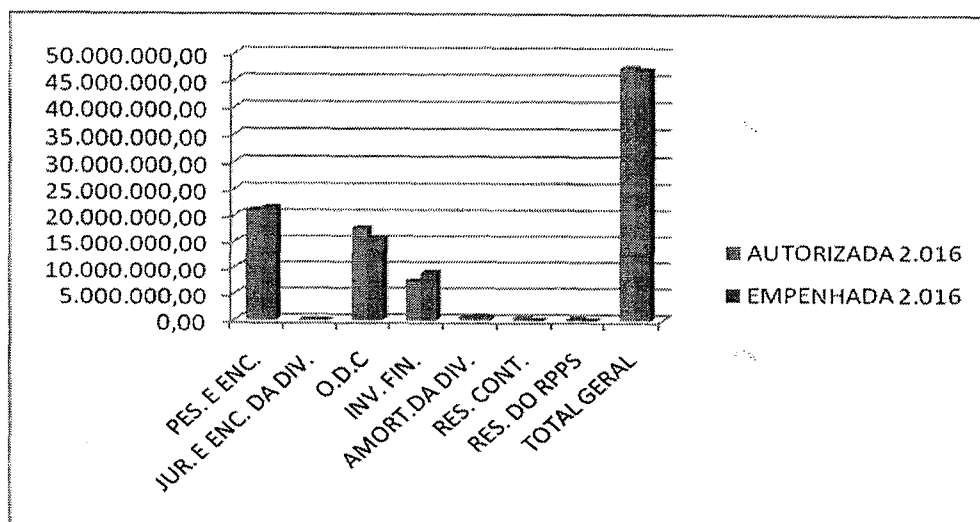
O Anexo 10 – Comparativo da Receita Orçada com a Arrecadada nos permite cortejar a receita arrecada com aquela que teria sido prevista possibilitando vislumbrar o resultado orçamentário do exercício; o presente Município comportou-se da seguinte forma:

RECEITA	PREVISTA 2.016	ARRECADADA 2.016
<b>RECEITA CORRENTE</b>	<b>40.443.237,33</b>	<b>40.685.108,58</b>
Receita Tributária	1.597.524,48	2.296.818,65
Receita de Contribuições	1.616.000,00	1.723.116,36
Receita Patrimonial	551.678,15	1.403.376,55
Receita de Serviços	25.042,70	0,00
Transferências Correntes	36.601.705,65	34.321.748,99
Outras Receitas Correntes	51.286,35	940.048,03
DEDUÇÕES DE RECEITAS	0,00	0,00
<b>RECEITA DE CAPITAL</b>	<b>6.951.104,74</b>	<b>7.700.043,21</b>
Operações de Crédito	25.042,70	0,00
Alienação de Bens	25.042,70	0,00
Transferência de Capital	6.888.497,99	7.700.043,21
Outras Receitas de Capital	12.521,35	0,00
<b>TOTAL GERAL</b>	<b>47.394.342,07</b>	<b>48.385.151,79</b>



O Comparativo da Despesa Autorizada com a Realizada - Anexo 11 trata-se de comparação semelhante a do Anexo 10, porém em relação à despesa autorizada com a despesa totalizada pelos empenhos feitos à conta dos créditos autorizados; identificando a existência de economia de dotação ou estouro da dotação. Ocorrendo economia, quando o que se fixa é maior que o se realiza; o estouro é quando a despesa realizada supera a fixada. O Município em epígrafe comportou-se da seguinte maneira:

DESPESAS	AUTORIZADA 2.016	EMPENHADA 2.016
<b>DESPESA CORRENTE</b>	<b>38.688.458,42</b>	<b>37.279.704,47</b>
Pessoal e Encargos	21.037.649,41	21.558.285,21
Juros e Encargos da Dívida	37.564,05	0,00
Outras Despesas Correntes	17.613.244,96	15.721.419,26
<b>DESPESA DE CAPITAL</b>	<b>8.022.355,35</b>	<b>9.694.310,17</b>
Investimentos	7.421.700,35	9.079.283,83
Inversões Financeiras	0,00	0,00
Amortização da Dívida	600.655,00	615.026,34
<b>Reserva de Contingência</b>	<b>393.528,30</b>	<b>0,00</b>
<b>Reserva do RPPS</b>	<b>290.000,00</b>	<b>0,00</b>
<b>TOTAL GERAL</b>	<b>47.394.342,07</b>	<b>46.974.014,64</b>



➤ **BALANÇO FINANCEIRO**

A situação financeira da entidade é demonstrada pelo balanço financeiro. Esse balanço, que é o Anexo 13 da Lei nº 4.320/64, acusa na parte da receita orçamentária o produto da arrecadação da receita por fontes feita de acordo com o orçamento, bem como dos ingressos considerados como receita extra - orçamentária.

A despesa demonstra os pagamentos por funções de governo. Após a inscrição da despesa orçamentária contabilizam-se as operações extra - orçamentária, cuja soma orçamentária e extra - orçamentária é deduzida do total da receita e de saldos anteriores demonstrando dessa forma os saldos de caixa e banco que se transferem para o exercício seguinte.

Do resultado financeiro do exercício registrou-se a seguinte situação:

<b>INGRESSOS</b>	<b>R\$</b>	<b>DISPÊNDIOS</b>	<b>R\$</b>
Orçamentária	<b>48.385.151,79</b>	Orçamentária	<b>46.974.014,64</b>
Transf. Financeiras	<b>5.717.238,76</b>	Transf. Financeiras	<b>5.717.238,76</b>
Extra-Orçamentária	<b>4.958.162,59</b>	Extra-Orçamentária	<b>3.907.962,79</b>
<b>SALDO ANTERIOR</b>	<b>7.165.190,37</b>	<b>SALDO SEGUINTE</b>	<b>9.562.286,23</b>
Caixa	622,23	Caixa	2,07
Banco C/C.	20.003,07	Banco C/C.	81.499,69
Conta Única RPPS	110.255,27	Conta Única RPPS	169.222,66
Aplicações	2.216.858,94	Aplicações	2.297.106,35
Aplicações RPPS	4.817.450,86	Aplicações RPPS	7.014.455,46
<b>TOTAL</b>	<b>66.161.502,42</b>	<b>TOTAL</b>	<b>66.161.502,42</b>



ESTADO DO PIAUÍ  
PREFEITURA MUNICIPAL DE ÁGUA BRANCA  
CNPJ: 06.554.760/0001-27  
SECRETARIA MUNICIPAL DE GABINETE

As disponibilidades financeiras registradas no balanço financeiro totalizam o valor R\$ **9.562.286,23** (nove milhões, quinhentos e sessenta e dois mil, duzentos e oitenta e seis reais e vinte e três centavos) expressando com fidedignidade os mesmos apresentados no Disponível do Balanço Patrimonial.

As despesas por funções de governo estão assim demonstradas.

<b>DESPESAS POR FUNÇÕES DE GOVERNO:</b>	<b>R\$</b>
Legislativa	1.045.431,39
Judiciária	0,00
Essencial a Justiça	0,00
Administração	3.015.781,97
Defesa Nacional	0,00
Segurança Pública	0,00
Relações Exteriores	0,00
Assistência Social	1.458.635,00
Previdência Social	1.149.562,45
Saúde	16.316.097,72
Trabalho	0,00
Educação	13.729.735,39
Cultura	651.356,63
Direitos a Cidadania	0,00
Urbanismo	3.323.923,80
Habitação	0,00
Saneamento	3.030.538,07
Gestão Ambiental	634.628,98
Ciência e Tecnologia	0,00
Agricultura	280.295,24
Organização Agrária	0,00
Indústria	0,00
Comércio e Serviços	213.782,38
Comunicações	89.035,25
Energia	35.632,77
Transporte	380.201,42
Desporto e Lazer	586.670,49
Encargos Especiais	1.032.705,69
<b>TOTAL</b>	<b>46.974.014,64</b>



ESTADO DO PIAUÍ  
 PREFEITURA MUNICIPAL DE ÁGUA BRANCA  
 CNPJ: 06.554.760/0001-27  
 SECRETARIA MUNICIPAL DE GABINETE

➤ **BALANÇO PATRIMONIAL**

Este Anexo demonstra a situação patrimonial da entidade, ou seja, os valores do ativo e os elementos do passivo. A diferença quando positiva entre o Ativo Real e Passivo Real apresentará o Saldo Patrimonial de Ativo Real Líquido, ocorrendo o contrário, isto é, quando os elementos do passivo superam os valores do ativo, o saldo patrimonial demonstrará o Passivo Real Descoberto.

<b>ATIVO</b>	<b>R\$</b>	<b>PASSIVO</b>	<b>R\$</b>
<b>ATIVO CIRCULANTE</b>	<b>9.757.330,37</b>	<b>PASSIVO CIRCULANTE</b>	<b>3.283.829,19</b>
CAIXA E EQUIVALENTE DE CAIXA	2.547.830,77	OBRIGAÇÕES TRAB., PREVID. E ASSISTENCIAIS	314.024,27
DEMAIS CRÉDITOS E VALORES A CURTO PRAZO	23.024,47	FORNECEDORES E CONTAS A PAGAR A CURTO PRAZO	662.890,93
INV. E APLIC. TEMP. A CURTO PRAZO	7.014.455,46	DEMAIS OBRIGAÇÕES A CURTO PRAZO	2.306.913,99
VARIAÇÕES PAT. DIMIN. PAGAS ANTEC.	172.019,67		
<b>ATIVO NÃO CIRCULANTE</b>	<b>41.929.483,69</b>	<b>PASSIVO NÃO CIRCULANTE</b>	<b>1.448.511,28</b>
Bens Móveis	5.975.793,30	OBRIGAÇÕES TRAB., PREVID. E ASSISTENCIAIS	1.362.896,32
Bens Imóveis	35.953.690,39	DEMAIS OBRIGAÇÕES A LONGO PRAZO	85.614,96
<b>ATIVO TOTAL</b>	<b>51.686.814,06</b>	<b>PASSIVO TOTAL</b>	<b>4.732.340,47</b>
		<b>PATRIMÔNIO LÍQUIDO</b>	<b>46.954.473,59</b>
<b>TOTAL GERAL</b>	<b>51.686.814,06</b>	<b>TOTAL GERAL</b>	<b>51.686.814,06</b>

➤ **DEMONSTRAÇÃO DAS VARIAÇÕES PATRIMONIAIS**



ESTADO DO PIAUÍ  
**PREFEITURA MUNICIPAL DE ÁGUA BRANCA**  
 CNPJ: 06.554.760/0001-27  
**SECRETARIA MUNICIPAL DE GABINETE**

A Demonstração das Variações Patrimoniais informa as alterações efetivas sofridas pelo patrimônio durante o transcorrer de um período. Em realidade, esta demonstração indica, por um lado, os recursos financeiros efetivamente obtidos e, por outro, os recursos aplicados e utilizados nas várias atividades executadas pela administração.

O Município apresentou as seguintes variações no patrimônio no decorrer do exercício:

<b>VARIAÇÕES PATRIMONIAIS AUMENTATIVAS</b>	<b>R\$</b>	<b>VARIAÇÕES PATRIMONIAIS DIMINUTIVAS</b>	<b>R\$</b>
IMPOSTOS, TAXAS E CONTRIB. MELHORIA	2.296.818,65	PESSOAL E ENCARGOS	19.966.784,80
CONTRIBUIÇÕES	1.028.775,47	BENEFÍCIOS PREV. E ASSIST.	1.047.017,46
VARIAÇÕES PATRIMONIAIS AUMENTATIVAS FINANCEIRAS	1.462.788,33	USO DE BENS, SERVIÇOS E CONSUMO DE CAPITAL FIXO	14.848.657,72
TRANSF. E DELEGAÇÕES RECEBIDAS	42.021.792,20	VARIAÇÕES PATRIMONIAIS DIMINUTIVAS FINANCEIRA	292.750,91
VALORIZAÇÃO E GANHOS COM ATIVOS E DESINCOPORAÇÃO DE PASSIVOS	235.884,04	TRANSFERÊNCIAS E DELEGAÇÕES CONCEDIDAS	74.637,08
		DESV. E PERDA DE ATIVOS E INCORP. DE PASSIVO	64.241,09
OUTRAS VARIAÇÕES PATRIMONIAIS AUMENTATIVAS	880.636,25	TRIBUTÁRIAS	172.575,77
		OUTRAS VARIAÇÕES PATRIMONIAIS	1.736.079,85





ESTADO DO PIAUÍ  
**PREFEITURA MUNICIPAL DE ÁGUA BRANCA**  
 CNPJ: 06.554.760/0001-27  
**SECRETARIA MUNICIPAL DE GABINETE**

		DIMINUTIVAS	
<b>TOTAL DAS VARIações AUMENTATIVAS</b>	47.926.694,94	<b>TOTAL DAS VARIações DIMINUTIVAS</b>	38.202.744,68
<b>RESULTADO PATRIMONIAL</b>		<b>RESULTADO PATRIMONIAL</b>	
Déficit		Superávit	9.723.950,26
<b>TOTAL</b>	<b>47.926.694,94</b>	<b>TOTAL</b>	<b>47.926.694,94</b>

➤ **DÍVIDA FUNDADA INTERNA**

O Anexo 16 da Lei nº 4.320/64 faz referência à demonstração da dívida fundada interna. Essa dívida geralmente é constituída de empréstimos contratos a longo prazo, dependentes de autorização legislativa e de dívidas consolidadas para autorização por prazo superior a 12 (doze) meses.

Ficando assim demonstrada durante o exercício em questão:

<b>DÍVIDA FUNDADA INTERNA</b>	<b>R\$</b>
<b>SALDO DO EXERCÍCIO ANTERIOR</b>	<b>1.815.246,04</b>
Inscrição	248.291,58
Baixa	615.026,34
<b>SALDO P/ EXERCÍCIO SEGUINTE</b>	<b>1.448.511,28</b>

➤ **DÍVIDA FLUTUANTE**

De acordo com a Lei nº 4.320/64, esse demonstrativo, que é constituído do Anexo 17, registra dívida em curto prazo tais como os restos a pagar, serviços da dívida a pagar, depósitos, débitos de tesouraria e diversos. Dos saldos das dívidas apuradas no final do exercício encerrado, somados as inscrições ocorridas no exercício subsequente, deduzem-se as baixas verificadas, apontando os saldos a pagar para o exercício seguinte. O Município comportou-se da seguinte forma:

<b>DÍVIDA FLUTUANTE</b>	<b>R\$</b>
<b>SALDO ANTERIOR</b>	<b>3.824.777,35</b>
Inscrição	4.903.624,25
Baixa	4.413.973,29
<b>SALDO P/ EXERCÍCIO SEGUINTE</b>	<b>4.314.428,31</b>



ESTADO DO PIAUÍ  
PREFEITURA MUNICIPAL DE ÁGUA BRANCA  
CNPJ: 06.554.760/0001-27  
SECRETARIA MUNICIPAL DE GABINETE

## CONCLUSÃO

O Balanço Contábil é composto de quadros comparativos, anexos e relatórios que permitirão uma análise sobre o aspecto econômico e financeiro da entidade. Havendo entretanto, necessidade de outros elementos ou informações, colocamo-nos a disposição de qualquer interessado para dirimir todas as dúvidas que porventura venham a surgir, de forma a absorver o princípio da publicidade, um dos pilares sob os quais se sustenta a atual administração pública municipal.

  
Jonas Moura de Araújo  
Prefeito Municipal  
**JONAS MOURA DE ARAÚJO**  
**Prefeito Municipal**