

## DECRETO MUNICIPAL Nº. 02 DE 02 DE JANEIRO DE 2018.

Estabelece a Programação Financeira, o Cronograma de Execução Mensal de Desembolso e o Desdobramento das Receitas Previstas em Metas Bimestrais, para fins da execução orçamentária deste município no exercício financeiro de 2018.

**O PREFEITO MUNICIPAL DE ÁGUA BRANCA**, no uso de suas atribuições legais e de conformidade com o disposto no art. 8º parágrafo único da Lei Complementar nº 101, de 04 de maio de 2000;

### DECRETA:

**Art. 1º** - A programação da execução financeira, relativa ao orçamento fiscal e da seguridade social do município, para o exercício financeiro de 2018, será estabelecido mediante estimativa do fluxo de receita e o cronograma de execução mensal de desembolso.

**Parágrafo Único** - A programação financeira consiste no disciplinamento da execução orçamentária, tendo como base o provável fluxo de ingresso para fazer face a distribuição dos recursos, segundo as prioridades do Governo e as metas fiscais estabelecidas na Lei de Diretrizes Orçamentárias.

**Art. 2º** - O fluxo da execução das receitas constantes na Programação Financeira Mensal indica a estimativa de arrecadação do município, em cada mês e no exercício, compreendendo as receitas de todas as fontes de recursos, na forma do Anexo I, deste decreto.

**Art. 3º** - O cronograma de Execução Mensal de Desembolso compreenderá as despesas consignadas ao órgão da Administração Direta e Indireta, inclusive Fundo Especial, consolidado no Anexo II, deste decreto.

**Parágrafo Único** - O Cronograma de Execução Mensal de Desembolso está vinculado ao efetivo cumprimento da Programação Financeira estabelecida neste decreto, devendo o poder executivo promover a limitação de empenho, visando a inoccorrência de déficit, em caso de desempenho a baixo da arrecadação mensal de receita prevista.

**Art. 4º** - A verificação do cumprimento da Programação Financeira far-se-á bimestralmente, e se verificado o desequilíbrio fiscal, o ajuste aos limites estabelecidos por este Decreto deverá ser promovido, no bimestre seguinte.

**Art. 5º** - A despesa com pessoal e encargos sociais não poderá exceder a 54% da Receita Corrente Líquida, nos termos da Lei Complementar nº 101, de 2000.


**Parágrafo Único** - Somente será admitida despesa superior ao limite estabelecido no caput com o objetivo de pagamento da folha com o pessoal efetivo.

**Art. 6º** - Não será objeto de limitação às despesas destinadas ao pagamento do serviço da dívida e as ressalvadas pela Lei de Diretrizes Orçamentárias.

**Art. 7º** - O Desdobramento das Receitas Previstas em Metas Bimestrais se encontra demonstrado no Anexo III deste Decreto, as quais servirão para dar suporte o cumprimento da Programação Financeira estabelecida no item anterior.

**Art. 8º** - Este decreto vigorará de 02 de janeiro a 31 de dezembro de 2018.

Prefeitura Municipal de Água Branca, aos 02 (dois) dias do mês de Janeiro do ano de 2018.



**Jonas Moura de Araújo**  
Prefeito Municipal  
CPF: 160.744.403-87



**ESTADO DO PIAUÍ**  
**PREFEITURA DE ÁGUA BRANCA**  
**CNPJ(MF) 06554760/0001-27 AV. JOÃO FERREIRA**  
**I - Previsão de Arrecadação das Receitas Municipais - 2018**

RECEITAS	Valor Orçado	BIMESTRES											
		1º		2º		3º		4º		5º		6º	
		Bim	Acum	Bim	Acum	Bim	Acum	Bim	Acum	Bim	Acum	Bim	Acum
	44.385.525,00	7.397.587,48	7.397.587,48	7.397.587,48	14.795.174,96	7.397.587,48	22.192.762,44	7.397.587,48	29.590.349,92	7.397.587,48	36.987.937,40	7.397.587,60	44.385.525,00
IRPF - DÍVIDA ATIVA - MULTAS E JUROS	1.252,00	208,66	208,66	208,66	417,32	208,66	625,98	208,66	834,64	208,66	1.043,30	208,70	1.252,00
IRRF - TRABALHO - PRINCIPAL	458.474,00	76.412,34	76.412,34	76.412,34	152.824,68	76.412,34	229.237,02	76.412,34	305.649,36	76.412,34	382.061,70	76.412,30	458.474,00
IRRF - TRABALHO - MULTAS E JUROS	1.252,00	208,66	208,66	208,66	417,32	208,66	625,98	208,66	834,64	208,66	1.043,30	208,70	1.252,00
IPTU - PRINCIPAL	500.000,00	83.333,34	83.333,34	83.333,34	166.666,68	83.333,34	250.000,02	83.333,34	333.333,36	83.333,34	416.666,70	83.333,30	500.000,00
IPTU - MULTAS E JUROS	2.504,00	417,34	417,34	417,34	834,68	417,34	1.252,02	417,34	1.669,36	417,34	2.086,70	417,30	2.504,00
IPTU - DÍVIDA ATIVA	1.252,00	208,66	208,66	208,66	417,32	208,66	625,98	208,66	834,64	208,66	1.043,30	208,70	1.252,00
IPTU - DÍVIDA ATIVA - MULTAS E JUROS	1.252,00	208,66	208,66	208,66	417,32	208,66	625,98	208,66	834,64	208,66	1.043,30	208,70	1.252,00
ITBI - PRINCIPAL	400.000,00	66.666,66	66.666,66	66.666,66	133.333,32	66.666,66	199.999,98	66.666,66	266.666,64	66.666,66	333.333,30	66.666,70	400.000,00
ITBI - MULTAS E JUROS	1.252,00	208,66	208,66	208,66	417,32	208,66	625,98	208,66	834,64	208,66	1.043,30	208,70	1.252,00
ITBI - DÍVIDA ATIVA	1.252,00	208,66	208,66	208,66	417,32	208,66	625,98	208,66	834,64	208,66	1.043,30	208,70	1.252,00
ITBI - DÍVIDA ATIVA - MULTAS E JUROS	1.252,00	208,66	208,66	208,66	417,32	208,66	625,98	208,66	834,64	208,66	1.043,30	208,70	1.252,00
ISS - PRINCIPAL	481.953,00	80.325,50	80.325,50	80.325,50	160.651,00	80.325,50	240.976,50	80.325,50	321.302,00	80.325,50	401.627,50	80.325,50	481.953,00
ISS - MULTAS E JUROS	1.252,00	208,66	208,66	208,66	417,32	208,66	625,98	208,66	834,64	208,66	1.043,30	208,70	1.252,00
ISS - DÍVIDA ATIVA	1.252,00	208,66	208,66	208,66	417,32	208,66	625,98	208,66	834,64	208,66	1.043,30	208,70	1.252,00
ISS - DÍVIDA ATIVA - MULTAS E JUROS	1.252,00	208,66	208,66	208,66	417,32	208,66	625,98	208,66	834,64	208,66	1.043,30	208,70	1.252,00
TAXAS DE INSPEÇÃO, CONTROLE E	60.000,00	10.000,00	10.000,00	10.000,00	20.000,00	10.000,00	30.000,00	10.000,00	40.000,00	10.000,00	50.000,00	10.000,00	60.000,00
TAXAS DE INSPEÇÃO, CONTROLE E	6.261,00	1.043,50	1.043,50	1.043,50	2.087,00	1.043,50	3.130,50	1.043,50	4.174,00	1.043,50	5.217,50	1.043,50	6.261,00
TAXAS DE INSPEÇÃO, CONTROLE E	1.252,00	208,66	208,66	208,66	417,32	208,66	625,98	208,66	834,64	208,66	1.043,30	208,70	1.252,00
TAXAS DE INSPEÇÃO, CONTROLE E	82.000,00	13.666,66	13.666,66	13.666,66	27.333,32	13.666,66	40.999,98	13.666,66	54.666,64	13.666,66	68.333,30	13.666,70	82.000,00
TAXAS PELA PRESTAÇÃO DE	6.261,00	1.043,50	1.043,50	1.043,50	2.087,00	1.043,50	3.130,50	1.043,50	4.174,00	1.043,50	5.217,50	1.043,50	6.261,00
OUTRAS CONTRIBUIÇÕES DE	6.261,00	1.043,50	1.043,50	1.043,50	2.087,00	1.043,50	3.130,50	1.043,50	4.174,00	1.043,50	5.217,50	1.043,50	6.261,00
CONTRIBUIÇÃO PATRONAL DE SERV	2.000,00	333,34	333,34	333,34	666,68	333,34	1.000,02	333,34	1.333,36	333,34	1.666,70	333,30	2.000,00
CONTRIBUIÇÃO PATRONAL DE	1.000,00	166,66	166,66	166,66	333,32	166,66	499,98	166,66	666,64	166,66	833,30	166,70	1.000,00
CONTRIBUIÇÃO DO SERVIDOR ATIVO	590.000,00	98.333,34	98.333,34	98.333,34	196.666,68	98.333,34	295.000,02	98.333,34	393.333,36	98.333,34	491.666,70	98.333,30	590.000,00
CONTRIBUIÇÃO DO SERVIDOR ATIVO	53.500,00	8.916,66	8.916,66	8.916,66	17.833,32	8.916,66	26.749,98	8.916,66	35.666,64	8.916,66	44.583,30	8.916,70	53.500,00
CONTRIBUIÇÃO SERVIDOR ATIVO CIVIL	2.000,00	333,34	333,34	333,34	666,68	333,34	1.000,02	333,34	1.333,36	333,34	1.666,70	333,30	2.000,00
CONTRIBUIÇÃO SERVIDOR ATIVO CIVIL	1.000,00	166,66	166,66	166,66	333,32	166,66	499,98	166,66	666,64	166,66	833,30	166,70	1.000,00
CONTRIB P/ CUSTEIO SERVIÇO DE	389.000,00	64.833,34	64.833,34	64.833,34	129.666,68	64.833,34	194.500,02	64.833,34	259.333,36	64.833,34	324.166,70	64.833,30	389.000,00
OUTRAS RECEITAS IMOBILIÁRIAS	3.597,00	599,50	599,50	599,50	1.199,00	599,50	1.798,50	599,50	2.398,00	599,50	2.997,50	599,50	3.597,00
RECEITA REMUN.DEPÓS.BANC.RECUR,	5.775,00	962,50	962,50	962,50	1.925,00	962,50	2.887,50	962,50	3.850,00	962,50	4.812,50	962,50	5.775,00



**ESTADO DO PIAUÍ**  
**PREFEITURA DE ÁGUA BRANCA**  
**CNPJ(MF) 06554760/0001-27 AV. JOÃO FERREIRA**  
**I - Previsão de Arrecadação das Receitas Municipais - 2018**

RECEITAS	Valor Orçado	BIMESTRES											
		1º		2º		3º		4º		5º		6º	
		Bim	Acum	Bim	Acum	Bim	Acum	Bim	Acum	Bim	Acum	Bim	Acum
RECEITA REMUNERAÇÃO DEPÓS.	6.261,00	1.043,50	1.043,50	1.043,50	2.087,00	1.043,50	3.130,50	1.043,50	4.174,00	1.043,50	5.217,50	1.043,50	6.261,00
RECEITA	4.000,00	666,66	666,66	666,66	1.333,32	666,66	1.999,98	666,66	2.666,64	666,66	3.333,30	666,70	4.000,00
RECEITA	20.034,00	3.339,00	3.339,00	3.339,00	6.678,00	3.339,00	10.017,00	3.339,00	13.356,00	3.339,00	16.695,00	3.339,00	20.034,00
RECEITA	4.400,00	733,34	733,34	733,34	1.466,68	733,34	2.200,02	733,34	2.933,36	733,34	3.666,70	733,30	4.400,00
RECEITA	2.200,00	366,66	366,66	366,66	733,32	366,66	1.099,98	366,66	1.466,64	366,66	1.833,30	366,70	2.200,00
RECEITA	14.300,00	2.383,34	2.383,34	2.383,34	4.766,68	2.383,34	7.150,02	2.383,34	9.533,36	2.383,34	11.916,70	2.383,30	14.300,00
RECEITA REMUNER.DEPÓS. BANC.	8.250,00	1.375,00	1.375,00	1.375,00	2.750,00	1.375,00	4.125,00	1.375,00	5.500,00	1.375,00	6.875,00	1.375,00	8.250,00
RECEITA REMUNER.DEPÓS. BANC.	6.262,00	1.043,66	1.043,66	1.043,66	2.087,32	1.043,66	3.130,98	1.043,66	4.174,64	1.043,66	5.218,30	1.043,70	6.262,00
RECEITA REMUNER.DEPÓS. BANC.	8.250,00	1.375,00	1.375,00	1.375,00	2.750,00	1.375,00	4.125,00	1.375,00	5.500,00	1.375,00	6.875,00	1.375,00	8.250,00
REMUNERAÇÃO DE DEPÓSITOS	3.000,00	500,00	500,00	500,00	1.000,00	500,00	1.500,00	500,00	2.000,00	500,00	2.500,00	500,00	3.000,00
REMUNERAÇÃO DE DEPÓSITOS	3.000,00	500,00	500,00	500,00	1.000,00	500,00	1.500,00	500,00	2.000,00	500,00	2.500,00	500,00	3.000,00
REMUNERAÇÃO DE DEPÓSITOS	3.000,00	500,00	500,00	500,00	1.000,00	500,00	1.500,00	500,00	2.000,00	500,00	2.500,00	500,00	3.000,00
REMUNERAÇÃO DE DEPÓSITOS	3.000,00	500,00	500,00	500,00	1.000,00	500,00	1.500,00	500,00	2.000,00	500,00	2.500,00	500,00	3.000,00
REMUNERAÇÃO DE DEPÓSITOS	3.000,00	500,00	500,00	500,00	1.000,00	500,00	1.500,00	500,00	2.000,00	500,00	2.500,00	500,00	3.000,00
REMUNERAÇÃO DE DEPÓSITOS	1.500,00	250,00	250,00	250,00	500,00	250,00	750,00	250,00	1.000,00	250,00	1.250,00	250,00	1.500,00
REMUNERAÇÃO DE DEPÓSITOS	1.500,00	250,00	250,00	250,00	500,00	250,00	750,00	250,00	1.000,00	250,00	1.250,00	250,00	1.500,00
REMUNERAÇÃO DE DEPÓSITOS	2.000,00	333,34	333,34	333,34	666,68	333,34	1.000,02	333,34	1.333,36	333,34	1.666,70	333,30	2.000,00
REMUNERAÇÃO DE DEPÓSITOS	1.000,00	166,66	166,66	166,66	333,32	166,66	499,98	166,66	666,64	166,66	833,30	166,70	1.000,00
REMUNERAÇÃO DEPÓSITO BANC DOS	315.000,00	52.500,00	52.500,00	52.500,00	105.000,00	52.500,00	157.500,00	52.500,00	210.000,00	52.500,00	262.500,00	52.500,00	315.000,00
REMUNERAÇÃO DEPÓSITO BANC	85.000,00	14.166,66	14.166,66	14.166,66	28.333,32	14.166,66	42.499,98	14.166,66	56.666,64	14.166,66	70.833,30	14.166,70	85.000,00
DEMAIS RECEITAS PATRIMONIAIS	2.504,00	417,34	417,34	417,34	834,68	417,34	1.252,02	417,34	1.669,36	417,34	2.086,70	417,30	2.504,00
SERVIÇOS ADM. E COMERCIAIS GERAIS	12.521,00	2.086,84	2.086,84	2.086,84	4.173,68	2.086,84	6.260,52	2.086,84	8.347,36	2.086,84	10.434,20	2.086,80	12.521,00
SERVIÇOS ADM. E COMERCIAIS GERAIS	12.521,00	2.086,84	2.086,84	2.086,84	4.173,68	2.086,84	6.260,52	2.086,84	8.347,36	2.086,84	10.434,20	2.086,80	12.521,00
COTA-PARTE DO FPM - COTA MENSAL -	12.000.000,00	2.000.000,00	2.000.000,00	2.000.000,00	4.000.000,00	2.000.000,00	6.000.000,00	2.000.000,00	8.000.000,00	2.000.000,00	10.000.000,00	2.000.000,00	12.000.000,00
COTA-PARTE DO FPM - 1% COTA DE	650.000,00	108.333,34	108.333,34	108.333,34	216.666,68	108.333,34	325.000,02	108.333,34	433.333,36	108.333,34	541.666,70	108.333,30	650.000,00
COTA-PARTE DO FPM - 1% COTA DE	650.000,00	108.333,34	108.333,34	108.333,34	216.666,68	108.333,34	325.000,02	108.333,34	433.333,36	108.333,34	541.666,70	108.333,30	650.000,00
COTA-PARTE DO ITR - PRINCIPAL	1.200,00	200,00	200,00	200,00	400,00	200,00	600,00	200,00	800,00	200,00	1.000,00	200,00	1.200,00
COTA-PARTE-COMP. FINANCEIRA DE	25.043,00	4.173,84	4.173,84	4.173,84	8.347,68	4.173,84	12.521,52	4.173,84	16.695,36	4.173,84	20.869,20	4.173,80	25.043,00
COTA-PARTE DO FUNDO ESPECIAL DO	176.000,00	29.333,34	29.333,34	29.333,34	58.666,68	29.333,34	88.000,02	29.333,34	117.333,36	29.333,34	146.666,70	29.333,30	176.000,00



**ESTADO DO PIAUÍ**  
**PREFEITURA DE ÁGUA BRANCA**  
**CNPJ(MF) 06554760/0001-27 AV. JOÃO FERREIRA**  
**I - Previsão de Arrecadação das Receitas Municipais - 2018**

RECEITAS	Valor Orçado	BIMESTRES											
		1º		2º		3º		4º		5º		6º	
		Bim	Acum	Bim	Acum	Bim	Acum	Bim	Acum	Bim	Acum	Bim	Acum
OUTRAS TRANSF.	10.000,00	1.666,66	1.666,66	1.666,66	3.333,32	1.666,66	4.999,98	1.666,66	6.666,64	1.666,66	8.333,30	1.666,70	10.000,00
TRANSFERÊNCIA DE RECURSOS DO	468.832,00	78.138,66	78.138,66	78.138,66	156.277,32	78.138,66	234.415,98	78.138,66	312.554,64	78.138,66	390.693,30	78.138,70	468.832,00
TRANSFERÊNCIA DE RECURSOS DO	462.992,00	77.165,34	77.165,34	77.165,34	154.330,68	77.165,34	231.496,02	77.165,34	308.661,36	77.165,34	385.826,70	77.165,30	462.992,00
TRANSFERÊNCIA DE RECURSOS DO	872.400,00	145.400,00	145.400,00	145.400,00	290.800,00	145.400,00	436.200,00	145.400,00	581.600,00	145.400,00	727.000,00	145.400,00	872.400,00
TRANSFERÊNCIA DE RECURSOS DO	416.340,00	69.390,00	69.390,00	69.390,00	138.780,00	69.390,00	208.170,00	69.390,00	277.560,00	69.390,00	346.950,00	69.390,00	416.340,00
TRANSFERÊNCIA DE RECURSOS DO	280.980,00	46.830,00	46.830,00	46.830,00	93.660,00	46.830,00	140.490,00	46.830,00	187.320,00	46.830,00	234.150,00	46.830,00	280.980,00
TRANSF. RECURSOS SISTEMA ÚNICO	36.000,00	6.000,00	6.000,00	6.000,00	12.000,00	6.000,00	18.000,00	6.000,00	24.000,00	6.000,00	30.000,00	6.000,00	36.000,00
TRANSFERÊNCIA DE RECURSOS DO	240.000,00	40.000,00	40.000,00	40.000,00	80.000,00	40.000,00	120.000,00	40.000,00	160.000,00	40.000,00	200.000,00	40.000,00	240.000,00
TRANSFERÊNCIA DE RECURSOS DO	84.660,00	14.110,00	14.110,00	14.110,00	28.220,00	14.110,00	42.330,00	14.110,00	56.440,00	14.110,00	70.550,00	14.110,00	84.660,00
TRANSF DE RECURSOS SUS- MAC	90.000,00	15.000,00	15.000,00	15.000,00	30.000,00	15.000,00	45.000,00	15.000,00	60.000,00	15.000,00	75.000,00	15.000,00	90.000,00
TRANSF DE RECURSOS SUS- MAC	26.400,00	4.400,00	4.400,00	4.400,00	8.800,00	4.400,00	13.200,00	4.400,00	17.600,00	4.400,00	22.000,00	4.400,00	26.400,00
TRANSFERÊNCIA DE RECURSOS DO	157.500,00	26.250,00	26.250,00	26.250,00	52.500,00	26.250,00	78.750,00	26.250,00	105.000,00	26.250,00	131.250,00	26.250,00	157.500,00
TRANSF RECURSOS-SUS - TETO	2.957.975,00	492.995,84	492.995,84	492.995,84	985.991,68	492.995,84	1.478.987,52	492.995,84	1.971.983,36	492.995,84	2.464.979,20	492.995,80	2.957.975,00
TRANSF RECURSOS - SUS - TETO	339.962,00	56.660,34	56.660,34	56.660,34	113.320,68	56.660,34	169.981,02	56.660,34	226.641,36	56.660,34	283.301,70	56.660,30	339.962,00
TRANSF RECURSOS - SUS MAC- CEO -	211.200,00	35.200,00	35.200,00	35.200,00	70.400,00	35.200,00	105.600,00	35.200,00	140.800,00	35.200,00	176.000,00	35.200,00	211.200,00
TRANSF RECURSOS SUS-MAC TETO	1.200.000,00	200.000,00	200.000,00	200.000,00	400.000,00	200.000,00	600.000,00	200.000,00	800.000,00	200.000,00	1.000.000,00	200.000,00	1.200.000,00
TRANSF. RECURSOS DO SUS - PISO	44.271,00	7.378,50	7.378,50	7.378,50	14.757,00	7.378,50	22.135,50	7.378,50	29.514,00	7.378,50	36.892,50	7.378,50	44.271,00
TRANSFERÊNCIA RECURSOS SUS	18.474,00	3.079,00	3.079,00	3.079,00	6.158,00	3.079,00	9.237,00	3.079,00	12.316,00	3.079,00	15.395,00	3.079,00	18.474,00
TRANSFERÊNCIA DE RECURSOS DO	2.000,00	333,34	333,34	333,34	666,68	333,34	1.000,02	333,34	1.333,36	333,34	1.666,70	333,30	2.000,00
TRANSFERÊNCIA DE RECURSOS DO	2.000,00	333,34	333,34	333,34	666,68	333,34	1.000,02	333,34	1.333,36	333,34	1.666,70	333,30	2.000,00
TRANSFERÊNCIA DE RECURSOS DO	2.000,00	333,34	333,34	333,34	666,68	333,34	1.000,02	333,34	1.333,36	333,34	1.666,70	333,30	2.000,00
TRANSFERÊNCIA DE RECURSOS DO	2.000,00	333,34	333,34	333,34	666,68	333,34	1.000,02	333,34	1.333,36	333,34	1.666,70	333,30	2.000,00
TRANSF RECURSOS FNAS - PRIMEIRA	78.000,00	13.000,00	13.000,00	13.000,00	26.000,00	13.000,00	39.000,00	13.000,00	52.000,00	13.000,00	65.000,00	13.000,00	78.000,00
TRANSFERÊNCIA DE RECURSOS DO	78.000,00	13.000,00	13.000,00	13.000,00	26.000,00	13.000,00	39.000,00	13.000,00	52.000,00	13.000,00	65.000,00	13.000,00	78.000,00
TRANSFERÊNCIA DE RECURSOS DO	150.000,00	25.000,00	25.000,00	25.000,00	50.000,00	25.000,00	75.000,00	25.000,00	100.000,00	25.000,00	125.000,00	25.000,00	150.000,00
TRANSFERÊNCIA DE RECURSOS DO	74.800,00	12.466,66	12.466,66	12.466,66	24.933,32	12.466,66	37.399,98	12.466,66	49.866,64	12.466,66	62.333,30	12.466,70	74.800,00
TRANSFERÊNCIA DE RECURSOS DO	83.000,00	13.833,34	13.833,34	13.833,34	27.666,68	13.833,34	41.500,02	13.833,34	55.333,36	13.833,34	69.166,70	13.833,30	83.000,00
TRANSFERÊNCIA DE RECURSOS DO	18.184,00	3.030,66	3.030,66	3.030,66	6.061,32	3.030,66	9.091,98	3.030,66	12.122,64	3.030,66	15.153,30	3.030,70	18.184,00
TRANSFERÊNCIA DE OUTROS	107.783,00	17.963,84	17.963,84	17.963,84	35.927,68	17.963,84	53.891,52	17.963,84	71.855,36	17.963,84	89.819,20	17.963,80	107.783,00
TRANSFERÊNCIAS DO	198.000,00	33.000,00	33.000,00	33.000,00	66.000,00	33.000,00	99.000,00	33.000,00	132.000,00	33.000,00	165.000,00	33.000,00	198.000,00




**ESTADO DO PIAUÍ**  
**PREFEITURA DE ÁGUA BRANCA**  
**CNPJ(MF) 06554760/0001-27 AV. JOÃO FERREIRA**  
**I - Previsão de Arrecadação das Receitas Municipais - 2018**

RECEITAS	Valor Orçado	BIMESTRES											
		1º		2º		3º		4º		5º		6º	
		Bim	Acum	Bim	Acum	Bim	Acum	Bim	Acum	Bim	Acum	Bim	Acum
TRANSFERÊNCIAS DIRETAS DO FNDE	11.000,00	1.833,34	1.833,34	1.833,34	3.666,68	1.833,34	5.500,02	1.833,34	7.333,36	1.833,34	9.166,70	1.833,30	11.000,00
TRANSF DIRETAS DO FNDE	54.244,00	9.040,66	9.040,66	9.040,66	18.081,32	9.040,66	27.121,98	9.040,66	36.162,64	9.040,66	45.203,30	9.040,70	54.244,00
TRANSF DIRETAS DO FNDE	2.862,00	477,00	477,00	477,00	954,00	477,00	1.431,00	477,00	1.908,00	477,00	2.385,00	477,00	2.862,00
TRANSF DIRETAS DO FNDE	73.830,00	12.305,00	12.305,00	12.305,00	24.610,00	12.305,00	36.915,00	12.305,00	49.220,00	12.305,00	61.525,00	12.305,00	73.830,00
TRANSF DIRETAS DO FNDE	15.104,00	2.517,34	2.517,34	2.517,34	5.034,68	2.517,34	7.552,02	2.517,34	10.069,36	2.517,34	12.586,70	2.517,30	15.104,00
TRANSF DIRETAS DO FNDE	39.870,00	6.645,00	6.645,00	6.645,00	13.290,00	6.645,00	19.935,00	6.645,00	26.580,00	6.645,00	33.225,00	6.645,00	39.870,00
TRANSF DIRETAS FNDE ALIMENTAÇÃO	200.996,00	33.499,34	33.499,34	33.499,34	66.998,68	33.499,34	100.498,02	33.499,34	133.997,36	33.499,34	167.496,70	33.499,30	200.996,00
TRANSFERÊNCIAS DIRETAS DO FNDE	49.500,00	8.250,00	8.250,00	8.250,00	16.500,00	8.250,00	24.750,00	8.250,00	33.000,00	8.250,00	41.250,00	8.250,00	49.500,00
OUTRAS TRANSFERÊNCIAS DIRETAS	75.700,00	12.616,66	12.616,66	12.616,66	25.233,32	12.616,66	37.849,98	12.616,66	50.466,64	12.616,66	63.083,30	12.616,70	75.700,00
TRANSFERÊNCIA	5.000,00	833,34	833,34	833,34	1.666,68	833,34	2.500,02	833,34	3.333,36	833,34	4.166,70	833,30	5.000,00
TRANSFERÊNCIAS DE CONVÊNIO DA	125.214,00	20.869,00	20.869,00	20.869,00	41.738,00	20.869,00	62.607,00	20.869,00	83.476,00	20.869,00	104.345,00	20.869,00	125.214,00
TRANSFERÊNCIAS DE CONVÊNIO DA	55.328,00	9.221,34	9.221,34	9.221,34	18.442,68	9.221,34	27.664,02	9.221,34	36.885,36	9.221,34	46.106,70	9.221,30	55.328,00
TRANS.CONVÊNIO DA UNIÃO	100.000,00	16.666,66	16.666,66	16.666,66	33.333,32	16.666,66	49.999,98	16.666,66	66.666,64	16.666,66	83.333,30	16.666,70	100.000,00
TRANS.CONVÊNIO DA UNIÃO DEST.	102.000,00	17.000,00	17.000,00	17.000,00	34.000,00	17.000,00	51.000,00	17.000,00	68.000,00	17.000,00	85.000,00	17.000,00	102.000,00
TRANS.CONVÊNIO DA UNIÃO DEST.	125.214,00	20.869,00	20.869,00	20.869,00	41.738,00	20.869,00	62.607,00	20.869,00	83.476,00	20.869,00	104.345,00	20.869,00	125.214,00
TRANS.CONVÊNIO DA UNIÃO DEST.	252.136,00	42.022,66	42.022,66	42.022,66	84.045,32	42.022,66	126.067,98	42.022,66	168.090,64	42.022,66	210.113,30	42.022,70	252.136,00
OUTRAS TRANSFERÊNCIAS DE	878.200,00	146.366,66	146.366,66	146.366,66	292.733,32	146.366,66	439.099,98	146.366,66	585.466,64	146.366,66	731.833,30	146.366,70	878.200,00
OUTRAS TRANSFERÊNCIAS DA UNIÃO -	788.653,00	131.442,16	131.442,16	131.442,16	262.884,32	131.442,16	394.326,48	131.442,16	525.768,64	131.442,16	657.210,80	131.442,20	788.653,00
COTA-PARTE DO ICMS - PRINCIPAL	2.300.000,00	383.333,34	383.333,34	383.333,34	766.666,68	383.333,34	1.150.000,02	383.333,34	1.533.333,36	383.333,34	1.916.666,70	383.333,30	2.300.000,00
COTA-PARTE DO IPVA - PRINCIPAL	640.000,00	106.666,66	106.666,66	106.666,66	213.333,32	106.666,66	319.999,98	106.666,66	426.666,64	106.666,66	533.333,30	106.666,70	640.000,00
COTA-PARTE DO IPI - MUNICÍPIOS -	600,00	100,00	100,00	100,00	200,00	100,00	300,00	100,00	400,00	100,00	500,00	100,00	600,00
COTA-PARTE DA CIDE - PRINCIPAL	10.000,00	1.666,66	1.666,66	1.666,66	3.333,32	1.666,66	4.999,98	1.666,66	6.666,64	1.666,66	8.333,30	1.666,70	10.000,00
OUTRAS PARTICIPAÇÕES NA RECEITA	6.261,00	1.043,50	1.043,50	1.043,50	2.087,00	1.043,50	3.130,50	1.043,50	4.174,00	1.043,50	5.217,50	1.043,50	6.261,00
TRANSFERÊNCIA DE RECURSOS DO	750.000,00	125.000,00	125.000,00	125.000,00	250.000,00	125.000,00	375.000,00	125.000,00	500.000,00	125.000,00	625.000,00	125.000,00	750.000,00
TRANSFERÊNCIAS DE CONV. ESTADOS	62.607,00	10.434,50	10.434,50	10.434,50	20.869,00	10.434,50	31.303,50	10.434,50	41.738,00	10.434,50	52.172,50	10.434,50	62.607,00
TRANSFERÊNCIAS DE CONV. ESTADOS	62.607,00	10.434,50	10.434,50	10.434,50	20.869,00	10.434,50	31.303,50	10.434,50	41.738,00	10.434,50	52.172,50	10.434,50	62.607,00
TRANSFERÊNCIAS DE CONVÊNIO DO	280.000,00	46.666,66	46.666,66	46.666,66	93.333,32	46.666,66	139.999,98	46.666,66	186.666,64	46.666,66	233.333,30	46.666,70	280.000,00
TRANSF.CONVÊNIO DOS ESTADOS	2.000,00	333,34	333,34	333,34	666,68	333,34	1.000,02	333,34	1.333,36	333,34	1.666,70	333,30	2.000,00
OUTRAS TRANSFERÊNCIAS DE	760.752,00	126.792,00	126.792,00	126.792,00	253.584,00	126.792,00	380.376,00	126.792,00	507.168,00	126.792,00	633.960,00	126.792,00	760.752,00
OUTRAS TRANSFERÊNCIAS DOS	239.754,00	39.959,00	39.959,00	39.959,00	79.918,00	39.959,00	119.877,00	39.959,00	159.836,00	39.959,00	199.795,00	39.959,00	239.754,00




**ESTADO DO PIAUÍ**  
**PREFEITURA DE ÁGUA BRANCA**  
**CNPJ(MF) 06554760/0001-27 AV. JOÃO FERREIRA**  
**I - Previsão de Arrecadação das Receitas Municipais - 2018**


RECEITAS	Valor Orçado	BIMESTRES											
		1º		2º		3º		4º		5º		6º	
		Bim	Acum	Bim	Acum	Bim	Acum	Bim	Acum	Bim	Acum	Bim	Acum
OUTRAS TRANSFERÊNCIAS DOS	50.000,00	8.333,34	8.333,34	8.333,34	16.666,68	8.333,34	25.000,02	8.333,34	33.333,36	8.333,34	41.666,70	8.333,30	50.000,00
TRANSFERÊNCIAS DE RECURSOS DO	3.822.430,00	637.071,66	637.071,66	637.071,66	1.274.143,32	637.071,66	1.911.214,98	637.071,66	2.548.286,64	637.071,66	3.185.358,30	637.071,70	3.822.430,00
TRANSFERÊNCIAS DE RECURSOS DO	3.629.521,00	604.920,16	604.920,16	604.920,16	1.209.840,32	604.920,16	1.814.760,48	604.920,16	2.419.680,64	604.920,16	3.024.600,80	604.920,20	3.629.521,00
TRANSFERÊNCIAS DE REC.	2.862.024,00	477.004,00	477.004,00	477.004,00	954.008,00	477.004,00	1.431.012,00	477.004,00	1.908.016,00	477.004,00	2.385.020,00	477.004,00	2.862.024,00
TRANSFERÊNCIAS DE PESSOAS	82.000,00	13.666,66	13.666,66	13.666,66	27.333,32	13.666,66	40.999,98	13.666,66	54.666,64	13.666,66	68.333,30	13.666,70	82.000,00
COMPENSAÇÕES FINANCEIRA ENTRE	50.000,00	8.333,34	8.333,34	8.333,34	16.666,68	8.333,34	25.000,02	8.333,34	33.333,36	8.333,34	41.666,70	8.333,30	50.000,00
COMPENS FINANCEIRA ENTRE	10.000,00	1.666,66	1.666,66	1.666,66	3.333,32	1.666,66	4.999,98	1.666,66	6.666,64	1.666,66	8.333,30	1.666,70	10.000,00
OUTRAS RECEITAS - PRIMARIAS -	6.261,00	1.043,50	1.043,50	1.043,50	2.087,00	1.043,50	3.130,50	1.043,50	4.174,00	1.043,50	5.217,50	1.043,50	6.261,00
	5.352.335,00	892.055,86	892.055,86	892.055,86	1.784.111,72	892.055,86	2.676.167,58	892.055,86	3.568.223,44	892.055,86	4.460.279,30	892.055,70	5.352.335,00
OUTRAS OPERAÇÕES DE CRÉDITO -	200.000,00	33.333,34	33.333,34	33.333,34	66.666,68	33.333,34	100.000,02	33.333,34	133.333,36	33.333,34	166.666,70	33.333,30	200.000,00
ALIENAÇÃO DE BENS MÓVEIS E	12.521,00	2.086,84	2.086,84	2.086,84	4.173,68	2.086,84	6.260,52	2.086,84	8.347,36	2.086,84	10.434,20	2.086,80	12.521,00
ALIENAÇÃO DE BENS IMÓVEIS -	12.521,00	2.086,84	2.086,84	2.086,84	4.173,68	2.086,84	6.260,52	2.086,84	8.347,36	2.086,84	10.434,20	2.086,80	12.521,00
TRANSFERÊNCIAS DE RECURSOS DO	125.500,00	20.916,66	20.916,66	20.916,66	41.833,32	20.916,66	62.749,98	20.916,66	83.666,64	20.916,66	104.583,30	20.916,70	125.500,00
TRANSFERÊNCIAS DE RECURSOS DO	237.000,00	39.500,00	39.500,00	39.500,00	79.000,00	39.500,00	118.500,00	39.500,00	158.000,00	39.500,00	197.500,00	39.500,00	237.000,00
TRANSF.DE RECURSOS DESTINADOS A	100.000,00	16.666,66	16.666,66	16.666,66	33.333,32	16.666,66	49.999,98	16.666,66	66.666,64	16.666,66	83.333,30	16.666,70	100.000,00
TRANSFERÊNCIAS DE CONV. DA UNIÃO	99.065,00	16.510,84	16.510,84	16.510,84	33.021,68	16.510,84	49.532,52	16.510,84	66.043,36	16.510,84	82.554,20	16.510,80	99.065,00
TRANSFERÊNCIAS DE CONV. DA UNIÃO	99.065,00	16.510,84	16.510,84	16.510,84	33.021,68	16.510,84	49.532,52	16.510,84	66.043,36	16.510,84	82.554,20	16.510,80	99.065,00
TRANSF. CONV.DA UNIÃO DESTINADAS	75.213,00	12.535,50	12.535,50	12.535,50	25.071,00	12.535,50	37.606,50	12.535,50	50.142,00	12.535,50	62.677,50	12.535,50	75.213,00
TRANSF. CONV.DA UNIÃO DEST. A	192.510,00	32.085,00	32.085,00	32.085,00	64.170,00	32.085,00	96.255,00	32.085,00	128.340,00	32.085,00	160.425,00	32.085,00	192.510,00
TRANSF. CONV.DA UNIÃO DEST. A	125.214,00	20.869,00	20.869,00	20.869,00	41.738,00	20.869,00	62.607,00	20.869,00	83.476,00	20.869,00	104.345,00	20.869,00	125.214,00
TRANSF. CONV. UNIÃO DEST.PROG.	125.214,00	20.869,00	20.869,00	20.869,00	41.738,00	20.869,00	62.607,00	20.869,00	83.476,00	20.869,00	104.345,00	20.869,00	125.214,00
OUTRAS TRANSFERÊNCIAS DE	553.398,00	92.233,00	92.233,00	92.233,00	184.466,00	92.233,00	276.699,00	92.233,00	368.932,00	92.233,00	461.165,00	92.233,00	553.398,00
OUTRAS TRANSFERÊNCIAS DE	54.962,00	9.160,34	9.160,34	9.160,34	18.320,68	9.160,34	27.481,02	9.160,34	36.641,36	9.160,34	45.801,70	9.160,30	54.962,00
TRANSFERÊNCIAS DE CONVÊNÍOS DOS	82.526,00	13.754,34	13.754,34	13.754,34	27.508,68	13.754,34	41.263,02	13.754,34	55.017,36	13.754,34	68.771,70	13.754,30	82.526,00
TRANSFERÊNCIAS DE CONVÊNÍOS DOS	150.000,00	25.000,00	25.000,00	25.000,00	50.000,00	25.000,00	75.000,00	25.000,00	100.000,00	25.000,00	125.000,00	25.000,00	150.000,00
TRANSF. CONVÊNÍOS DOS ESTADOS P/	100.000,00	16.666,66	16.666,66	16.666,66	33.333,32	16.666,66	49.999,98	16.666,66	66.666,64	16.666,66	83.333,30	16.666,70	100.000,00
TRANSF. CONV. DOS ESTADOS P/	1.064.315,00	177.385,84	177.385,84	177.385,84	354.771,68	177.385,84	532.157,52	177.385,84	709.543,36	177.385,84	886.929,20	177.385,80	1.064.315,00
TRANSF. CONV. DOS ESTADOS P/	125.214,00	20.869,00	20.869,00	20.869,00	41.738,00	20.869,00	62.607,00	20.869,00	83.476,00	20.869,00	104.345,00	20.869,00	125.214,00
TRANSF. CONV.DOS ESTADOS P/	125.214,00	20.869,00	20.869,00	20.869,00	41.738,00	20.869,00	62.607,00	20.869,00	83.476,00	20.869,00	104.345,00	20.869,00	125.214,00
OUTRAS TRANSFERÊNCIAS DE	1.166.358,00	194.393,00	194.393,00	194.393,00	388.786,00	194.393,00	583.179,00	194.393,00	777.572,00	194.393,00	971.965,00	194.393,00	1.166.358,00
OUTRAS TRANSFERÊNCIAS DE	100.000,00	16.666,66	16.666,66	16.666,66	33.333,32	16.666,66	49.999,98	16.666,66	66.666,64	16.666,66	83.333,30	16.666,70	100.000,00



**ESTADO DO PIAUÍ**  
**PREFEITURA DE ÁGUA BRANCA**  
**CNPJ(MF) 06554760/0001-27 AV. JOÃO FERREIRA**  
**I - Previsão de Arrecadação das Receitas Municipais - 2018**

RECEITAS	Valor Orçado	BIMESTRES											
		1º		2º		3º		4º		5º		6º	
		Bim	Acum	Bim	Acum	Bim	Acum	Bim	Acum	Bim	Acum	Bim	Acum
DEMAIS RECEITAS DE CAPITAL -	426.525,00	71.087,50	71.087,50	71.087,50	142.175,00	71.087,50	213.262,50	71.087,50	284.350,00	71.087,50	355.437,50	71.087,50	426.525,00
	751.500,00	125.250,02	125.250,02	125.250,02	250.500,04	125.250,02	375.750,06	125.250,02	501.000,08	125.250,02	626.250,10	125.249,99	751.500,00
CONTRIB PATRONAL DE SERVIDOR	620.000,00	103.333,34	103.333,34	103.333,34	206.666,68	103.333,34	310.000,02	103.333,34	413.333,36	103.333,34	516.666,70	103.333,30	620.000,00
CONTRIB PATRONAL SERVIDOR ATIVO	57.500,00	9.583,34	9.583,34	9.583,34	19.166,68	9.583,34	28.750,02	9.583,34	38.333,36	9.583,34	47.916,70	9.583,30	57.500,00
OUTRAS CONTRIBUIÇÕES SOCIAIS -	60.000,00	10.000,00	10.000,00	10.000,00	20.000,00	10.000,00	30.000,00	10.000,00	40.000,00	10.000,00	50.000,00	10.000,00	60.000,00
OUTRAS CONTRI SOCIAIS - PRINCIPAL	10.000,00	1.666,66	1.666,66	1.666,66	3.333,32	1.666,66	4.999,98	1.666,66	6.666,64	1.666,66	8.333,30	1.666,70	10.000,00
CONT. PREVID. P/AMORTIZAÇÃODO	2.000,00	333,34	333,34	333,34	666,68	333,34	1.000,02	333,34	1.333,36	333,34	1.666,70	333,30	2.000,00
CONT PREVID P/AMORTIZAÇÃO	2.000,00	333,34	333,34	333,34	666,68	333,34	1.000,02	333,34	1.333,36	333,34	1.666,70	333,30	2.000,00
	-2.989.360,00	-498.226,66	-498.226,66	-498.226,66	-996.453,32	-498.226,66	-1.494.679,98	-498.226,66	-1.992.906,64	-498.226,66	-2.491.133,30	-498.226,70	-2.989.360,00
COTA-PARTE DO FPM - COTA MENSAL	-2.400.000,00	-400.000,00	-400.000,00	-400.000,00	-800.000,00	-400.000,00	-1.200.000,00	-400.000,00	-1.600.000,00	-400.000,00	-2.000.000,00	-400.000,00	-2.400.000,00
COTA-PARTE DO ITR - PRINCIPAL	-240,00	-40,00	-40,00	-40,00	-80,00	-40,00	-120,00	-40,00	-160,00	-40,00	-200,00	-40,00	-240,00
TRANSFERÊNCIA	-1.000,00	-166,66	-166,66	-166,66	-333,32	-166,66	-499,98	-166,66	-666,64	-166,66	-833,30	-166,70	-1.000,00
COTA-PARTE DO ICMS - PRINCIPAL	-460.000,00	-76.666,66	-76.666,66	-76.666,66	-153.333,32	-76.666,66	-229.999,98	-76.666,66	-306.666,64	-76.666,66	-383.333,30	-76.666,70	-460.000,00
COTA-PARTE DO IPVA - PRINCIPAL	-128.000,00	-21.333,34	-21.333,34	-21.333,34	-42.666,68	-21.333,34	-64.000,02	-21.333,34	-85.333,36	-21.333,34	-106.666,70	-21.333,30	-128.000,00
COTA-PARTE DO IPI - MUNICÍPIOS -	-120,00	-20,00	-20,00	-20,00	-40,00	-20,00	-60,00	-20,00	-80,00	-20,00	-100,00	-20,00	-120,00
<b>TOTAL RECEITAS</b>	<b>47.500.000,00</b>	<b>7.916.666,70</b>	<b>7.916.666,70</b>	<b>7.916.666,70</b>	<b>15.833.333,40</b>	<b>7.916.666,70</b>	<b>23.750.000,10</b>	<b>7.916.666,70</b>	<b>31.666.666,80</b>	<b>7.916.666,70</b>	<b>39.583.333,50</b>	<b>7.916.666,50</b>	<b>47.500.000,00</b>

  
JONAS MOURA DE ARAÚJO  
PREFEITO MUNICIPAL  
CPF: 160.744.403-87

  
SILVANÊ DE MORAIS SOUSA  
CONTADOR CRC/PI 6.571/O-0